



Extractive Industries Transparency Initiative

Germany



Initiative für Transparenz im  
rohstoffgewinnenden Sektor – Deutschland

# 7. D-EITI BERICHT 2024

(INFORMATIONEN ZUM BERICHTSJAHR 2022/2023)

**Herausgeber**

Deutsche Gesellschaft für Internationale Zusammenarbeit (GIZ) GmbH  
im Auftrag des Bundesministeriums für Wirtschaft und Energie (BMWE)

**Sitz der Gesellschaft**

Bonn und Eschborn

Friedrich-Ebert-Allee 32 + 36    Dag-Hammarskjöld-Weg 1–5  
53113 Bonn                            65760 Eschborn

[www.giz.de](http://www.giz.de)

GIZ GmbH agiert als Sekretariat der  
Multi-Stakeholder-Gruppe der Deutschen Extractive Industries Transparency Initiative (D-EITI)

Reichpietschufer 20  
10785 Berlin

T +49 30 72614-207  
F +49 30 72614-22-207

[sekretariat@d-eiti.de](mailto:sekretariat@d-eiti.de)  
[www.d-eiti.de](http://www.d-eiti.de)

**Verantwortlich**

Mareike Göhler-Robus, Leiterin des D-EITI Sekretariats (GIZ)

Für Inhalte externer Seiten, auf die hier verwiesen wird, ist stets der jeweilige  
Anbieter verantwortlich. Die GIZ distanziert sich ausdrücklich von diesen Inhalten.

**Stand**

Mai 2025

# INHALT

<b>1.</b>	<b>Einleitung</b>	<b>11</b>
<b>2.</b>	<b>Die rohstoffgewinnende Industrie in Deutschland</b>	<b>15</b>
a.	Sektoren der deutschen Rohstoffgewinnung	16
i.	Erdöl	16
ii.	Erdgas	17
iii.	Steinkohle	19
iv.	Braunkohle	20
v.	Salze	21
vi.	Steine und Erden	23
vii.	Sonstige Rohstoffe	25
b.	Gesamte Rohstoffförderung	25
<b>3.</b>	<b>Rechtlicher Rahmen für die rohstoffgewinnende Industrie</b>	<b>28</b>
a.	Wer ist zuständig? Gesetze und Zuständigkeiten staatlicher Stellen	29
b.	Wie werden Vorhaben der Rohstoffgewinnung genehmigt und überwacht?	32
i.	Bergbauberechtigungen	33
ii.	Zulassung eines Betriebsplans	35
iii.	Wasserrechtliche Erlaubnis	36
iv.	Umweltverträglichkeitsprüfung	36
v.	Öffentlicher Zugang zu Umweltinformationen und „Genehmigungsbescheiden“	38
c.	Wo sind Informationen zu den vergebenen Lizenzen zugänglich?	40
i.	Lizenzregister	40
ii.	Wirtschaftlich Berechtigter	42
d.	Regelungen der Korruptionsprävention in Deutschland	46
i.	Öffentliche Verwaltung	46
ii.	Privatwirtschaft	48
<b>4.</b>	<b>Einnahmen aus der rohstoffgewinnenden Industrie</b>	<b>51</b>
a.	Wer ist zuständig für die Einnahmen?	52
b.	Welche Zahlungen leistet die rohstoffgewinnende Industrie?	52
i.	Körperschaftsteuer und Solidaritätszuschlag	52
ii.	Feldes- und Förderabgaben	52
iii.	Gewerbesteuer	66
iv.	Pachtzahlungen	66
v.	Verbrauchssteuern	67
vi.	EU-Energiekrisenbeitrag	68

c.	Welche Bedeutung hat das Steuergeheimnis in Deutschland?	68
d.	Öffentliche Berichte	69
i.	Gesetzliche Berichtspflicht für rohstoffgewinnende Unternehmen (§§ 341q ff. HGB)	69
ii.	Gemeinsamkeiten und Unterschiede zur Berichtspflicht nach EITI	69
e.	Was geschieht mit den Einnahmen aus dem Rohstoffsektor?	70
<b>5.</b>	<b>Wirtschaftliche Bedeutung der rohstoffgewinnenden Industrie</b>	<b>72</b>
a.	Beitrag zum BIP	73
b.	Beitrag zu den Staatseinnahmen	73
i.	Steuern	73
ii.	Förder- und Feldesabgaben	75
c.	Umsatz	77
d.	Beitrag zum Export	77
<b>6.</b>	<b>Subventionen und steuerliche Begünstigungen</b>	<b>79</b>
a.	Zuschüsse für den Absatz und die Stilllegung der Steinkohle	81
b.	Anpassungsgeld	82
c.	Transparenz von Finanzhilfen und Beihilfen	83
d.	Begünstigungen für Strom- und Energiesteuer	84
e.	Finanzielle Hilfen im Rahmen des Energiekostendämpfungsprogramms	86
<b>7.</b>	<b>Nachhaltigkeit in der Rohstoffgewinnung</b>	<b>87</b>
<b>7.1</b>	<b>Umgang mit Eingriffen in Natur und Landschaft</b>	<b>91</b>
a.	Naturschutzrechtliche Eingriffsregelung	92
b.	Rückstellungen	100
c.	Sicherheitsleistungen	101
d.	Wasserentnahme zur Rohstoffförderung	102
<b>7.2</b>	<b>Umweltschutz, Renaturierung, Rekultivierung</b>	<b>106</b>
a.	Kohle und Bergbau	107
i.	Wiedernutzbarmachung in der Betriebs- und Einstellungsphase	107
b.	Kali- und Salz-Bergbau	109
c.	Bohrlochbergbau auf Erdöl und Gas	109
i.	Rückbau und Rekultivierung der Betriebsplätze nach Bohr- und Förderbetrieb	109
d.	Gewinnung von Steinen und Erden	109

<b>7.3</b>	<b>Beschäftigung und Soziales</b>	<b>111</b>
a.	Beschäftigung in der Rohstoffbranche	112
b.	Rolle des Gesetzgebers	113
c.	Rolle und Zusammenarbeit der Sozialpartner	113
	i. Mitbestimmung	113
	ii. Tarifbindung	114
d.	Ausbildung	114
e.	Verdienstniveau	115
f.	Diversität und Chancengleichheit	116
g.	Klimapolitik und Strukturwandel	116
h.	Unternehmerische Verantwortung	118
<b>7.4</b>	<b>Kreislaufwirtschaft, insbesondere Recycling</b>	<b>121</b>
a.	Bedeutung	122
b.	Rechtliche Grundlagen	122
c.	Abfallaufkommen und -verwertung	125
d.	Beispiele für Recycling- und Einsatzquoten	125
e.	Zukünftige Herausforderungen/Ausblick	127
<b>8.</b>	<b>Auswirkungen der Energiewende und des Strukturwandels auf die Rohstoffförderung in Deutschland</b>	<b>129</b>
a.	Rechtliche Grundlagen	130
	i. Bundes-Klimaschutzgesetz	130
	ii. Nationaler Zertifikatehandel für Brennstoffemissionen	132
	iii. Kohleausstiegsgesetz	132
	iv. Strukturstärkungsgesetz	134
	v. Wärmeplanungsgesetz	135
	vi. Geothermie- und Wärmepumpengesetz (GeoWG)	135
b.	Erneuerbare Energien in Deutschland	135

<b>9.</b>	<b>Beitrag der heimischen Rohstoffgewinnung zur Versorgungssicherheit unter Einbeziehung der Rolle Deutschlands im internationalen Rohstoffmarkt</b>	<b>140</b>
a.	Rohstoffbedarf	141
	i. Heimische Primärrohstoffe	141
	ii. Sekundärrohstoffe aus Recycling	142
	iii. Rohstoffimporte	143
b.	Kritische Aspekte der deutschen Rohstoffversorgung	145
c.	Maßnahmen zur Gewährleistung und Erhöhung der Resilienz	149
d.	Deutschlands Rolle im internationalen Rohstoffmarkt	151
<b>10.</b>	<b>Offengelegte Zahlungsströme und Qualitätssicherung</b>	<b>154</b>
a.	Über welche Zahlungsströme wird berichtet?	155
	i. Auswahl der Sektoren	155
	ii. Auswahl der Unternehmen	155
	iii. Auswahl der Zahlungsströme	158
	iv. Ausgestaltung des Projektbegriffs	162
	v. Wesentlichkeit von Zahlungen	162
b.	Datenerhebung	163
	i. Teilnehmende Unternehmen und Abdeckung der Sektoren	163
c.	Vorgehensweise zur Qualitätssicherung	169
	i. Beschreibung des Konzeptes zur Sicherung der Qualität der veröffentlichten Informationen	169
	ii. Art und Umfang der Arbeiten des Unabhängigen Verwalters	170
	iii. Identifizierung der Unternehmen	170
	iv. Identifizierung der Regierungsstellen	171
	v. Umgang mit dem Steuergeheimnis	171
	vi. Maßnahmen zur Sicherung vertraulicher Daten	172
	vii. Vorlagen und Hinweise zur Datenerhebung	172
	viii. Qualität der von Unternehmen zur Verfügung gestellten Daten	172
	ix. Qualität der Daten zu staatlichen Einnahmen	173
<b>ANNEX</b>		<b>189</b>
a.	Darstellung weiterer EITI Anforderungen	189
	i. Anforderung 4.1c) (aufzunehmende Einnahmeströme)	189
	ii. Anforderung 4.2 (Einnahmen aus dem Verkauf des staatlichen Produktionsanteils oder sonstige Einnahmen in Form von Sachleistungen)	191
	iii. Anforderung 4.3 (Bereitstellung von Infrastrukturen, Tauschvereinbarungen)	191
	iv. Anforderung 4.4 (Transporteinnahmen)	191
	v. Anforderung 4.5 (Transaktionen im Zusammenhang mit Staatsunternehmen)	192
	vi. Anforderung 4.6 (Zahlungen an subnationale Stellen)	192
b.	Informationsblatt zur Berechnung der Entlastung nach § 10 des Stromsteuergesetzes und § 55 des Energiesteuergesetzes	192

c.	Schematische Übersichtsdarstellungen	193
i.	Organisationsstruktur mit relevanten Prozessen und Kontrollen für die Körperschaftsteuer	193
ii.	Organisationsstruktur mit relevanten Prozessen und Kontrollen für die Feldes- und Förderabgaben	194
iii.	Gegenüber der Erhebung der Feldes- und Förderabgaben übergeordnete Kontrollen für das Landesamt für Bergbau, Energie und Geologie, Hannover	195
<b>GLOSSAR</b>		<b>196</b>
<b>ENDNOTEN</b>		<b>202</b>

# ABKÜRZUNGSVERZEICHNIS

3TG	Zinn, Tantal, Wolfram, deren Erze und Gold
AGG	Allgemeines Gleichbehandlungsgesetz
AO	Abgabenordnung
APG	Anpassungsgeld
BBergG	Bundesberggesetz
bbs	Bundesverband Baustoffe – Steine und Erden e.V.
BiIRUG	Bilanzrichtlinie-Umsetzungsgesetz
BIP	Bruttoinlandsprodukt
BImSchG	Bundes-Immissionsschutzgesetz
BMWK	Bundesministerium für Wirtschaft und Klimaschutz
BNatSchG	Bundesnaturschutzgesetz
CSR	Corporate Social Responsibility
DDR	Deutsche Demokratische Republik
D-EITI	Deutschland Extractive Industries Transparency Initiative
Destatis	Statistisches Bundesamt
DrittelbG	Drittelbeteiligungs-Gesetz von 2004
EITI	Extractive Industries Transparency Initiative
ElektroG	Elektro- und Elektronikgerätegesetz
EnergieStG	Energiesteuergesetz
EnSTransV	Verordnung zur Umsetzung unionsrechtlicher Veröffentlichungs-, Informations- und Transparenzpflichten im Energiesteuer- und Stromsteuergesetz
EnWG	Energiewirtschaftsgesetz
FVG	Finanzverwaltungsgesetz
HGB	Handelsgesetzbuch
IG BCE	Industriegewerkschaft Bergbau, Chemie, Energie
KrWG	Kreislaufwirtschaftsgesetz
KTF	Klima- und Transformationsfond
LBP	Landschaftspflegerischer Begleitplan
LNatSchG	Landesnaturschutzgesetz
MSG	Multi-Stakeholder-Gruppe
MontanMitbestG	Montanmitbestimmungsgesetz von 1951
MontanMitbestGErgG	Mitbestimmungsergänzungsgesetz von 1956
NABU	Naturschutzbund Deutschland
NAP	Nationaler Aktionsplan
PublG	Gesetz über die Rechnungslegung von bestimmten Unternehmen und Konzernen (Publizitätsgesetz)
RAG AG	RAG Aktiengesellschaft
STARK	Stärkung der Transformationsdynamik und Aufbruch in den Revieren und an den Kohlekraftwerkstandorten
StromStG	Stromsteuergesetz
UVP	Umweltverträglichkeitsprüfung
UVP-Bergbau	Umweltverträglichkeitsprüfung bergbaulicher Vorhaben
WRRL	Wasserrahmenrichtlinie



# TABELLENVERZEICHNIS

<b>Tabelle 1:</b>	Rohstoffgewinnung in Deutschland für 2022 (Menge)	26
<b>Tabelle 2:</b>	Rohstoffgewinnung in Deutschland für 2022 (Wert)	27
<b>Tabelle 3:</b>	Landesrechtliche Regelungen zu Feldes- und Förderabgaben	55
<b>Tabelle 4:</b>	Steuereinnahmen aus dem Rohstoffsektor (Körperschaftsteuer, Gewerbesteuer, Einkommensteuer und Solidaritätszuschlag)	74
<b>Tabelle 5:</b>	Einnahmen aus Förderabgaben in den Jahren 2018 – 2023	75
<b>Tabelle 6:</b>	Einnahmen aus Feldesabgaben in den Jahren 2018 – 2023	76
<b>Tabelle 7:</b>	Sozialversicherungspflichtige Beschäftigung nach Wirtschaftszweigen	112
<b>Tabelle 8:</b>	Statistische Systematik der relevanten Wirtschaftszweige	156
<b>Tabelle 9:</b>	Teilnehmende Unternehmen bzw. Unternehmensgruppen je Sektor	164
<b>Tabelle 10:</b>	Abdeckung der Sektoren	166
<b>Tabelle 11:</b>	Gesamtübersicht Datenmeldungen Unternehmen	167
<b>Tabelle 12:</b>	Zuständige überörtliche Rechnungsprüfungsinstitutionen bei Gewerbesteuervereinnahmungen seitens D-EITI Unternehmen	180
<b>Tabelle 13:</b>	Datenmeldungen der Feldes- und Förderabgabe nach staatlicher Stelle	182
<b>Tabelle 14:</b>	Die 20 Kommunen mit den höchsten Gewerbesteuereinnahmen von D-EITI Unternehmen	183
<b>Tabelle 15:</b>	Anzahl der Gewerbesteuer empfangenen Kommunen pro D-EITI Unternehmen	186
<b>Tabelle 16:</b>	Die 20 Kommunen, an die im Berichtsjahr 2021 die höchsten Zahlungen für Gewerbesteuern pro D-EITI Unternehmen geleistet wurden	187

# SCHAUBILDER

<b>Schaubild 1:</b>	Übersicht über die Bergbehörden der Bundesländer	30
<b>Schaubild 2:</b>	Rechtliche Untergliederung der Bodenschätze in Deutschland	31
<b>Schaubild 3:</b>	Schritte zur Genehmigung sowie Aufsicht von Vorhaben der Rohstoffgewinnung je nach Bodenschatz	32
<b>Schaubild 4:</b>	Übersicht zu altem Bergrecht, Bergrecht in der DDR und neuem Bergrecht	34
<b>Schaubild 5:</b>	Übersicht von UVP-pflichtigen bzw. UVP-vorprüfungspflichtigen Bergbauvorhaben (Beispiele, nicht abschließende Aufzählung)	37
<b>Schaubild 6:</b>	Bergbauberechtigungen im NIBIS-Kartenserver	41
<b>Schaubild 7:</b>	Übersicht Kompensationsverzeichnisse in den Bundesländern	95
<b>Schaubild 8:</b>	Außenhandelsbilanz nach Wert im Jahr 2023	142
<b>Schaubild 9:</b>	Importabhängigkeit der EU von kritischen Rohstoffen im Jahr 2024	144
<b>Schaubild 10:</b>	Karte zu Projekten zur Förderung der kritischen Rohstoffe in Deutschland	146

# GRAFIKEN

<b>Grafik 1:</b>	Für welche Bodenschätze wird die Feldes- und Förderabgabe gezahlt?	54
<b>Grafik 2:</b>	Umsatz des Sektors „Bergbau und Gewinnung von Steinen und Erden“ 2017–2023	77
<b>Grafik 3:</b>	Exporte des Sektors „Bergbau und Gewinnung von Steinen und Erden“ nach Rohstoffen 2022 (2023)	78
<b>Grafik 4:</b>	Subventionen im deutschen Steinkohlenbergbau 2022–2023	80
<b>Grafik 5:</b>	Zuschüsse für den Absatz und Stilllegung deutscher Steinkohle 2018–2023 (Anteil Bund)	82
<b>Grafik 6:</b>	Anpassungsgeld 2018–2023 (Anteil Bund)	83
<b>Grafik 7:</b>	Wasserentnahme im Rohstoffsektor nach Bundesländern im Jahr 2019 (in 1.000 m <sup>3</sup> )	103
<b>Grafik 8:</b>	Struktur des Primärenergieverbrauchs in Deutschland 2023	136

# 1

## EINLEITUNG



(Stand: Januar 2025)

Die „Initiative für Transparenz im rohstoffgewinnenden Sektor“ ([Extractive Industries Transparency Initiative – EITI](#)) ist ein globaler Standard, der die Finanztransparenz und Rechenschaftspflicht über staatliche Einnahmen aus der rohstoffgewinnenden Industrie fördert. Über 50 Staaten weltweit leisten mit der Umsetzung der freiwilligen Initiative auf Grundlage des EITI Standards einen Beitrag zur Bekämpfung von Korruption und Misswirtschaft sowie zur Förderung von Good Governance in diesem wichtigen Wirtschaftssektor.

## Nationale Umsetzung und Berichtsthemen

Für die Umsetzung des EITI Standards in Deutschland (D-EITI) gründete sich Anfang 2015 eine Multi-Stakeholder-Gruppe (MSG). Die Gruppe mit Vertreterinnen und Vertretern von Regierung, Wirtschaft und Zivilgesellschaft ist für die Umsetzung und die regelmäßige EITI Berichterstattung entsprechend des EITI Standards verantwortlich. Seit 2023 werden die obligatorischen Informationen und Daten im Laufe des Berichtsjahres online\* veröffentlicht. Darüber hinaus wird zu Themen berichtet, die nach Überzeugung der D-EITI MSG für den Rohstoffsektor relevant sind.

Die D-EITI Berichterstattung bietet der Öffentlichkeit somit die Möglichkeit, sich über diverse, aber vernetzte Themen der rohstoffgewinnenden Industrie in Deutschland zu informieren. Diese sind:

- Welche Rohstoffe werden in Deutschland gewonnen?
- Rohstoffproduktion in Deutschland
- Wie sind die gesetzlichen Rahmenbedingungen?
- Welche Einnahmen erzielt der Staat bei der Rohstoffgewinnung?
- Wirtschaftliche Bedeutung
- Nachhaltigkeit in der Rohstoffgewinnung
- Zahlungsströme des Rohstoffsektors (Bericht eines Unabhängigen Verwalters)

\* URL: <https://d-eiti.de/>

## Zusammenfassung

Mit der siebten D-EITI Berichterstattung (Berichtsjahr 2022/2023) möchte die D-EITI Multi-Stakeholder-Gruppe folgende Informationen über den Rohstoffsektor und seine Rahmenbedingungen besonders in den Fokus stellen:

Die **wichtigsten Einnahmen aus der Rohstoffgewinnung** auf staatlicher Seite sind die Steuern der allgemeinen Unternehmensbesteuerung (Körperschaftsteuer und Einkommensteuer nebst Solidaritätszuschlag und Gewerbesteuer). Die rohstoffspezifischen Feldes- und Förderabgaben kommen hinzu. Zusammen beliefen sich diese Einnahmen aus der rohstoffgewinnenden Industrie auf rund 814 Mio. Euro im Jahr 2022. Dies entspricht einem Anteil von 0,04 % an den Gesamteinnahmen des Staates. Im Vergleich zum Vorjahr (rund 487 Mio. Euro) sind die Einnahmen um etwa 67 % gestiegen (vgl. [Einnahmen aus der rohstoffgewinnenden Industrie](#))

Die **Offenlegung der Zahlungsströme aus der rohstoffgewinnenden Industrie** hat Folgendes ergeben: Die im Jahr 2022 durch die am D-EITI Prozess teilnehmenden Unternehmen geleisteten Zahlungen an staatliche Stellen für die Zahlungsströme Körperschaftssteuer, Gewerbesteuer, Feldes- und Förderabgaben sowie Pachtzahlungen und Zahlungen für die Verbesserung der Infrastruktur beliefen sich auf 803 Mio. Euro. Im Vergleich zum Vorjahr (216 Mio. Euro) sind die Einnahmen um 272 % gestiegen (vgl. [Offengelegte Zahlungsströme und Qualitätssicherung](#)).

Im Jahr 2022 wurden bundesweit – **69 Bergbauberechtigungen** in den bei D-EITI betrachteten Sektoren neu erteilt. Zum letzten Stichtag, dem 31. Dezember 2022, wurden nach Angaben des Statistischen Bundesamtes ca. 1.340 km<sup>2</sup>, d. h. ca. 0,4 % der Landfläche der Bundesrepublik Deutschland als Abbauland (Bergbaubetrieb, Tagebau, Grube, Steinbruch) genutzt. Im Vergleich zum Vorjahr ist die Nutzung der Landfläche als Abbauland damit minimal gesunken (vgl. [Umgang mit Eingriffen in Natur und Landschaft](#)).

Der Bericht gibt einen Überblick über den Beitrag des heimischen Rohstoffsektors zu den relevanten **Energie-trägern in Deutschland**. Der Anteil am Primärenergieverbrauch, der im Rahmen der D-EITI Berichterstattung berücksichtigten Rohstoffe lag im Jahr 2022 in Deutschland für Erdöl bei rund 35 %, für Erdgas bei 23,3 % und für Braunkohle bei rund 10 %. Mit der heimischen Förderung von Erdöl und Erdgas wurde rund 2 % bzw. etwa 5 % des Verbrauchs in Deutschland gedeckt, durch die Braunkohleförderung rund 100 %. Der Verbrauch an ausschließlich importierter Steinkohle fiel gegenüber dem Vorjahr höher aus und deckte etwa 9,8 % des Primärenergieverbrauchs ab (vgl. [Auswirkungen der Energiewende und des Strukturwandels auf die Rohstoffförderung in Deutschland](#)).

Ein Teil der **Exporte** aus Deutschland entfällt auf den heimischen Rohstoffsektor. In 2022 (2023) exportierte Deutschland Waren im Wert von insgesamt rund 1,59 Bio. Euro (1,58 Bio. Euro). Dabei entfielen rund 11,4 Mrd. Euro (5,2 Mrd. Euro) auf Waren der rohstoffgewinnenden Industrie, gemäß den von D-EITI betrachteten Primärrohstoffen, was einem Anteil von 0,72% (0,33 %) an den Gesamtexporten entspricht. Der Bereich „Erdöl und Erdgas“ machte mit rund 9,0 Mrd. Euro (2,9 Mrd. Euro) den größten Anteil an den Exporten aus. Dabei handelt es sich allerdings überwiegend um Re-Exporte von Erdgas (vgl. [Wirtschaftliche Bedeutung der rohstoffgewinnenden Industrie](#)).

Der Bericht gibt ferner einen Überblick zu den Themen **Beschäftigung und Soziales**. Zum Jahresende 2022 (2023) waren rund 59.000 (58.000) Menschen in der rohstoffgewinnenden Industrie tätig. Dies entspricht rund 0,17 % aller sozialversicherungspflichtig Beschäftigten in Deutschland (ebenso in 2023). Verglichen mit dem Berichtszeitraum 2016 (1. D-EITI Bericht) waren im Jahr 2022 ca. 12.300 (2023 ca. 13.300) Arbeitnehmer/innen weniger in der Branche beschäftigt, was überwiegend durch das Auslaufen des Steinkohlenbergbaus bis Ende 2018 bedingt ist (vgl. [Beschäftigung und Soziales](#)).

Gemäß den aktuellen Anforderungen des EITI Standards 2023 berichtet die D-EITI zunehmend über Auswirkungen der Energiewende auf die Rohstoffgewinnung in Deutschland. Dafür wurden die Informationen zu den „Auswirkungen der Energiewende und des Strukturwandels auf die Rohstoffförderung“ neu strukturiert und die rechtliche Rahmensetzung, mit dem Wärmeplanungsgesetz sowie dem Entwurf zum Geothermie- und Wärmepumpengesetz, ergänzt.

### Risikobasiertes Verfahren zur Qualitätssicherung von Zahlungsdaten

Für den Bereich der Finanztransparenz, in dem die Zahlungen rohstofffördernder Unternehmen an staatliche Stellen offengelegt werden, hat die MSG auf Bitte des Internationalen EITI Sekretariats ein Verfahren zur alternativen Qualitätssicherung der Zahlungsströme eingeführt, welches sie in den letzten Jahren weiterentwickelt hat. An die Stelle des Abgleichs der Zahlungen der an D-EITI beteiligten Rohstoffunternehmen mit den Einnahmen der staatlichen Stellen, dem sogenannten Zahlungsabgleich, tritt seit dem dritten Berichtszyklus eine allgemeine und risikobasierte Betrachtung der staatlichen Prozesse. Die Pilotphase ist zwischenzeitlich beendet und der entwickelte risikobasierte Ansatz wurde im Oktober 2024 als Standardverfahren in die Leistungsbeschreibung der EITI zur Umsetzung in allen EITI Mitgliedsländern aufgenommen. Die D-EITI trägt damit erfolgreich zur Weiterentwicklung des internationalen EITI Standards bei.

Die Erhebung der Zahlungen, der Prozess der Qualitätssicherung sowie die Risikobeurteilungen wurden durch einen von der MSG beauftragten, nach dem EITI Standard vorgesehenen Unabhängigen Verwalter durchgeführt und unterstützt. Die Teilnahme der berichtenden Unternehmen erfolgte auf freiwilliger Basis. Der Unabhängige Verwalter hat im Rahmen der siebten Berichterstattung festgestellt, dass ein geringes Risiko besteht, dass die Ordnungsmäßigkeit der Zahlungsströme nicht gegeben ist. Daher ist eine Plausibilisierung der Zahlungsdaten ausreichend. Die Qualität der Zahlungsdaten an staatliche Stellen ist damit gesichert.

Die vorliegende siebte D-EITI Berichterstattung wurde von der deutschen MSG in Zusammenarbeit mit dem Unabhängigen Verwalter Grant Thornton AG Wirtschaftsprüfungsgesellschaft Düsseldorf erstellt. Die Berichterstattung zu den Zahlungsströmen des Rohstoffsektors enthält die Informationen für das Berichtsjahr 2022. Die restlichen Kapitel enthalten zusätzlich Daten für 2023, sofern verfügbar.

Alle in diesem Bericht aufgeführten Informationen und Daten, sowie weitere Visualisierungen, herunterladbare Datentabellen im *open-data-format* und Informationen zum D-EITI Prozess und zur Multi-Stakeholder-Gruppe der D-EITI finden sich unter [www.d-eiti.de](http://www.d-eiti.de).

### MSG-Ziele der D-EITI:

Wir, die Multi-Stakeholder-Gruppe (MSG), bekennen uns zu den im EITI Standard 2023 genannten Grundsätzen und setzen uns daher für die Umsetzung der EITI in Deutschland die folgenden Ziele:

1. eine fristgerechte und für die breite Öffentlichkeit verständliche und zugängliche Berichterstattung zu gewährleisten, die auf einem transparenten, offenen und innovativen EITI Prozess in Deutschland basiert;
2. die Aufbereitung von Kontextinformationen über den deutschen Rohstoffsektor zur Förderung einer breiten rohstoffpolitischen Diskussion, die auch Aspekte der Nachhaltigkeit (Wirtschaft, Umwelt und Soziales) beinhaltet;
3. eine schrittweise auszubauende, nachvollziehbare und verhältnismäßige Berichterstattung an die Bevölkerung zu erreichen, die dem EITI Standard entspricht, und mit der EU-Bilanz- und der EU-Transparenzrichtlinie harmonisiert. Gleichzeitig soll ein Mehrwert geschaffen werden;
4. einen Beitrag zur Weiterentwicklung des EITI Standards, seiner Anwendung und Akzeptanz als tatsächlich globalen Standard zu leisten, um das weltweite Streben nach Transparenz und Rechenschaftspflicht und den Kampf gegen Korruption im Zusammenhang mit Rohstoffgeschäften zu unterstützen;
5. Erfahrungen aus dem Multi-Stakeholder-Prozess weiterzugeben, insbesondere in Bezug auf demokratische Teilhabe, Bürgernähe und Wissensvernetzung, sowie aus der EITI Umsetzung in einem föderalen Land;
6. die Glaubwürdigkeit Deutschlands bei der politischen und finanziellen Unterstützung der EITI deutlich zu erhöhen;
7. die dauerhafte Umsetzung der D-EITI mit dem vorgesehenen Multi-Stakeholder-Modell sicherzustellen und durch den Aufbau von Kapazitäten eine breite Diskussion in der Bevölkerung zu ermöglichen.

# 2

## DIE ROHSTOFF- GEWINNENDE INDUSTRIE IN DEUTSCHLAND



(Stand: September 2024)

## a. Sektoren der deutschen Rohstoffgewinnung

### i. Erdöl

#### Geschichte

Seit über 150 Jahren wird Erdöl in Deutschland industriell gefördert. Die erste erfolgreiche Bohrung 1858/59 in Wietze bei Celle gilt als eine der ersten der Welt. Der Höhepunkt der Erdölförderung in Deutschland wurde 1968 mit einer Jahresproduktion von rund 8 Mio. t erreicht. Die sicheren und wahrscheinlichen deutschen Erdölreserven werden zum 1. Januar 2024 auf knapp 23 Mio. t geschätzt. Der größte Teil der Erdölreserven lagert im Norddeutschen Becken, vorrangig in Schleswig-Holstein und Niedersachsen. Ende des Jahres 2022 standen 43 Ölfelder in Produktion.

#### Wirtschaftliche Bedeutung

Mit einem Anteil von rund 35 % am Primärenergieverbrauch ist Erdöl der mit Abstand wichtigste Energieträger in Deutschland, wobei die fossilen Energieträger mit einem Anteil von rund 79 % (2022) und 77 % (2023) im Allgemeinen stark gegenüber den erneuerbaren Energieträgern überwiegen<sup>1</sup>. Im Jahr 2022 belief sich die heimische Erdölförderung auf rund 2 % des deutschen Jahresverbrauchs und der Anteil blieb damit im Vergleich zum Vorjahr gleich. Als einer der größten Mineralölverbraucher weltweit ist Deutschland somit fast vollständig auf den Import von Erdöl angewiesen. Die Rohölimporte in 2022 stiegen gegenüber dem Vorjahr um etwa 7 Mio. t, auf rund 88 Mio. t und sanken in 2023 auf rund 77 Mio. t. Sie stammten aus über 30 Ländern im Wert von rund 61 Mrd. Euro, wobei in 2022 41 % des importierten Rohöls allein auf Russland (22,4 Mio. t), die USA (12 Mio. t) und Kasachstan (9 Mio. t) entfiel.<sup>2</sup> In 2023 lieferten Norwegen, die USA und Kasachstan die größten Mengen. Russisches Rohöl wurde bis Mitte 2023 ausschließlich in Form von Linefill (Restmengen in der Druschba-Pipeline,

etwa 0,2 Mio. t) importiert und spielt seither im Bereich der Rohölimporte keine Rolle mehr.<sup>3</sup> In Deutschland wurden im Jahr 2022 etwas weniger als 2 Mio. t und 2023 etwa 1,6 Mio. t Erdöl gefördert.<sup>4</sup> Der Anteil an der weltweiten Erdölfördermenge betrug 2022 etwa 0,04 % und 2023 0,03 %. Der Wert des in Deutschland geförderten Erdöls lag für 2022 bei geschätzten 1.025 Mio. Euro, das sind 0,03 % des BIP. Etwa 6 % des Gesamtwertes der in Deutschland abgebauten Rohstoffe entfiel im Jahr 2022 auf Erdöl.

Damit rangierte Erdöl bei der wirtschaftlichen Bedeutung hinter Braunkohle und Erdgas an dritter Stelle der in Deutschland geförderten fossilen Energierohstoffe und an siebter Stelle aller heimisch abgebauten Rohstoffe. Im internationalen Vergleich der Erdöl produzierenden Länder belegte Deutschland im Jahr 2022 den 59. Platz (1970: 26. Platz). Zum Jahresende 2023 waren im Wirtschaftszweig der Gewinnung von Erdöl in Deutschland 1.940 Personen beschäftigt (siehe auch [Beschäftigung und Soziales](#)).<sup>5</sup>

#### Gewinnung

Im Jahr 2022 waren in Deutschland 43 Erdölfelder in Produktion. Auf ihnen wurde durch 683 Fördersonden in Bohranlagen (onshore) bzw. auf Förderplattformen (offshore) Erdöl gefördert. Die Erdölfelder Schleswig-Holsteins und Niedersachsens erbrachten 2022 und 2023 zusammen fast 90 % der deutschen Gesamtproduktion. Die restliche Produktion verteilte sich vor allem auf Rheinland-Pfalz sowie Bayern und zu sehr geringen Anteilen auf Hamburg und Mecklenburg-Vorpommern. Das größte deutsche Erdölfeld ist Heide-Mittelplate I, das sich im Nationalpark Schleswig-Holsteinisches Wattenmeer befindet. Es wird seit 1987 über eine Bohr- und Förderinsel sowie durch Bohrungen vom Festland aus erschlossen. Auf dieses Erdölfeld entfiel 2022 und 2023 rund die Hälfte der gesamten deutschen Erdölfördermenge.

1 [AGEB 2023], detaillierte Quellenangabe siehe [weitere Quellen in der Endnote](#).

2 Eine Auflistung der wichtigsten Lieferländer kann hier eingesehen werden: [https://www.bafa.de/SharedDocs/Downloads/DE/Energie/Mineraloel/moel\\_amtliche\\_daten\\_2022\\_12.html](https://www.bafa.de/SharedDocs/Downloads/DE/Energie/Mineraloel/moel_amtliche_daten_2022_12.html) (Abruf am 6. Mai 2024).

3 Statistisches Bundesamt (2023): Erdölimporte aus Russland im Januar 2023 auf 3.500 Tonnen gesunken. URL: [https://www.destatis.de/DE/Presse/Pressemitteilungen/2023/03/PD23\\_098\\_51.html](https://www.destatis.de/DE/Presse/Pressemitteilungen/2023/03/PD23_098_51.html) (Abruf am 13. Juni 2024).

4 Informationen zu signifikanten Explorationsvorhaben können z. B. hier eingesehen werden: [GB\\_49\\_2023\\_Text\\_7\\_web.pdf](#) (lbgg.de); [Erdölförderung in Deutschland – BVEG, BGR – Die BGR – Neuer BGR-Bericht zur Rohstoffsituation in Deutschland \(bund.de\)](#) (Abruf am 27. Juni 2024).

5 [BfA 2024], detaillierte Quellenangabe siehe [Endnote 1](#).



## Verwendung

Erdöl ist ein fossiler Energieträger und dient v. a. als Treibstoff für Verkehrs- und Transportmittel und zur Beheizung von Gebäuden. Erdöl (Vergaserkraftstoff, Dieselmotorkraftstoff, Flugkraftstoffe) hat in den letzten Jahren um die 93 % des Endenergieverbrauchs im Verkehrssektor ausgemacht.<sup>6</sup> Bei der Bereitstellung von Raumwärme beträgt der Erdölanteil rund 20 % an der Endenergie. Zudem wird Erdöl insbesondere in der chemischen Industrie verwendet, beispielsweise für die Herstellung von Kunst- und Farbstoffen, Schaumstoff, Waschmitteln, Medikamenten, Schmiermitteln und Kosmetik.

### Wissenswertes

- Deutschland deckte im Jahr 2022 rund 2 % seines Erdölbedarfs aus heimischer Produktion.
- 56 % (2022), 54 % (2023) der gesamten deutschen Förderung entstammten 2021 aus dem im Wattenmeer gelegenen Bewilligungsfeld Heide-Mittelplate I
- Erdöl entsteht aus Ablagerungen und Umwandlung großer Mengen von Plankton.
- Durchschnittlich lagern Erdölfelder in einer Tiefe von rund 1,5 km. Durch den technischen Fortschritt ist es heute möglich, auch Erdölfelder in Teufen über 5.000 m zu erschließen.
- Seit Beginn der Erdöl- und Erdgasförderung in Deutschland wurden insgesamt mehr als 25.000 Bohrungen durchgeführt.

## ii. Erdgas

### Geschichte

Bei einer Bohrung nach Wasser wurde 1910 in Neuen-  
gamme, heute ein Stadtteil von Hamburg, Erdgas  
gefunden. Die Förderung im industriellen Maßstab  
begannt 1913. Bis zum Ende der 1960er Jahre war  
die heimische Erdgasproduktion allerdings gering –  
Erdgas erreichte bis dahin nur einen Anteil von rund  
1 % am primären Energieverbrauch in Deutschland

(West). Die Ölkrisen in den 1970er Jahren lenkten den  
Blick verstärkt auf den Verbrauch von Energie und die  
Notwendigkeit der Erschließung neuer Energiequellen.

Mit der Entdeckung großer Erdgasvorkommen an  
der deutsch-niederländischen Grenze und der zu-  
nehmenden Umstellung von Stadt- und Kokereigas  
auf Erdgas stieg die heimische Förderung (von 12 auf  
rund 20 Mrd. m<sup>3</sup> (Vn)<sup>7</sup> Rohgas zwischen 1970 und  
2005). Damit einher ging auch ein stetiger Ausbau der  
Erdgasinfrastruktur. Im Jahr 2005 deckte die heimi-  
sche Erdgasförderung etwa 25 % des deutschen Erd-  
gasverbrauchs. Seitdem ist die Förderung aber rück-  
läufig. Die sicheren und wahrscheinlichen Reserven an  
Erdgas sind zudem rückläufig. Diese beliefen sich zum  
1. Januar 2023 auf rund 38 Mrd. m<sup>3</sup> (Vn). Die Abnahme  
der Erdgasreserven sowie der Erdgasproduktion beruht  
im Wesentlichen auf der zunehmenden Erschöpfung  
der Lagerstätten und damit einhergehend deren natür-  
lichem Förderabfall. Auch nennenswerte Neufunde  
sind in den letzten Jahren ausgeblieben.

### Wirtschaftliche Bedeutung

Mit einem Anteil von rund 24 % am Primärenergiever-  
brauch bleibt Erdgas nach Erdöl der zweitwichtigste  
Energieträger in Deutschland. Im Jahr 2022 lag die  
Erdgasförderung in Deutschland bei rund 5,3 Mrd. m<sup>3</sup>  
(Vn) Rohgas und deckte damit nur noch etwa 5 % des  
heimischen Erdgasverbrauchs. Dieser nahm 2022 um  
rund 16 % gegenüber dem Vorjahr ab. Im Jahr 2022  
wurden 1449 TWh Erdgas im Wert von insgesamt rund  
74 Mrd. Euro importiert. Die wichtigsten Importländer  
waren 2022 Norwegen (475 TWh), die Niederlande  
(475 TWh) und Russland (316 TWh). Im Vergleich zu  
den vergangenen Jahren haben die Auswirkungen des  
Krieges in der Ukraine die deutschen Gasimportstruk-  
turen deutlich verändert. Ab September 2022 wurde  
die Lieferung von russischem Pipelinegas nach  
Deutschland komplett eingestellt. Zudem kam es ge-  
genüber dem Vorjahr zu einer Abnahme der Importe  
(–13 %). Ein erheblicher Teil des importierten Erdgases  
wird in die europäischen Nachbarländer re-exportiert  
(535 TWh). Ende 2022 erfolgte zum ersten Mal, über

<sup>6</sup> AG Energiebilanzen e.V. (2023): Auswertungstabellen zur Energiebilanz Deutschland. URL: [https://ag-energiebilanzen.de/wp-content/uploads/2023/10/awt\\_2022\\_deutsch.pdf](https://ag-energiebilanzen.de/wp-content/uploads/2023/10/awt_2022_deutsch.pdf) (Abruf am 13. Juni 2024).

<sup>7</sup> Normvolumen (Vn).

das schwimmende LNG-Terminal in Wilhelmshaven, der direkte Import von LNG (verflüssigtes Erdgas) nach Deutschland<sup>8</sup>. Mit der Menge an heimisch gefördertem Erdgas lag Deutschland im Vergleich aller Erdgasförderländer im Jahr 2022 auf Platz 49<sup>9</sup>. Der Anteil an der weltweiten Erdgasfördermenge betrug 2022 rund 0,1 %. Der Wert des geförderten Erdgases betrug im Jahr 2022 geschätzt 4,2 Mrd. Euro. Das entspricht rund 0,1 % des BIP. Etwa 22 % des Gesamtwertes der in Deutschland produzierten Rohstoffe entfiel im Jahr 2022 auf Erdgas. Zum Jahresende 2023 waren in der Erdgasgewinnung in Deutschland 1.065 Personen beschäftigt.<sup>10</sup>

### Gewinnung

Fast 99 % des deutschen Erdgases wurde 2022 in Niedersachsen gefördert. Andere Bundesländer (Sachsen-Anhalt, Thüringen und Bayern) trugen nur marginal zur Gesamtfördermenge bei. Gefördert wurde das Erdgas auf 66 Erdgasfeldern mittels 280 Fördersonden. Wie auch Erdöl tritt Erdgas in unterirdischen Lagerstätten auf. Vergleichbar mit der Erkundung von Erdöl, findet die Exploration von Erdgas vor allem durch seismische Untersuchungen und Erkundungsbohrungen statt. Die Förderung erfolgt über ein mit Zement und Stahl stabilisiertes Bohrloch, in das ein Steigrohr eingebracht wird (Sonde).

Neben der Erschließung konventioneller Lagerstätten wäre die Erschließung nicht-konventioneller Erdgaslagerstätten vorstellbar. Zu den nicht-konventionellen Lagerstätten zählen Erdgasvorkommen in Schiefer-, Ton-, Mergel- und Kohleflözgestein, zu deren Erschließung „Hydraulic Fracturing“ – kurz „Fracking“ – eingesetzt werden muss. Beim „Fracking“ werden durch Einpressen einer Suspension (Wasser, Stützmittel und Additive) und dem damit einhergehenden Druck-

anstieg kontrolliert kleine Risse in dem Gestein erzeugt, in dem das Erdgas enthalten ist. Durch diesen Prozess wird das Gas freigesetzt, so dass es durch die Bohrleitungen an die Oberfläche geleitet werden kann.

„Fracking“ in Deutschland wurde viele Jahrzehnte bei der Erschließung konventioneller Lagerstätten angewendet, vor allem in dichten Sandsteinen, meist in größerer Tiefe, und ist langjährig erprobt. Der Einsatz von Fracking zur kommerziellen Erschließung von Schiefer-, Ton-, Mergel- und Kohleflözgestein (d. h. nicht-konventioneller Lagerstätten) hingegen ist in Deutschland grds. bis auf Weiteres nicht zulässig. Ausgenommen davon sind bis zu vier Probebohrungen, die allerdings wissenschaftlich zu begleiten sind.<sup>11, 12</sup> Der Deutsche Bundestag hat bislang keinen Gebrauch davon gemacht, auf Grundlage des 2021 vorgelegten Berichtes der Expertenkommission Fracking das Verbot zu überprüfen<sup>13</sup>. Das Thema Fracking wird in Deutschland weiterhin sehr kontrovers diskutiert.

### Verwendung

Als fossiler Energieträger wird Erdgas hauptsächlich in der Industrie (36 %) und in privaten Haushalten (32 %, vorwiegend Heizung) eingesetzt. Daneben erfolgt die Verwendung zur Stromerzeugung (12 %) in Gewerbe, Handel und Dienstleistungen (13 %) und in der Fernwärme-/Kälteversorgung (einschl. Blockheizkraftwerke; 6 %). Im Verkehr spielt Erdgas als Treibstoff eine sehr untergeordnete Rolle. Stoffliche Anwendung findet Erdgas in chemischen Prozessen, wie beispielsweise der Ammoniaksynthese im Haber-Bosch-Verfahren (Stickstoffdüngemittel), der Eisen-erzreduktion im Hochofenprozess insbesondere aber auch bei der Herstellung von Wasserstoff durch Dampfreformierung.

8 AG Energiebilanzen e.V. (2023): Energieverbrauch in Deutschland im Jahr 2022. URL: [https://www.destatis.de/DE/Presse/Pressemitteilungen/2023/03/PD23\\_098\\_51.html](https://www.destatis.de/DE/Presse/Pressemitteilungen/2023/03/PD23_098_51.html) (Abruf am 13. Juni 2024).

9 Informationen zu signifikanten Explorationsvorhaben können z. B. hier eingesehen werden: [GB\\_49\\_2023\\_Text\\_7\\_web.pdf](#) (lbeg.de); [Erdölförderung in Deutschland – BVEG, BGR – Die BGR – Neuer BGR-Bericht zur Rohstoffsituation in Deutschland \(bund.de\)](#) (Abruf am 27. Juni 2024).

10 [BA 2024], detaillierte Quellenangabe siehe [Endnote](#)<sup>1</sup>.

11 Bundesministerium für Wirtschaft und Klimaschutz (BMWK) (2022). URL: <https://www.bmwk.de/Redaktion/DE/Artikel/Industrie/fracking.html> (Abruf am 20. Juli 2024).

12 Vgl. § 13a Absatz 2 und 6 Wasserhaushaltsgesetz. URL: [https://www.gesetze-im-internet.de/whg\\_2009/\\_13a.html](https://www.gesetze-im-internet.de/whg_2009/_13a.html) (Abruf am 14. Juni 2024).

13 Expertenkommission Fracking gemäß Wasserhaushaltsgesetz § 13a Absatz 6 (2023). URL: [www.expkom-fracking-whg.de](http://www.expkom-fracking-whg.de) (Abruf am 25. Juli 2024).

#### Wissenswertes

- Bereits seit 100 Jahren wird Erdgas aus heimischen Lagerstätten gewonnen.
- 5 % des Erdgasbedarfs in Deutschland wurde 2022 durch die heimische Produktion gedeckt.
- Die heimische Erdgasförderung stammt nahezu vollständig aus Niedersachsen.

### iii. Steinkohle

#### Geschichte

Wirtschaftliche Bedeutung erlangte der Steinkohlenbergbau in Deutschland im Zuge der Industrialisierung im 19. und 20. Jahrhundert. Die Förderung stieg stetig und erreichte mit dem Beginn des Zweiten Weltkrieges einen ersten Höhepunkt mit über 200 Mio. t Jahresförderung. Nach dem Zweiten Weltkrieg wurde heimische Steinkohle in der Elektrizitätswirtschaft, der Stahlindustrie und bei der Wärmeversorgung eingesetzt. Mitte der 1950er Jahre wurden in rund 170 Bergwerken jährlich 150 Mio. t Steinkohle durch über 600.000 Arbeitnehmer/innen gewonnen. Ende der 1950er Jahre wandelte sich die Situation. Die heimische Steinkohle war wegen ihrer hohen Förderkosten – die Gewinnung erfolgte ausschließlich im Tiefbau und erforderte bis zur Einstellung der Förderung 2018 eine Subventionierung durch die öffentliche Hand – auf dem Weltmarkt nicht mehr konkurrenzfähig. In den vergangenen Jahrzehnten ersetzten Importkohle und vor allem das billigere Erdöl die heimische Steinkohle.

Die heutige Situation des deutschen Steinkohlenbergbaus ist das Ergebnis eines kontinuierlichen Anpassungsprozesses. Seinen Anfang nahm er mit der Gründung der Ruhrkohle AG – einer Zusammenführung von 51 Bergwerken des Ruhrgebiets – im Jahr 1969.

#### Rückblick

Am 7. Februar 2007 haben sich der Bund, das Land Nordrhein-Westfalen und das Saarland sowie die RAG AG und die Industriegewerkschaft Bergbau, Chemie,

Energie (IG BCE) darauf verständigt, die subventionierte Förderung der Steinkohle in Deutschland zum Ende des Jahres 2018 sozialverträglich zu beenden. Der Auslaufprozess wird durch eine am 14. August 2007 abgeschlossene Rahmenvereinbarung „Sozialverträgliche Beendigung des subventionierten Steinkohlenbergbaus in Deutschland“ und durch das im Dezember 2007 in Kraft getretene Steinkohlefinanzierungsgesetz geregelt (siehe hierzu [Subventionen und steuerliche Begünstigungen](#)). Zum Ausstieg aus der Steinkohleverstromung siehe [Auswirkungen der Energiewende](#).

#### Wirtschaftliche Bedeutung

Gegenüber dem Jahr 2021 fiel der Verbrauch an Steinkohle in Deutschland 2022 um 2,7 % höher aus und erhöhte sich auf rund 39 Mio. t SKE. Im Jahr 2022 deckte Steinkohle in Deutschland somit noch 9,8 % des Primärenergieverbrauchs ab und trug zu 11 % zur deutschen Bruttostromerzeugung bei. Ende 2018 stellten die letzten zwei deutschen Steinkohlenbergwerke die Förderung ein. Aufgrund der Beendigung des deutschen Steinkohlenbergbaus muss Deutschland seinen Bedarf an Steinkohle komplett über Importe decken. Nach Inkrafttreten des Kohle-Embargos der EU gegen russische Exporte am 11. August 2022 mussten die bestehenden deutschen Steinkohleimporte kurzfristig ersetzt werden. Der russische Anteil an Steinkohleimporten sank folglich von rund 50 % im Jahr 2021 auf 29 % (13 Mio. t) im Jahr 2022 und wurde vorwiegend durch Lieferungen aus den USA (21 %), Kolumbien (16 %) und Australien (14 %) ersetzt. Die Einfuhren aus dem einzig verbliebenen bedeutsamen EU-27 Kohleexportland Polen blieben mit rund 1,6 Mio. t auf Vorjahresniveau. Davon entfielen rund 1,5 Mio. t auf Koks. Insgesamt importierte Deutschland 2022 rund 44,7 Mio. t Steinkohle und Steinkohlenprodukte (v.a. Koks). Zum Jahresende 2023 waren im Steinkohlebergbau in Deutschland noch 1.000 Personen beschäftigt.<sup>14</sup>

#### Gewinnung

Weltweit findet die Gewinnung von Steinkohle sowohl untertägig als auch im Tagebau statt. In Europa erfolgt der Abbau fast ausschließlich untertägig, ebenso wie in Deutschland bis Ende 2018. Der Steinkohlenbergbau in

<sup>14</sup> [BA 2024], detaillierte Quellenangabe siehe [Endnote](#) <sup>i</sup>.

Deutschland wurde bis in eine Teufe von bis zu 1.400 m ausschließlich mit dem Abbaufahren „Strebbau“ geführt. Beim Strebbau wird die Kohle an einer bis zu 450 m langen Kohlefront schälend mit einem Kohlenhobel oder schneidend mit einer Schrägwalze zwischen zwei Abbaustrecken hereingewonnen. Es können täglich mehrere Tausend Tonnen Kohle aus einem Streb gefördert werden. Das Verfahren ist heute stark verbreitet, ca. 50 % der weltweiten Steinkohleförderung werden mit diesem Verfahren gewonnen. Die wichtigsten deutschen Lagerstätten befanden sich in Nordrhein-Westfalen im Aachener Revier, dem Ruhrgebiet und im Saarland. Darüber hinaus existierten in Deutschland etliche kleinere Steinkohlenabbaugebiete.

### Verwendung

Im Jahre 2022 entfielen auf die Kraft- und Heizkraftwerke etwa 51 % des Gesamtverbrauchs an Steinkohle, auf die Stahlindustrie weitere 42 % sowie auf das sonstige produzierende Gewerbe und auf den Hausbrand und Kleinverbraucher/innen etwa 4 %.

#### Wissenswertes

- Mit der Schließung der letzten verbliebenen Bergwerke in Bottrop und Ibbenbüren wurde die subventionierte Steinkohleförderung in Deutschland zum 31. Dezember 2018 beendet.
- Die Beendigung erfolgte auf gesetzlicher Grundlage und sozialverträglich.
- Der Bedarf an Steinkohle in Deutschland wird seitdem zu 100 % durch Importe gedeckt, 2022 hauptsächlich aus der Russischen Föderation, den USA, Kolumbien und Australien.

## iv. Braunkohle

### Geschichte

Bereits im 17. Jahrhundert wurde in Deutschland Braunkohle als Ersatz für den knapper werdenden Brennstoff Holz gefördert. Mit der zunehmenden Industrialisierung und der Erschließung neuer Lager-

stätten stieg die Braunkohlenförderung im 19. Jahrhundert von 170.000 t (1840) auf 40 Mio. t (1900). Im 20. Jahrhundert setzte sich dieser Trend unverändert fort, bis 1985 der Höhepunkt der Förderung mit 433 Mio. t/Jahr erreicht wurde. Ein Großteil dieses Anstiegs der gesamtdeutschen Fördermenge entfiel auf die ostdeutschen Braunkohlereviere. Im Zuge der Wiedervereinigung ging die Braunkohlenförderung der ostdeutschen Braunkohlereviere von 1989 bis 1994 um 67 % zurück. Die gesamtdeutsche Fördermenge sank in diesem Zeitraum von 410 Mio. t auf 207 Mio. t. Über erschlossene und konkret geplante Tagebaue sind in Deutschland rund 3,7 Mrd. t an Braunkohlenvorräten zugänglich. Weitere Reserven belaufen sich auf rund 32 Mrd. t.

### Wirtschaftliche Bedeutung

Mit einem Anteil von 10 % am Primärenergieverbrauch ist Braunkohle nach Erdöl, Erdgas, Erneuerbaren aber vor Steinkohle noch immer einer der wichtigsten Energieträger in Deutschland. Die Jahresförderung betrug 2022 rund 130,8 Mio. t und wurde im Vergleich zum Vorjahr um 3,6 % gesteigert. Deutschland deckt seinen Braunkohlenbedarf nahezu zu 100 % aus heimischen Lagerstätten. Der Wert der 2022 in Deutschland geförderten Braunkohle betrug geschätzt 2,03 Mrd. Euro. Etwa 11 % des Gesamtwertes der in Deutschland abgebauten Rohstoffe entfiel im Jahr 2022 auf Braunkohle. Damit war die Braunkohle der wertmäßig viertwichtigste in Deutschland geförderte Rohstoff. Deutschlands Anteil an der weltweit geförderten Braunkohlefördermenge betrug 2022 11 %. Deutschland ist größter europäischer Braunkohlenproduzent und nach China sowie Indonesien drittgrößter Produzent<sup>15</sup> von Weichbraunkohle weltweit, fährt aber die Braunkohlenproduktion im Kontext der europäischen Klimaziele, dem deutschen gesamtgesellschaftlichen Kompromiss zum Kohleausstieg als Ergebnis aus der [Kommission „Wachstum, Strukturwandel und Beschäftigung“ KWSB 2019](#) sowie dem Inkrafttreten des Kohleverstromungsbeendigungsgesetzes 2021 seit einigen Jahren deutlich herunter. Im Oktober 2022 haben sich das Bundesministerium für

<sup>15</sup> [BGR 2024], detaillierte Quellenangabe siehe weitere Quellen in der [Endnote](#).

Wirtschaft und Klimaschutz, das Ministerium für Wirtschaft, Industrie, Klimaschutz und Energie des Landes Nordrhein-Westfalen und die RWE AG auf Eckpunkte für das Vorziehen des Kohleausstiegs um acht Jahre auf 2030 im Rheinischen Revier verständigt. Mit dem im Dezember 2022 in Kraft getretenen Gesetz zur Beschleunigung des Braunkohleausstiegs im Rheinischen Revier wurde der vorgezogene Ausstieg verbindlich geregelt. In Deutschland lagern die drittgrößten Reserven, nach Russland und Australien.<sup>16</sup> 2022 verblieb der Export von Braunkohle und Braunkohleprodukten mit rund 0,9 Mio. t SKE auf dem Niveau des Vorjahres (+0,2 %). Mit dem Rückgang der Braunkohlenförderung im Zuge der deutschen Wiedervereinigung ist die Zahl der direkt im Braunkohlenbergbau Beschäftigten von 130.000 (1990) auf 6.899 (2022) und auf 6.630 (2023)<sup>17</sup> (nur Bergbau ohne Kraftwerke) gesunken.

### Gewinnung

Braunkohle wird in drei Revieren – dem Rheinischen, dem Lausitzer und dem Mitteldeutschen Revier – heute ausschließlich in Tagebauen, gefördert. In Deutschland wird aktuell in zehn aktiven Tagebauen Braunkohle abgebaut. Die Braunkohlenlagerstätte des Rheinischen Reviers liegt in der Niederrheinischen Bucht im Städtedreieck Aachen, Mönchengladbach und Köln. Das Lausitzer Braunkohlerevier, früher auch Ostelbisches Braunkohlerevier genannt, ist ein Bergbaurevier im Südosten Brandenburgs und Nordosten Sachsens. Seit der deutschen Wiedervereinigung wird das Mitteldeutsche Braunkohlerevier im Allgemeinen Sachsen-Anhalt sowie dem nordwestlichen Teil von Sachsen und dem äußersten Osten von Thüringen zugeordnet.

### Verwendung

Braunkohle wird zu rund 90 % zur Strom- und Fernwärmeerzeugung eingesetzt. Aufgrund des im Vergleich zu Hartkohle geringeren Energie- und höheren Wassergehaltes von Weichbraunkohle erfolgt die wirtschaftliche Nutzung dabei primär lagerstättennah

im Verbund von Tagebau und Kraftwerk. Rund 10 % der Braunkohlenförderung werden zu festen oder staubförmigen Brennstoffen (Braunkohlenbriketts, Braunkohlenstaub und Wirbelschichtbraunkohle, Braunkohlenkoks) veredelt – für eine gewerbliche Nutzung sowie für die privaten Haushalte. Braunkohle trägt zu 20,1 % (2022) zur Bruttostromerzeugung in Deutschland bei. Dabei deckt die heimische Braunkohlenförderung den jährlichen Verbrauch.

### Wissenswertes

- Mit einer Fördermenge von rund 130,8 Mio. t (2022) war die Braunkohle zu 10 % am Primärenergieverbrauch in Deutschland beteiligt.
- Der Anteil der Braunkohle an der Bruttostromerzeugung lag 2022 bei rund 20 %.
- Das Rheinische Revier ist das größte Braunkohlerevier Europas und Deutschland der größte europäische Produzent von Braunkohle.
- Deutschland ist nach China und Indonesien drittgrößter Produzent von Weichbraunkohle weltweit und nutzt diese vollständig für den Eigenverbrauch.
- Deutschland deckt seinen Braunkohlenbedarf zu nahezu 100 % aus heimischen Lagerstätten.
- Wiedernutzbarmachung und Rekultivierung als Ausgleich für die Landinanspruchnahme durch den Bergbau sind wichtige Themen des deutschen Braunkohlenbergbaus.
- Deutschland wird schrittweise die Kohleverstromung verringern und bis spätestens Ende 2038 vollständig beenden.<sup>18</sup>

## v. Salze

### Geschichte

Salze gehören neben den im nachstehenden Teil (vii. Sonstige Rohstoffe) beschriebenen mineralischen Rohstoffen zu den Industriemineralen. Als Industriemineralien werden mineralische Rohstoffe bezeichnet,

<sup>16</sup> [AGEB 2023], detaillierte Quellenangabe siehe weitere Quellen in der [Endnote](#).

<sup>17</sup> [BA 2024], detaillierte Quellenangabe siehe [Endnote](#).

<sup>18</sup> Im Rheinischen Revier wurde der Braunkohleausstieg auf 2030 vorgezogen. URL: <https://www.bundesregierung.de/breg-de/aktuelles/kohleausstieg-2030-2139228> (Abruf am 26. Juli 2024).

die aufgrund ihrer besonderen chemischen und physikalischen Eigenschaften sofort, d. h. ohne Stoffumwandlung, eine industrielle Verwendung finden. Bei den Salzen wird zwischen Steinsalz, Kali- und Magnesiumsalzen unterschieden.

In Deutschland gibt es große Salzlagerstätten, die besonders im norddeutschen Raum konzentriert sind. Über Jahrmillionen hinweg führten Ablagerungen von Salzen zu mehreren 100 m mächtigen Salzformationen. Auch Jahrmillionen alt ist das Salz, das seit Jahrtausenden in den bayerischen und österreichischen Alpen gewonnen wird.

Die Inbetriebnahme der ersten Kalifabrik der Welt in Staßfurt im Jahr 1861 begründete später die nunmehr bereits 150-jährige Tradition des deutschen Kalibergbaus. Die Salzgewinnung, entweder durch solende Gewinnung, d. h. durch Lösung des Salzes mittels über Bohrlöcher eingepressten Wassers, oder im bergmännischen Abbau in Bergwerken, hat eine lange Geschichte. Bereits im 12. Jahrhundert wurde im Raum Berchtesgaden nach Salz gegraben. Im 16. Jahrhundert erfolgte dort die Errichtung eines sich noch heute im Betrieb befindlichen Salzbergwerks.

### **Wirtschaftliche Bedeutung**

Im Jahr 2022 betrug die Fördermenge in Deutschland ca. 14,1 Mio. t Steinsalz (einschließlich Industriesole) und rund 6,0 Mio. t Kali und Kalisalzprodukte. Das entspricht ungefähr einem Wert von 4,0 Mrd. Euro und einem Anteil von 1 % des BIP. Etwa 22 % des Gesamtwertes der in Deutschland abgebauten Rohstoffe entfiel im Jahr 2022 auf Salze. Damit rangierten Salze bei der wirtschaftlichen Bedeutung hinter Erdgas und den Gesteinskörnungen an 3. Stelle der in Deutschland geförderten Rohstoffe. Der heimische Abbau deckte den Bedarf an Salzen in Deutschland zu 100 % (2022). Mit einem Anteil an der weltweiten Gesamtfördermenge von etwa 5 % war Deutschland im Jahr 2022 der viertgrößte Steinsalzproduzent nach China, den USA

und Indien und zugleich der fünftgrößte Kaliproduzent mit rund 5 % der weltweiten Gesamtfördermenge. Im Kalibergbau in Deutschland waren 2022 (2023) insgesamt 8.198 (8.398) Mitarbeiter/innen direkt beschäftigt sowie im Salzbergbau weitere 2.386 (2.472) Personen.<sup>19</sup>

### **Gewinnung**

Der Abbau erfolgt in Deutschland in fünf Kalibergwerken (darunter in Hessen, Sachsen-Anhalt und Thüringen), sieben Salzbergwerken (in Baden-Württemberg, Bayern, Niedersachsen, Nordrhein-Westfalen, Sachsen-Anhalt und Thüringen), sechs Salinen (in Baden-Württemberg, Bayern, Niedersachsen und Nordrhein-Westfalen und Sachsen-Anhalt) sowie zehn Aussolungsbetrieben (in Nordrhein-Westfalen, Schleswig-Holstein, Niedersachsen, Sachsen-Anhalt und Thüringen), davon ein Betrieb mit solender Gewinnung von Kalisalzen (Thüringen)<sup>20</sup>.

Die Gewinnung des jeweiligen Salzes erfolgt in Bergwerken durch bergmännischen Abbau mittels Bohr- und Sprengtechnik, mit schneidender Gewinnung oder durch Aussolung von unterirdischen Lagerstätten (solende Gewinnung). Beim Verfahren der solenden Gewinnung wird über Bohrlochsonden Süßwasser oder Halbsole in die Lagerstätte eingebracht, wodurch sich die Salze lösen. Die so entstehende Sole wird über eine Sonde abgepumpt und über Tage in Salinen zu Salz bzw. in speziellen Aufbereitungsanlagen zu Kalisalzen und weiteren Produkten verarbeitet.

### **Verwendung**

Stein- und Siedesalz wird als Industrie- und Gewerbesalz sowie als Speise- und Auftausalz verwendet. Salz ist ein unverzichtbarer Rohstoff für die chemische Industrie – z. B. bei der Erzeugung von Soda, Chlor und Natronlauge. Ohne Salz könnten weder Glas noch Kunststoff oder Aluminium hergestellt werden. Es findet Verwendung als Regeneriersalz in Wasserenthärtungsanlagen, in der Futtermittelindustrie, im

<sup>19</sup> Detaillierte Quellenangabe siehe [Endnote](#)<sup>1</sup>.

<sup>20</sup> Aktuelle Angaben zu Bergwerken und Salinen in Deutschland zur Kali- und Salzgewinnung sind abrufbar unter: <https://vks-kalisalz.de/bergbau/bergwerke/> (Abruf am 18. April 2024).



Straßen- und Winterdienst sowie in der Lebensmittel-industrie. Besonders hohe Reinheitsanforderungen erfüllt Natriumchlorid als Pharmawirkstoff.

Die überwiegend bergmännisch sowie untergeordnet auch soltechnisch gewonnenen Kalirohsalze kommen vor allem in der Landwirtschaft als Düngemittel zur Anwendung. Sie werden aber auch als Industriesalz in der Elektrolyse und anderen industriellen Prozessen eingesetzt und in hochreiner Form von der Nahrungs- und Futtermittelindustrie sowie für pharmazeutische Zwecke nachgefragt.

#### Wissenswertes

- Salz wird seit über 5.000 Jahren aktiv durch den Menschen gewonnen.
- Die Bedeutung der historischen Gewinnung des Salzes für viele Städte spiegelt sich oft in deren Namen wider (z. B. Bad Reichenhall, Halle, Bad Salzdetfurth).
- Wurden in einer Stadt salzhaltige Quellen entdeckt, und diese für balneologische Zwecke (Bäder, Trinkkuren) genutzt, so fügte man dem Stadtnamen i. d. R. die Silbe „Bad“ hinzu. Es ist die Geburt vieler der heutigen Kurorte.
- Mitte des 19. Jahrhunderts entdeckte Justus von Liebig die Bedeutung von Kalium als essenziellen Pflanzennährstoff.
- Nachdem Bergleute im Jahr 1856 bei Staßfurt auf der Suche nach Steinsalz zufällig auf die weltweit erste bekannte Kalilagerstätte stießen, entstanden um 1860 die ersten Kalibergwerke und Kalifabriken in Deutschland.
- Die bereits im Hochmittelalter verlegte Soleleitung vom Bergwerk Reichenhall nach Traunstein gilt als eine der ersten Rohstoffpipelines der Welt.
- Das Kalibergwerk Werra ist das flächenmäßig größte in Betrieb befindliche Bergwerk Deutschlands.

## vi. Steine und Erden

Steine- und Erden-Rohstoffe umfassen eine Vielzahl von Bodenschätzen, insbesondere Kies und Sand, gebrochenen Naturstein, Naturwerkstein, Kalk-, Mergel- und Dolomitstein, Gips- und Anhydritstein sowie grobkeramischen Ton und Lehm. Steine und Erden sind Massenrohstoffe; sie sind aufgrund geologischer Verhältnisse standortgebunden und nicht gleichmäßig über das Land verteilt.

### Geschichte

Der Abbau von Steinen und Erden ist seit Beginn der Menschheitsgeschichte überliefert. Bei den ältesten bekannten „Steinen aus Menschenhand“ handelt es sich nach den Erkenntnissen der Wissenschaft um aus dem 9. bis 8. Jahrtausend vor Christus stammende Bodenbefestigungen im Nahen Osten. Auch in Deutschland hat die Gewinnung von Steinen und Erden eine sehr lange Tradition. Während die Rohstoffe früher hauptsächlich manuell gewonnen wurden, nutzen Betriebe heute den Einsatz moderner Technik. Geophysik, GPS, intelligente Maschinen- und Anlagensteuerungen sowie weitgehend automatisierte Prozesse bestimmen die Rohstoffförderung.

### Wirtschaftliche Bedeutung

Jährlich werden von der Baustoff-Steine- und Erden Industrie insgesamt rund 540 Mio. t Primärrohstoffe (ohne Quarzsand und -kies, Kaolin sowie feinkeramischen Ton; diese Rohstoffe werden unter Abschnitt vii. (Industriemineralien) behandelt) gefördert bzw. in der Produktion eingesetzt. Im Jahr 2022 bildeten Kies und Sand mit 253 Mio. t und gebrochener Naturstein mit 210 Mio. t die mengenmäßig größten Anteile mineralischer Rohstoffe an der deutschen Rohstoffgewinnung. Der Gesamtwert des Steine-Erdenabbaus betrug 2022 rund 5,8 Mrd. Euro. Damit fielen 2022 etwa 31 % des Gesamtwertes der in Deutschland abgebauten Rohstoffe auf Steine und Erden.

Die Versorgung mit Steine- und Erden-Rohstoffen erfolgt in Deutschland überwiegend aus eigenen Vorkommen. Steine- und Erden-Güter werden zumeist

regional gewonnen und über kurze Distanzen zum Verbraucher transportiert. Grund hierfür ist, dass die Transportkosten im Vergleich zum Materialwert relativ stark ins Gewicht fallen. Entsprechend spielt der Außenhandel insbesondere im grenznahen Bereich eine Rolle. Hauptabnehmer sind die direkten Nachbarländer, wie z.B. die Niederlande, die Schweiz und Belgien. Die mengenmäßigen Importe betrugen im Jahr 2022 (2023) rund 16,4 Mio. t (14,2 Mio. t) (Wert: 1,5 Mrd. Euro (1,2 Mrd. Euro)). Die mengenmäßige Ausfuhr betrug 26,3 Mio. t (23,2 Mio. t) (Wert: 0,9 Mrd. Euro (0,9 Mrd. Euro))<sup>21</sup>. Die Steine- und Erden-Branche (inkl. sonstiger Bergbau) zählte im Jahr 2022 (2023) in Deutschland 38.229 (37.777)<sup>22</sup> sozialversicherungspflichtig Beschäftigte.

### Gewinnung

Die Gewinnung von Steine- und Erden-Rohstoffen erfolgt dezentral und bis auf wenige Ausnahmen übertägig. Laut Verband wurden Kiese und Sande im Jahr 2022 in rund 1.970 Werken und Natursteine an etwa 760 Standorten gewonnen. Ein Werk/Standort kann mehrere Gewinnungsstellen in Deutschland umfassen<sup>23</sup>. Beim Abbau von Kies und Sand unterscheidet man – je nach der Aufdeckung von Grundwasser – zwischen Trocken- und Nassabbau, was unterschiedliche Fördertechniken bedingt. Nahezu alle Steine- und Erden-Rohstoffe bedürfen einer **Aufbereitung** und Veredlung, bevor sie ihrem Verwendungszweck zugeführt werden. Als nicht erneuerbare Rohstoffe sind sie mengenmäßig zudem standortgebunden.

### Verwendung

Rund 80 % der Steine- und Erden-Güter werden direkt in die Bauwirtschaft geliefert (z.B. Tiefbau zur Erstellung von Trag- und Deckschichten, Gleisschotter) oder zunächst von der Baustoffindustrie zu Grund- und Baustoffen (z.B. Zement, Beton, Branntkalk,

Mörtel, Dämmstoffe, Fliesen, Ziegel) veredelt und anschließend in die Bauwirtschaft geliefert. Die restlichen rund 20 % finden Einsatz in der Chemie-, Stahl- oder Glasindustrie. Neben den gewonnenen Primärrohstoffen an Steinen und Erden werden in der Baustoffindustrie jährlich rund 100 Mio. t Sekundärrohstoffe (mineralische Bauabfälle, Nebenprodukte aus industriellen Prozessen) eingesetzt.<sup>24</sup> Diese entstehen zum Beispiel beim Abbruch von Gebäuden, der Produktion von Roheisen (Hochfenschlacken) oder bei der Stromerzeugung in konventionellen Kraftwerken (REA-Gips, Flugasche). Der Einsatz von Sekundärrohstoffen trägt zur Substitution primärer Rohstoffe bei. Die Substitutionsquote beträgt rund 15 %.<sup>25</sup>

### Wissenswertes

- Jährlich werden von der Baustoff-, Steine- und Erden-Industrie insgesamt etwa rund 560 Mio. t Primärrohstoffe (ohne Quarzsand, Kaolin und feinkeramischen Ton) gefördert bzw. in der Produktion eingesetzt. Darüber hinaus kommen bei der Herstellung von Baustoffen jährlich rund 100 Mio. t Sekundärrohstoffe zur Schonung der Ressourcen zum Einsatz.
- Steine- und Erden-Rohstoffe umfassen eine Vielzahl von Bodenschätzen; der mengenmäßig größte Anteil an der Gewinnung entfällt auf die Rohstoffe Kies, Sand und Naturstein.
- Rund 80 % der Steine- und Erden-Güter werden in die Bauwirtschaft geliefert – etwa 20 % finden Einsatz in der Chemie-, Stahl- oder Glasindustrie.
- Steine und Erden werden zur Herstellung vieler Produkte unseres Alltags benötigt. So ist Steinmehl die Grundsubstanz von Zahnpasta.
- Statistisch gesehen braucht jede/r von uns stündlich über 1 kg Kies und Sand.

21 Statistisches Bundesamt (2023): Abfrage Aus- und Einfuhr (Außenhandel): Deutschland, Jahre, Warensystematik, GP2019 (4-Steller). URL: <https://www.genesis.destatis.de/genesis/online?operation=statistic&levelindex=0&levelid=1690546375737&code=51000#abreadcrumb> (Abruf am 24. April 2024).

22 [BA 2024], detaillierte Quellenangabe siehe [Endnote](#) <sup>1</sup>.

23 Bundesverband Mineralische Rohstoffe e.V. (2023): Bericht der Geschäftsführung 2022/2023. URL: <https://www.bv-miro.org/service/geschaeftsberichte/>. S.18 (Abruf am 14. Juni 2024).

24 Bundesverband Baustoffe – Steine und Erden e.V. (2022): Studie „Die Nachfrage nach Primär- und Sekundärrohstoffen der Steine- und Erden-Industrie bis 2040 in Deutschland“. URL: [https://www.baustoffindustrie.de/fileadmin/user\\_upload/bbs/Bilder/Aktuelles/2022-04-20\\_BBS\\_Rohstoffstudie\\_01\\_ONLINE.pdf](https://www.baustoffindustrie.de/fileadmin/user_upload/bbs/Bilder/Aktuelles/2022-04-20_BBS_Rohstoffstudie_01_ONLINE.pdf) (Abruf am 11. September 2024).

25 Bundesverband Baustoffe – Steine und Erden e.V. (2023): Steine Erden Zukunft - Geschäftsbericht 2024. URL: <https://www.baustoffindustrie.de/gb24/konjunktur-rohstoffe> (Abruf am 25. Juni 2024).



## vii. Sonstige Rohstoffe

### Industriemineralie

#### Geschichte

Als Industriemineralie werden mineralische Gesteine bezeichnet, die aufgrund ihrer besonderen chemischen und physikalischen Eigenschaften sofort, d.h. ohne Stoffumwandlung, eine industrielle Verwendung finden. Zu dieser Gruppe gehören neben den unter Abschnitt v. bereits genannten Salzen auch Kaolin (auch Porzellanerde genannt), Quarzsand, feinkeramischer Ton, Quarzit, Feldspat, Klebsand, Bentonit, Kieselerde, Flussspat und Schwerspat. Industriemineralie werden in Deutschland seit mehreren hundert Jahren in sehr unterschiedlichem Umfang gefördert.

#### Wirtschaftliche Bedeutung

Abgesehen von den Salzen, sind die beiden in Deutschland mengenmäßig bedeutendsten Industriemineralie Quarzsand und -kies sowie feinkeramischer Ton mit einer Fördermenge von rund 10,5 Mio. t. und ca. 2,6 Mio. t im Jahr 2022. Der Gesamtwert hierfür lag 2022 bei rund 278 Mio. Euro.

#### Gewinnung

Aufgrund natürlicher Gegebenheiten weist der Abbau von Industriemineralen in Deutschland eine hohe Regionalität auf. Während z. B. Kaolin in Bayern und Sachsen sowie Kieselerde in Bayern gefördert werden, konzentriert sich die Gewinnung von feinkeramischem Ton vorwiegend auf Rheinland-Pfalz und Hessen. Abgesehen von den Salzen, werden Industriemineralie in Deutschland hauptsächlich von kleinen und mittelständischen Betrieben zumeist über Tage gefördert. Dagegen werden Fluss- und Schwerspat auch unter Tage abgebaut. In Deutschland werden Industriemineralie in rund 200 Gewinnungsstellen gefördert, wobei diese Zahl jährlich leicht variiert.

#### Verwendung

Industriemineralie finden aufgrund ihrer chemischen und physikalischen Eigenschaften insbesondere in der Papier-, Chemie-, Glas-, Keramik-, Feuerfest- sowie in der Gießerei- und Stahlindustrie Anwendung. Aber auch die Pharmabranche, das Umweltmanagement (Abgasreinigung, Kläranlagen, Solarpanel oder Windkraftanlagen) und die Automobilindustrie verwenden Industriemineralie.

### Eisenerze

In Deutschland wird in Nordrhein-Westfalen und Sachsen-Anhalt Eisenerz abgebaut. Das hier geförderte Eisenerz wird jedoch nicht zu Eisen verhüttet, sondern dienen in Form von Schotter, Splitt und Brechsanden als farbiger und eisenreicher Zuschlagstoff für die Beton- bzw. Zementindustrie. Deutschlands Eisenerzbedarf für die Roheisenerzeugung wird ausschließlich durch Importe gedeckt. In den Jahren 2022 und 2023 waren es rund 35 Mio. t<sup>26</sup> und damit 11 % weniger als im Jahr 2021. Die Erze kamen in 2022 und 2023 überwiegend aus Brasilien, gefolgt von Kanada, der Republik Südafrika, Schweden und den USA.

## b. Gesamte Rohstoffförderung

In Deutschland wird eine Vielzahl von unterschiedlichen mineralischen Rohstoffen und Energierohstoffen gefördert. Die nachfolgenden Tabellen listen die in Deutschland gewonnenen Rohstoffe nach Menge und geschätztem Wert im Jahr 2022 auf.

26 Daten für 2023 sind vorläufig, DESTATIS-Revisionsstand 06/2024 für Eisenerz-Importe.

**Tabelle 1:** Rohstoffgewinnung in Deutschland für 2022 (Menge)

Rohstoff	Menge (2022)
Braunkohle	130,8 Mio. t <sup>I</sup>
Erdöl	1,7 Mio. t <sup>II</sup>
Erdgas**	5,3 Mrd. m <sup>3</sup> <sup>II</sup>
Kalisalz	33,9 Mio. t <sup>III</sup>
Kali- und Kalisalzprodukte	6,0 Mio. t <sup>III</sup>
Tone (fein- und grobkeramischer Ton)	14,3 Mio. t <sup>III</sup>
Steinsalz und Industriesole	14,1 Mio. t NaCl Inhalt <sup>III</sup>
Kaolin	0,9 Mio. t <sup>III</sup>
Quarzkies und -sand	10,5 Mio. t <sup>III</sup>
Kies und Sand	253,0 Mio. t <sup>III</sup>
Gebrochene Natursteine	210,0 Mio. t <sup>II</sup>
Naturwerksteine	0,5 Mio. t <sup>III</sup>
Kalk-/Mergel-/Dolomitstein	53,3 Mio. t <sup>III</sup>
Steinkohle*	0 Mio. t <sup>I</sup>

\* verwertbare Förderung

\*\* einschließlich Erdölgas

I [SDK 2023], detaillierte Quellenangabe siehe [Endnote<sup>II</sup>](#).

II [LBEG 2023], detaillierte Quellenangabe siehe [Endnote<sup>II</sup>](#).

III [BGR 2023], detaillierte Quellenangabe siehe [Endnote<sup>II</sup>](#).

**Tabelle 2:** Rohstoffgewinnung in Deutschland für 2022 (Wert)

Rohstoff	Wert (2022) in Mio. Euro
Braunkohle	2.029 <sup>IV</sup>
Erdöl	1.024 <sup>V</sup>
Erdgas**	4.216
Kalisalz***	k. A. <sup>V</sup>
Kali- und Kalisalzprodukte	3.583 <sup>IV</sup>
Tone (fein- und grobkeramischer Ton)	213 <sup>IV</sup>
Steinsalz und Industriesole	415 <sup>IV</sup>
Kaolin	68 <sup>IV</sup>
Quarzkies und -sand	205 <sup>IV</sup>
Kies und Sand	2.864 <sup>IV</sup>
Gebrochene Natursteine	1.813 <sup>IV</sup>
Naturwerksteine	45 <sup>IV</sup>
Kalk-/Mergel-/Dolomitstein	929 <sup>IV</sup>
Steinkohle*	0 <sup>IV</sup>

\* verwertbare Förderung

\*\* einschließlich Erdölbegleitgas

\*\*\* Der D-EITI Bericht enthält Produktionsmengen und Werte für die nutzbare geförderte Produktion von Kali und Kalisalzprodukten. Kalisalz wird nicht in seiner Rohform verkauft.

IV [BGR 2022], detaillierte Quellenangabe siehe [Endnote](#)<sup>II</sup>.

V Die Wertangaben sind nur für Kali- und Kalisalzprodukte möglich.

# 3

## RECHTLICHER RAHMEN FÜR DIE ROHSTOFF- GEWINNENDE INDUSTRIE



(Stand: November 2024)

## a. Wer ist zuständig? Gesetze und Zuständigkeiten staatlicher Stellen

Die Rohstoffgewinnung wird in Deutschland u.a. durch das **Bundesberggesetz (BBergG)** geregelt, welches 1982 die alten Berggesetze der Bundesländer sowie zahlreiche bergrechtliche Nebengesetze des Bundes und der Länder abgelöst hat. Das BBergG wird durch diverse Verordnungen zu bergrechtlichen Sachverhalten komplettiert. Die Federführung für das Bergrecht innerhalb der Bundesregierung liegt beim Bundesministerium für Wirtschaft und Klimaschutz. Die Bergbehörden der Bundesländer (siehe [Schaubild 1](#)) führen das Gesetz aus und sind je nach Bodenschatz für die Genehmigung und Aufsicht der bergbaulichen Tätigkeit zuständig. Für bestimmte, nicht unter das BBergG fallende Rohstoffe, haben einige Bundesländer im sog. Abgrabungsrecht der Länder teils eigene Regelungen für diese Grundeigentümerbodenschätze verabschiedet.

Hinsichtlich ihrer rechtlichen Regelung werden in Deutschland drei Gruppen von Rohstoffen unterschieden (siehe [Schaubild 2](#)):

- **Bergfreie Bodenschätze** stehen nicht im Eigentum des/der Grundeigentümers/-eigentümerin. Das Aufsuchen und Gewinnen dieser Bodenschätze unterliegt dem BBergG und bedarf eines zweistufigen Antragsverfahrens: im ersten Schritt der Erteilung einer Bergbauberechtigung (öffentlich rechtliche Konzession) und im zweiten Schritt der standortbezogenen Genehmigung über das Betriebsplanverfahren, jeweils durch die zuständige Bergbehörde des betroffenen Bundeslandes.

- **Grundeigene Bodenschätze** stehen im Eigentum des/der Grundeigentümers/-eigentümerin und unterliegen dem Bergrecht (siehe § 2 Abs. 1 Nummer 1 BBergG). Das Aufsuchen und die Gewinnung dieser Bodenschätze bedürfen keiner Bergbauberechtigung, jedoch einer Genehmigung im Betriebsplanverfahren durch die zuständige Bergbehörde des betroffenen Bundeslandes.

- **Grundeigentümerbodenschätze** sind alle Bodenschätze, die nicht bergfrei oder grundeigen sind und im Eigentum des/der Grundeigentümers/-eigentümerin stehen. Sie fallen nicht unter das Bergrecht und unterliegen somit nicht der Bergaufsicht durch die Bergbehörde. Die Genehmigungsverfahren in Bezug auf die Grundeigentümerbodenschätze erfolgen vielmehr nach den Vorschriften des **Bundes-Immissionsschutzgesetzes (BImSchG)** oder nach landesrechtlichen Bestimmungen (z. B. den Abgrabungsgesetzen, dem Wasser- oder Baurecht, dem Naturschutzrecht).

Für die letztgenannte Gruppe der Grundeigentümerbodenschätze sind je nach Bundesland, Rohstoff und Art des Abbaus staatliche Stellen der mittleren und unteren Verwaltungsebene zuständig.

## Schaubild 1: Übersicht über die Bergbehörden der Bundesländer



Bundesministerium  
für Wirtschaft  
und Klimaschutz

<b>Baden-Württemberg</b> Min. für Umwelt Klima und Energiewirtschaft  Regierungsprärs. Freiburg, Landesamt für Geologie, Rohstoffe und Bergbau	<b>Bayern</b> Staatsmin. für Wirtschaft, Landesent- wicklung und Energie  Regierung von Oberbayern, Bergamt Südbayern Regierung von Oberfranken, Bergamt Nordbayern	<b>Berlin</b> Senatsverw. für Wirtschaft, Energie und Betriebe  Landesamt für Bergbau, Geologie und Rohstoffe Brandenburg
<b>Brandenburg</b> Min. für Wirtschaft, Arbeit und Energie  Landesamt für Bergbau, Geologie und Rohstoffe Brandenburg	<b>Bremen</b> Senatorin für Wirtschaft, Häfen und Transformation  Landesamt für Bergbau, Energie und Geologie Hannover	<b>Hamburg</b> Behörde für Wirtschaft und Innovation  Landesamt für Bergbau, Energie und Geologie Hannover
<b>Hessen</b> Hessisches Min. für Landwirtschaft und Umwelt, Weinbau, Forsten, Jagd und Heimat  Regierungspräsidium Darmstadt Abt. Arbeitsschutz und Umwelt Wiesbaden Regierungspräsidium Gießen, Abteilung IV „Umwelt“, Gießen Regierungspräsidium Kassel, Abteilung III „Umweltschutz“		<b>Mecklenburg-Vorpommern</b> Min. für Wirtschaft, Infrastruktur, Tourismus und Arbeit  Bergamt Stralsund
<b>Niedersachsen</b> Min. für Wirtschaft, Verkehr, Bauen und Digitalisierung  Landesamt für Bergbau, Energie und Geologie Hannover		<b>Nordrhein-Westfalen</b> Ministerium für Wirtschaft, Industrie, Klimaschutz und Energie  Bezirksreg. Arnsberg Abteilung Bergbau und Energie in NRW
<b>Rheinland-Pfalz</b> Min. für Wirtschaft, Verkehr, Landwirtschaft und Weinbau  Landesamt für Geologie und Bergbau		<b>Sachsen</b> Staatsmin. für Wirtschaft, Arbeit und Verkehr  Sächsisches Oberbergamt
<b>Sachsen-Anhalt</b> Min. für Wirtschaft, Tourismus, Land- wirtschaft und Forsten des Landes Sachsen-Anhalt  Landesamt für Geologie und Bergwesen Sachsen-Anhalt		<b>Thüringen</b> Min. für Umwelt, Energie und Naturschutz  Thüringer Landesamt für Umwelt, Bergbau und Naturschutz
<b>Saarland</b> Min. für Wirtschaft, Innovation, Digitales und Energie  Oberbergamt des Saarlandes Bergamt Saarbrücken	<b>Schleswig-Holstein</b> Min. für Energiewende, Klimaschutz, Umwelt und Natur  Landesamt für Bergbau, Energie und Geologie Hannover	

**Schaubild 2:** Rechtliche Untergliederung der Bodenschätze in Deutschland

Rechtliche Untergliederung	Bergfreie Bodenschätze (unter Bergrecht)	Grundeigene Bodenschätze (unter Bergrecht)	Grundeigentümerbodenschätze (nicht unter Bergrecht)
<b>Fachliche Untergliederung</b>	<p><i>Energierohstoffe:</i> Kohle, Kohlenwasserstoffe (u. a. Erdöl und Erdgas), Erdwärme</p> <p><i>Industriemineralien:</i> Flussspat, Graphit, Lithium, Phosphor, alle leicht wasserlöslichen Salze, Schwefel, Schwerspat, Strontium, Zirkon</p> <p><i>Metallerze:</i> z. B. Eisen-, Kupfer-, Blei-, Zinkerze usw.</p> <p><i>Außerdem:</i> Alle Bodenschätze im Bereich des Festlandssockels und der Küstengewässer (also auch Kies, Natursteine)<sup>27</sup></p>	<p><i>Industriemineralien:</i> Bentonit und andere montmorillonitreiche Tone, Feldspat, Glimmer, Kaolin, Kieselgur (Diatomit), „Pegmatitsand“, Quarz (-sand und -kies), und Quarzit (soweit für Feuerfestprodukte und Ferrosilicium-Herstellung geeignet), Speckstein und Talk, Ton (soweit feuerfest, säurefest)</p> <p><i>Steine und Erden:</i> Basaltlava (außer Säulenbasalt), Dachschiefer, Trass</p> <p><i>Außerdem:</i> Alle untertägig gewonnenen, grundeigenen Bodenschätze (also dann auch Gipsstein, Naturstein, z. T. Tone usw.)</p>	<p><i>Steine und Erden (im Tagebau):</i> Anhydrit, Gipsstein, Kalkstein sowie Säulenbasalt und andere Natursteine, Kies und Sand, Quarz und Quarzit (soweit nicht für die Herstellung von Feuerfestprodukten und Ferrosilicium geeignet), und andere in dieser Tabelle nicht genannte Rohstoffe</p> <p><i>Außerdem:</i> Torf</p>
<b>Verfügungsgewalt über die Bodenschätze</b>	Diese Bodenschätze sind „frei“, d. h. sie gehören nicht dem/der Grundeigentümer/in. Ihre Nutzbarmachung bedarf der Bergbauberechtigung und der Abbau der Genehmigung durch die Bergbehörde (Betriebspläne).	Diese Bodenschätze gehören dem/der Grundeigentümer/in.  Ihre Nutzbarmachung steht dem/der Grundeigentümer/in zu, der Bergbau bedarf aber der Genehmigung durch die Bergbehörde (Betriebspläne).	Diese Bodenschätze gehören dem/der Grundeigentümer/in.  Ihre Nutzbarmachung steht dem/der Grundeigentümer/in zu. Es können Genehmigungen nach anderen Rechtsvorschriften erforderlich sein.
<b>Art der rechtlichen Regelung</b>	Geregelt nach BBergG § 3 Abs. 3 § 3 Abs. 4		Geregelt nach anderen Rechtsgebieten, z. B. Baurecht, Abgrabungsgesetz, Wasserhaushaltsgesetz bzw. Landeswassergesetz, Bundes-Immissionsschutzgesetz, Bundes- bzw. Landes-Naturschutzgesetz

Eigene Darstellung. Angelehnt an Quelle: Staatliche Geologische Dienste der Bundesrepublik Deutschland, Rohstoffsicherung (2008): Rohstoffsicherung in der Bundesrepublik Deutschland.  
URL: [https://www.infogeo.de/Infogeo/DE/Downloads/rohstoffsicherung\\_2008.pdf?\\_\\_blob=publicationFile&v=2](https://www.infogeo.de/Infogeo/DE/Downloads/rohstoffsicherung_2008.pdf?__blob=publicationFile&v=2) (Abruf am 9. Oktober 2024).

27 Auf dem Gebiet der ehemaligen DDR können für bergfreie Bodenschätze Besonderheiten nach dem Einigungsvertrag bestehen.

## b. Wie werden Vorhaben der Rohstoffgewinnung genehmigt und überwacht?

Die Verfahren zur Zulassung und Aufsicht von Vorhaben der Rohstoffgewinnung sind in Deutschland nicht für alle Bodenschätze gleich geregelt. Sie variieren je nach Rohstoffart und deren rechtlicher Verankerung in Bund und Ländern.

**Schaubild 3:** Schritte zur Genehmigung sowie Aufsicht von Vorhaben der Rohstoffgewinnung je nach Bodenschatz

Bergfreie Bodenschätze	Grundeigene Bodenschätze	Grundeigentümerbodenschätze
<b>Bergbauberechtigung</b> wird von der zuständigen Bergbehörde auf Antrag erteilt	<b>Besitznachweis</b> für Grundstück, z. B. Pachtvertrag, ist der Bergbehörde vorzulegen	<b>Besitznachweis</b> für Grundstück, z. B. Pachtvertrag, muss vorliegen
<b>Zulassung des Betriebsplans durch die zuständige Bergbehörde</b> Eine vom Unternehmen beantragte und von der Bergbehörde erteilte, betriebsbezogene Zulassung bestimmt, unter welchen technischen und umweltrechtlichen Voraussetzungen der betreffende Bodenschatz aufgesucht und gewonnen werden darf.		Für den Abbau dieser Rohstoffe finden Genehmigungsverfahren nach dem Bundes-Immissionsschutzgesetz, den landesrechtlichen Abtragungsgesetzen, dem Baurecht, dem Naturschutzrecht oder dem Wasserhaushaltsgesetz (bei Nassabbau) statt. Es handelt sich hier meist um sogenannte Massenrohstoffe aus dem Steine- und Erden-Sektor.
<b>Aufsicht durch die zuständige Bergbehörde</b> Der Abbau bergfreier und grundeigener Bodenschätze unterliegt der Aufsicht der zuständigen Bergbehörde (Bergaufsicht; § 69 Abs. 1 BBergG). Die Beaufsichtigung der Bergbaubetriebe stellt neben der Vergabe der Bergbauberechtigungen und der Erteilung der Betriebsplanzulassungen die dritte Kernkompetenz der Bergbehörden dar.  Laut BBergG dürfen die Aufsichtsbeamten/innen die Betriebe betreten, Auskünfte verlangen, Einrichtungen besichtigen und Prüfungen vornehmen sowie im Einzelfall auch Anordnungen treffen. Für die Bergbauunternehmer/innen bestehen u. a. Verpflichtungen zur Meldung von Ereignissen und Unfällen, zur Duldung der Bergaufsicht und zur Begleitung der Aufsichtsbeamten/innen bei Fahrten/Begehungen durch die Betriebsstätte (Befahrungen).		



## i. Bergbauberechtigungen

Bergbauberechtigungen stellen die Grundlage für die Aufsuchung und die Gewinnung von bergfreien Bodenschätzen dar. Sie werden in Form einer Erlaubnis, einer Bewilligung oder eines Bergwerkseigentums beantragt.

Es werden drei Arten von Bergbauberechtigungen unterschieden:

### **Erlaubnis**

Die Erlaubnis ist eine Bergbauberechtigung, die das Recht zur Aufsuchung von bergfreien Bodenschätzen in einem bestimmten Erlaubnisfeld gewährt. Die Erlaubnis ist auf höchstens fünf Jahre befristet und kann um jeweils drei Jahre verlängert werden (siehe § 16 Abs. 4 BBergG). Es besteht ein Rechtsanspruch auf die Erteilung einer Erlaubnis, soweit keine Versagungsgründe vorliegen. Die Erlaubnis kann verweigert werden, wenn beispielsweise kein Arbeitsprogramm vorliegt oder der festgesetzte Zeitraum in der Planung nicht berücksichtigt wird. Die Versagungsgründe sind abschließend in § 11 BBergG aufgeführt. Wenn die Aufsuchung aus Gründen, die der/die Erlaubnisinhaber/in zu vertreten hat, nicht innerhalb eines Jahres aufgenommen worden ist, ist die Erlaubnis zu widerrufen (§ 18 BBergG).

### **Bewilligung**

Die Bewilligung ist eine Bergbauberechtigung, die das Recht zur Aufsuchung und Gewinnung von bergfreien Bodenschätzen in einem bestimmten Bewilligungsfeld gewährt. Die Bewilligung wird auf „eine der Durchführung der Gewinnung im Einzelfalle angemessene Frist“ festgelegt. Dabei dürfen fünfzig Jahre nur überschritten werden, soweit dies mit Rücksicht auf die für die Gewinnung üblicherweise erforderlichen Investitionen notwendig ist. Eine Verlängerung ist möglich (siehe § 16 Abs. 5 BBergG). Es besteht ein Rechtsanspruch auf die Erteilung einer Bewilligung, sollten keine Versagungsgründe vorliegen.

Die Bewilligung kann verweigert werden, wenn beispielsweise nicht nachgewiesen werden kann, dass die Bodenschätze nach ihrer Lage und Beschaffenheit

gewonnen werden können (siehe § 12 BBergG). Eine Bewilligung ist in den Fällen einer Nichtaufnahme oder Unterbrechung der Gewinnung nach drei Jahren zu widerrufen, soweit nicht Hinderungsgründe gemäß § 18 Abs. 3 Satz 2 BBergG vorliegen. Die Versagungsgründe sind in § 12 BBergG (einschl. Verweis auf § 11 BBergG) abschließend aufgeführt.

### **Bergwerkseigentum**

Das Bergwerkseigentum stellt eine besondere Form einer Bergbauberechtigung zur Gewinnung von bergfreien Bodenschätzen dar. Es umfasst die mit der Erteilung einer Bewilligung einhergehenden Rechte und Pflichten, ermöglicht darüber hinaus aber auch eine Beleihbarkeit mit Hypotheken und die Eintragung von Grunddienstbarkeiten. Das Bergwerkseigentum wird unter Angaben des Namens und der Adresse des/der Antragstellers/in und Angaben zum Feld ins Grundbuch eingetragen. Das Bergwerkseigentum wird auf „eine der Durchführung der Gewinnung im Einzelfalle angemessene Frist“ festgelegt. Dabei dürfen fünfzig Jahre nur überschritten werden, soweit dies mit Rücksicht auf die für die Gewinnung üblicherweise erforderlichen Investitionen notwendig ist. Eine Verlängerung ist möglich (siehe § 16 Abs. 5 BBergG). Wenn die regelmäßige Gewinnung der Rohstoffe länger als zehn Jahre unterbrochen worden ist, ist das Bergwerkseigentum in bestimmten Fällen zu widerrufen (wenn § 18 Abs. 4 Satz 1 BBergG anwendbar ist). Um das Bergwerkseigentum zu beantragen, muss der/die Antragsteller/in bereits im Besitz einer Bewilligung für das angegebene Feld sein. Zudem kann das Bergwerkseigentum verweigert werden, wenn beispielsweise nicht glaubhaft gemacht werden kann, dass mit einer wirtschaftlichen Gewinnung der Rohstoffe zu rechnen ist (siehe § 13 BBergG).

Für die Dokumentation der Bergbauberechtigungen werden nach § 75 ff. BBergG sogenannte Berechtsamsbücher und Berechtsamskarten angelegt. Dort sind die Informationen zu Erlaubnissen, Bewilligungen und Bergwerkseigentum sowie Angaben zu den betreffenden Feldern einzusehen. In der Projektgemeinschaft EfA Bergbau entwickeln 14 der 16 Bundesländer gemeinsam die Antragssoftware BergPass, mit der

bergbauliche Anträge gestellt werden können ([BergPass®-Start \(lbg.de\)](#)). Der Antrag auf Einsichtnahme in das Berechtsamsbuch soll künftig online zur Verfügung stehen.

#### **Sonderfall: Bergbauberechtigung nach altem Recht**

Zu den Berechtigungsformen gehören neben den oben genannten Berechtigungen (Erlaubnis, Bewilligung bzw. Bergwerkseigentum) auch aus altem Recht übergeleitete Berechtigungen, die als alte Rechte bezeichnet werden. Hierbei handelt es sich um Bergbauberechtigungen, die vor dem Inkrafttreten des aktuellen Bundesberggesetzes von 1982 zugeteilt worden sind. Dazu gehören beispielsweise die Braunkohlentagebaue im Rheinischen Revier oder die Salzabbaugerechtigkeiten und Erdöfaltverträge in Niedersachsen. Sie behalten nach heutigem Recht weiterhin ihre Gültigkeit (siehe § 149 Abs. 1 Satz 1 BBergG), wenn sie innerhalb einer Übergangsfrist von drei Jahren nach Inkrafttreten des BBergG 1982 bei den Bergbehörden angezeigt und durch die Bergaufsicht bestätigt worden sind. Berechtigungen nach altem Recht sind im Gegensatz zu Berechtigungen nach dem neuen BBergG weder befristet noch müssen Feldes- oder Förderabgaben bezahlt werden. In der Praxis betrafen/betreffen diese Altrechte insbesondere die Stein- und die Braunkohle, Salze und Kohlenwasserstoffe. Für die Förderung der Bodenschätze nach altem Recht ist aber ebenfalls die Zulassung eines Betriebsplans notwendig.

#### **Sonderfall: Besonderheiten auf dem Gebiet der ehemaligen DDR**

Das Bergrechtssystem der DDR kannte nur die volkseigenen mineralischen Rohstoffe und die sonstigen mineralischen Rohstoffe. Die volkseigenen Rohstoffe umfassten im Wesentlichen die nach bundesdeutschem Gesetz bergfreien und grundeigenen Bodenschätze und standen im Volkseigentum. Die sonstigen mineralischen Rohstoffe umfassten im Wesentlichen die Grundeigentümerbodenschätze und waren dem Grundeigentum zugeordnet. Mit der Verleihungsverordnung vom 15. August 1990 wurde die Grundlage geschaffen, Bergbauberechtigungen volkseigener mineralischer Rohstoffe in bergfreie Bodenschätze umzuwandeln und diese somit im Rechtssystem im wiedervereinigten Deutschland anzuerkennen. Die übertragenen Bergbauberechtigungen gelten als Bergwerkseigentum. Ausgenommen hiervon sind bestätigte alte Rechte auf Grundlage von § 153 BBergG mit dem Status einer Bewilligung (gem. § 8 BBergG). Bergbauberechtigungen, die als Bergwerkseigentum gelten, sind wie die Bergbauberechtigungen nach altem Recht unbefristet sowie von der Feldes- und Förderabgabe befreit (siehe § 149 und § 151 BBergG). Im Unterschied zum früheren Bundesgebiet erstrecken sich die Altrechte (siehe Abschnitt zu Bergbauberechtigung nach altem Recht) in den Bundesländern auf dem Gebiet der ehemaligen DDR nach der in Folge der Einigung angepassten rechtlichen Vorgaben nicht nur bis 1980, sondern auf die bis 1990 erkundeten Lagerstätten. Sie umfassen zudem nicht nur die bergfreien, sondern auch die grundeigenen Bodenschätze.

**Schaubild 4:** Übersicht zu altem Bergrecht, Bergrecht in der DDR und neuem Bergrecht

	Berechtigungen nach altem Bergrecht (BRD)	Berechtigungen nach Bergrecht in der DDR	Berechtigungen nach neuem Bergrecht
Rohstoffbezeichnung	Bergfreie Rohstoffe	Volkseigene Rohstoffe	Bergfreie Bodenschätze
Zahlung von Feldes- und Förderabgaben	Nein	Nein, sofern die Berechtigung vor dem Einigungsvertrag erteilt wurde	Entscheidung auf Ebene des Bundeslandes
Befristung	Nein	Nein, bestätigte alte Rechte im Bewilligungsstatus sind jedoch befristet	Ja (siehe Erläuterungen unter Bergbauberechtigungen)

## ii. Zulassung eines Betriebsplans

Aufsuchungsbetriebe, Gewinnungsbetriebe und Betriebe zur Aufbereitung, die dem BBergG unterliegen, werden in der Regel nur auf Grund von Plänen (Betriebsplänen) errichtet, geführt und eingestellt, welche vom Unternehmen aufgestellt und von der zuständigen Behörde zugelassen worden sind. Die Zulassung solcher Betriebspläne ist an Voraussetzungen gebunden (Zulassungsvoraussetzungen). Diese betreffen u. a. die Betriebssicherheit und den Arbeitsschutz, den Schutz der Oberfläche sowie die Vermeidung gemeinschädlicher Einwirkungen, den Schutz der Lagerstätte und die Vorsorgemaßnahmen für die ordnungsgemäße Wiedernutzbarmachung der von der Rohstoffgewinnung in Anspruch genommenen Flächen. Das BBergG differenziert zwischen verschiedenen Arten von Betriebsplänen, etwa Rahmenbetriebspläne, Hauptbetriebspläne, Abschlussbetriebspläne und Sonderbetriebspläne. Weitere Informationen siehe [Umgang mit Eingriffen in Natur und Landschaft](#).

Grundsätzlich umfassen die Betriebspläne:

- die Darstellung des Umfangs des Vorhabens
- die Darstellung der technischen Durchführung des Vorhabens
- die Dauer des Vorhabens
- den Nachweis, dass die Zulassungsvoraussetzungen erfüllt sind.

Der Betrieb eines Bergwerks ist aufgrund der fortwährenden Anpassung an die Lagerstätte typischerweise dynamischer Natur, da sich etwa mit fortschreitendem Abbau von Braunkohle oder Salz die konkrete Örtlichkeit des Abbaus verändert und auf die Bereiche der Lagerstätte erstreckt wird, die bisher noch nicht abgebaut wurden (anderes gilt etwa beim Bohrlochbergbau, wie etwa bei der Tiefengeothermie, Erdöl- und Erdgas). Mit dieser Betriebsweise sind auch spezifische Risiken für Beschäftigte und Dritte verbunden. Aufgrund dieser Besonderheit bedarf es einer fortlaufenden, nach Zeitabschnitten gestuften Kontrolle des Betriebes. So soll der Hauptbetriebsplan in der Regel einen Zeitraum von zwei Jahren nicht überschreiten und von der zuständigen Behörde zugelassen

werden. Die ständige Abstimmung zwischen Unternehmen und zuständiger Behörde soll eine intensive staatliche Kontrolle der Bergbaubetriebe bei gleichzeitiger Flexibilität der Planung gewährleisten.

Vor dem Hintergrund des Ausstiegs aus der Braunkohlenverstromung (vgl. dazu [Auswirkungen der Energiewende](#)) wurde durch eine Änderung des BBergG die Regeldauer von Hauptbetriebsplänen für Braunkohletagebaue verlängert, vgl. § 52 Absatz 1 BBergG.<sup>28</sup> Dadurch wird der Zeitrahmen für die aufgrund des Kohleausstiegs erforderlich gewordenen Umplanungen sowie die Planungssicherheit von Braunkohletagebauen, deren Ende aufgrund des vorzeitigen Ausstiegs aus der Braunkohle voraussehbar ist, verlängert. Die Regelung gilt auch für andere Bergbauzweige, wenn eine hinreichende Kontrolle auch bei einer längeren Überprüfungsfrist möglich ist. Im Interesse der Beschleunigung und Straffung des Zulassungsprozesses für Rahmenbetriebspläne und alle damit einhergehenden zusätzlichen Zulassungen von Braunkohletagebauen, die vom Kohleausstieg betroffen sind, wurde zudem die erstinstanzliche Zuständigkeit für verwaltungsgerichtliche Klagen bei den Oberverwaltungsgerichten angesiedelt, § 48 Absatz 1 Nr. 14 VwGO. Es wurden außerdem prozessuale Regelungen geschaffen, um diese verwaltungsgerichtlichen Verfahren zu beschleunigen.

In Deutschland werden die Bedingungen, unter denen Bodenschätze gefördert werden, grundsätzlich nicht unmittelbar zwischen den rohstofffördernden Unternehmen und den staatlichen Stellen verhandelt. Die Bedingungen für das Aufsuchen und die Gewinnung von Bodenschätzen sind in Gesetzen allgemein gültig festgelegt und werden durch die jeweils zuständigen Behörden umgesetzt.

Vereinzelt werden neben den Genehmigungsverfahren auch vertragsrechtliche Vereinbarungen zwischen Unternehmen und staatlichen Stellen getroffen. Diese stellen aber, wie oben dargelegt, nicht die Regel, sondern die Ausnahme dar. Wo privatrechtliche Vereinbarungen für rohstofffördernde Unternehmen in Deutschland relevant sind, wird dies in [Zahlungsströme des Rohstoffsektors](#) aufgeführt und erläutert.

<sup>28</sup> Bundesberggesetz (BbergG): <https://www.gesetze-im-internet.de/bbergg/>.

### iii. Wasserrechtliche Erlaubnis

Ist mit einem bergbaulichen Vorhaben die Benutzung eines Gewässers verbunden, so ist zusätzlich zu den bergrechtlichen Zulassungen eine wasserrechtliche Erlaubnis erforderlich (s. § 8 i. V. m. § 9 WHG<sup>29</sup>). Solche Benutzungen von Gewässern sind insbesondere:

1. das Entnehmen und Ableiten von Wasser aus oberirdischen Gewässern,
2. das Aufstauen und Absenken von oberirdischen Gewässern,
3. das Entnehmen fester Stoffe aus oberirdischen Gewässern, soweit sich dies auf die Gewässer-eigenschaften auswirkt,
4. das Einbringen und Einleiten von Stoffen in Gewässer,
5. das Entnehmen, Zutagefördern, Zutageleiten und Ableiten von Grundwasser.

Sofern nicht bereits eine der zuvor genannten Tätigkeit vorliegt, gelten als Benutzungen auch

1. das Aufstauen, Absenken und Umleiten von Grundwasser durch Anlagen, die hierfür bestimmt oder geeignet sind,
2. Maßnahmen, die geeignet sind, dauernd oder in einem nicht nur unerheblichen Ausmaß nachteilige Veränderungen der Wasserbeschaffenheit herbeizuführen,
3. das Aufbrechen von Gesteinen unter hydraulischem Druck zur Aufsuchung oder Gewinnung von Erdgas, Erdöl oder Erdwärme, einschließlich der zugehörigen Tiefbohrungen,
4. die untertägige Ablagerung von Lagerstättenwasser, das bei Maßnahmen nach Nummer 3 oder anderen Maßnahmen zur Aufsuchung oder Gewinnung von Erdgas oder Erdöl anfällt.

Sieht ein bergrechtlicher Betriebsplan die Benutzung von Gewässern vor, so entscheidet die Bergbehörde über die Erteilung der Erlaubnis. Gleiches gilt für den

Widerruf einer Erlaubnis. Die Entscheidungen der Bergbehörde sind im Einvernehmen mit der zuständigen Wasserbehörde zu treffen.

Wasserrechtliche Erlaubnisse sind in ein sog. Wasserbuch (§ 87 WHG) einzutragen, das öffentlich zugänglich ist. Die Verfahrensvorschriften dazu sind landesrechtlich geregelt.

### iv. Umweltverträglichkeitsprüfung

Analog zu anderen Vorhaben mit erheblichen Umweltauswirkungen werden auch für bergrechtliche Vorhaben Umweltverträglichkeitsprüfungen erforderlich. Die [Verordnung über die Umweltverträglichkeitsprüfung bergbaulicher Vorhaben \(UVP-V Bergbau\)](#) regelt, wann eine Umweltverträglichkeitsprüfung (UVP) bzw. eine Vorprüfung des Einzelfalls erforderlich ist. Die UVP-Pflichtigkeit von Bergbauvorhaben richtet sich dabei etwa nach der Größe des Vorhabens, gemessen am Fördervolumen bzw. an der benötigten Abbaufäche. Beispielfhaft kann dies der nachfolgenden Tabelle entnommen werden. Darüber hinaus sind alle bergrechtlichen Vorhaben UVP-pflichtig, soweit sie in der Liste der UVP-pflichtigen Vorhaben gemäß § 1 der Verordnung über die Umweltverträglichkeitsprüfung bergbaulicher Vorhaben (UVP-V Bergbau), die auf Grund des § 57c des BBergG erlassen wurde, aufgeführt sind.

Ist eine UVP notwendig, so ist nach dem Bergrecht ein Planfeststellungsverfahren mit Beteiligung der Öffentlichkeit, dessen Belange durch das Vorhaben berührt werden, durchzuführen. In diesem Verfahren findet eine Beteiligung der Öffentlichkeit statt, indem die Pläne zum Abbau von Bodenschätzen und ein Bericht zu den voraussichtlichen Umweltauswirkungen des Vorhabens gemäß § 16 UVPG in den betroffenen Gemeinden für die Dauer von einem Monat öffentlich ausgelegt werden. Die Auslegung wird zuvor ortsüblich bekannt gemacht, gemäß § 73 VwVfG. Die zuständige Behörde bestimmt für die Einwände der betroffenen Öffentlichkeit eine angemessene Frist nach Ende der Auslegungsfrist. Parallel zu der Auslegung erfolgt eine Anhörung der betroffenen Behörden.

<sup>29</sup> Wasserhaushaltsgesetz (WHG): [https://www.gesetze-im-internet.de/whg\\_2009/](https://www.gesetze-im-internet.de/whg_2009/).

Stellungnahmen der Behörden und Vereinigungen sowie die Einwendungen von Bürgern werden in einem Erörterungstermin mit dem Unternehmen und der Genehmigungsbehörde gemeinsam besprochen<sup>30</sup> (§ 73 VwVfG). Eine Entscheidung zu den Einwänden wird von der zuständigen Behörde (hier den Bergbehörden der Länder) getroffen und im Planfeststellungsbeschluss festgesetzt. Auch bei der bergrechtlichen Planfeststellung handelt es sich um eine

gebundene Entscheidung, die nicht durch planerische Abwägungs und Ermessensspielräume gekennzeichnet ist. Zudem bindet sie nicht nur Entscheidungen anderer Behörden ein, sondern gilt nach § 57a Abs. 5 BBergG auch für die nachfolgenden Betriebspläne. Alle zu veröffentlichenden Informationen zu Umweltverträglichkeitsprüfungen von bergrechtlichen Vorhaben sind über die Umweltportale des Bundes und der Länder abrufbar.<sup>31</sup>

**Schaubild 5:** Übersicht von UVP-pflichtigen bzw. UVP-vorprüfungspflichtigen Bergbauvorhaben (Beispiele, nicht abschließende Aufzählung)

	UVP-Pflicht	UVP-Vorprüfungspflicht
<b>Tiefbau zur Gewinnung von Steinkohle, Braunkohle, bituminösen Gesteinen, Erzen und sonstigen nichtenergetischen Bodenschätzen</b> <ul style="list-style-type: none"> <li>• Tagesanlagen ab 10 ha</li> <li>• Senkungen der Oberfläche ab 3 m</li> <li>• Senkungen der Oberfläche ab 1 m bis 3 m</li> </ul>	X X	X
<b>Tagebau</b> <ul style="list-style-type: none"> <li>• Abbaufäche ab 25 ha</li> <li>• Abbaufäche ab 10 ha bis 25 ha</li> <li>• in Naturschutz- und Natura-2000-Gebieten</li> <li>• mit Gewässerausbau (Herstellung, Beseitigung oder wesentliche Umgestaltung)</li> <li>• großräumige Grundwasserabsenkung mit Entnahme oder Auffüllung ab 5 Mio. m<sup>3</sup>/a</li> </ul>	X X X X	X X
<b>Erdöl und Erdgas</b> <ul style="list-style-type: none"> <li>• Fördervolumen ab 500 t/d Erdöl oder ab 500.000 m<sup>3</sup>/d Erdgas</li> <li>• kleinere Fördervolumina aufgrund einer allgemeinen Vorprüfung nach Teil 2, Abschnitt 1 UVPG</li> <li>• mit Aufbrechen von Gestein unter hydraulischem Druck</li> <li>• im Bereich der Küstengewässer und des Festlandsockels</li> </ul>	X X X	X
<b>Halden</b> <ul style="list-style-type: none"> <li>• ab 10 ha</li> </ul>	X	

<sup>30</sup> Siehe Beispiel Niedersachsen: BergPass – Information der Öffentlichkeit. URL: <https://bergpass.lbeg.de/?pgId=234> (Abruf am 9. Januar 2025).

<sup>31</sup> UVP Portal des Bundes (<https://www.uvp-portal.de/>), UVP Verbund – Umweltverträglichkeitsprüfungen der Länder (<https://www.uvp-verbund.de/portal/>), beispielhaft UVP Portal Niedersachsen (<https://uvp.niedersachsen.de/startseite>).

Bei den Betriebsplanverfahren ohne UVP wird dagegen grundsätzlich kein Planfeststellungsverfahren durchgeführt. Entsprechend bleibt in diesen Fällen die Zuständigkeit anderer Behörden, über Genehmigungen, Erlaubnisse, Bewilligungen etc. zu entscheiden, unberührt. Soweit es für die konkrete Durchführung eines Rohstoffvorhabens erforderlich ist, müssen also weitere Genehmigungen, Erlaubnisse und Bewilligungen etc. bei den jeweils zuständigen Behörden eingeholt werden. Dies können etwa Baugenehmigungen, Waldumwandlungsgenehmigungen, immissionsschutzrechtliche Genehmigungen<sup>32</sup>, sprengstoffrechtliche Erlaubnisse oder die Erteilung von Ausnahmen von natur- und landschaftsrechtlichen Verbotsvorschriften sein.<sup>33</sup>

## v. Öffentlicher Zugang zu Umweltinformationen und „Genehmigungsbescheiden“

Jede Person hat nach dem Umweltinformationsrecht freien Zugang zu Umweltinformationen bei informationspflichtigen Stellen. Bund und Länder haben dazu Regelungen erlassen, die die völkerrechtlichen Vorgaben („erste Säule“ der Aarhus-Konvention) sowie die Umweltinformationsrichtlinie 2003/4/EG der Europäischen Union umsetzen. Zu unterscheiden ist zwischen dem **Umweltinformationsgesetz (UIG)**, welches den Zugang zu Umweltinformationen auf Bundesebene regelt, und den gesetzlichen Bestimmungen der Bundesländer über den Zugang zu Umweltinformationen, die für informationspflichtige Stellen in den Ländern gelten. Auf andere amtliche Informationen bei Bundesbehörden ist das **Informationsfreiheitsgesetz (IFG)** des Bundes anwendbar.

Zu Umweltinformationen (vgl. § 2 III UIG und entsprechende Regelungen in den Umweltinformationsgesetzen der Länder) gehören sowohl Daten über den Zustand von Umweltbestandteilen wie Luft, Atmosphäre,

Wasser, Boden, Landschaft und natürliche Lebensräume (Nr. 1) wie auch Informationen zu Faktoren wie Lärm, Energie, Stoffen oder Strahlung (Nr.2) als auch Maßnahmen oder Tätigkeiten, die sich auf o.g. Umweltbestandteile bzw. o.g. Faktoren auswirken oder den Schutz der Umwelt bezwecken (Nr. 3). Nach § 3 I UIG haben „informationspflichtige Stellen“, d.h. alle in § 2 Abs. 1 bestimmten Stellen der öffentlichen Verwaltung, nicht nur die „Umweltbehörden“ (vgl. § 2 I UIG), Zugang zu Umweltinformationen zu gewähren.

Wer Zugang zu Umweltinformationen wünscht, muss zunächst einen Antrag (§ 4 UIG) an eine informationspflichtige Stelle richten. Aus dem Antrag sollte hervorgehen, zu welchen Informationen Zugang begehrt wird. Unter Umständen fallen Gebühren an (§ 12 I UIG).

Der Anspruch auf Informationszugang kann zum Schutz bestimmter, abschließend im UIG aufgezählter Belange (§§ 8, 9 UIG) eingeschränkt sein. Dazu zählen unter anderem der Schutz personenbezogener Daten, von Urheberrechten oder von Betriebs- und Geschäftsgeheimnissen. Gegen die Ablehnung eines Antrags auf Informationszugang kann Widerspruch eingelegt werden.<sup>34</sup>

Auch Umweltinformationen zu den von einzelnen Anlagen des Rohstoffabbaus (sowie anderer Industrien) ausgehenden Emissionen werden der Öffentlichkeit auf Antrag zugänglich gemacht. Zu diesen Informationen zählen dem Unternehmen erteilte Genehmigungen, Erlaubnisse oder Bewilligungen zur Einwirkung auf die Umwelt. Zulassungsentscheidungen, die erhebliche Auswirkungen auf die Umwelt haben, müssen durch die zuständigen Behörden eigenständig veröffentlicht werden (vgl. § 10 II UIG).<sup>35</sup> Einige Bundesländer nutzen umfangreiche „Umweltportale“ zur Veröffentlichung der Genehmigungsbescheide und allgemeiner Umweltinformationen.<sup>36</sup> Auf Bundesebene existiert ein zentrales Internetportal, welches über die

32 Vgl. zum Bundes-Immissionsschutzgesetz (BImSchG) auch Glossar.

33 Eine gesonderte wasserrechtliche Genehmigung kann unter Umständen im Verwaltungsakt der Bergbehörde mit enthalten sein.

34 Die genannten Informationen und Textpassagen stammen vom Bundesministerium für Umwelt. Diese und weitere Informationen sind abzurufen unter: <https://www.bmu.de/themen/umweltinformation/umweltinformationsgesetz> (Abruf am 9. Oktober 2024).

35 Hierbei genügen Angaben darüber, wo solche Informationen zugänglich sind oder gefunden werden können.

36 Beispielhaft: Umweltportal Nordrhein-Westfalen (<https://www.umweltportal.nrw.de/>); Niedersachsen (<https://numis.niedersachsen.de/portal/>); Thüringen (<https://www.umweltportal.thueringen.de/>) Eine Übersicht der bestehenden Umweltportale ist über <https://rohstofftransparenz.de/download/#umweltinformationen> abrufbar.

oben unter 3 b.iii. dargestellten Umweltverträglichkeitsprüfungen informiert. Seit 2021 kann dieses Portal auch zur Verbreitung von generellen Umweltinformationen genutzt werden (vgl. § 10 III UIG).<sup>37</sup>

#### **Beispiel eines Genehmigungsbescheids**

Aus den Genehmigungsbescheiden können Bürger/innen konkrete Angaben zu den von den Behörden genehmigten Einwirkungen auf die Umwelt erfahren. Beispielhaft wird hier aus dem Bescheid „Wasserrechtliche Erlaubnis (...) zur Einleitung salzhaltiger Abwässer aus den Werken Neuhoﬀ-Ellers und Werra

in die Werra“ für die Firma K+S Minerals and Agriculture GmbH in Philippsthal auszugsweise zitiert.<sup>38</sup> Das Unternehmen baut in den Werken kalihaltige Salze ab und leitet im Zuge des Abbaus Salzabwässer in den Fluss Werra ein. Der Genehmigungsbescheid des Regierungspräsidiums Kassel nennt die Menge an zulässig einzuleitenden Salzabwässern. Darüber hinaus werden umfangreich Aspekte thematisiert, wie die Beteiligung der Öffentlichkeit und von Vereinigungen/Verbänden oder die Auswirkungen auf Schutzgüter wie „Wasser“, „menschliche Gesundheit“, „Tiere, Pflanzen und biologische Vielfalt“ und „Landschaft“.

#### **[Auszug]**

##### **„[...] I. Beschlusstenor**

##### **1 Erlaubnis**

Der Antragstellerin wird [...] die wasserrechtliche Erlaubnis zur Einleitung von Salzabwässern der Werke Werra und Neuhoﬀ-Ellers in die Werra über die Einleitstellen am Standort Hattorf bei Flst. 46/2 (Werra) [...] und die Einleitstelle am Standort Wintershall bei Flst. 379/3 (Werra) [...] und über Graben 3 (Abwasser aus Kompensations- und Sicherungsmaßnahmen), befristet bis zum 31.12.2021 mit folgendem Inhalt erteilt:

##### **1.1 Einleitmenge**

Es dürfen insgesamt max. 6,7 Mio. m<sup>3</sup>/a Salzabwasser aus der Produktion und dem Betrieb der Salzhalden sowie von Salzwässern aus den Grubenbetrieben Neuhoﬀ-Ellers und Werra, Grubenbetrieb Hattorf/

Wintershall, sowie aus den diffusen Zulaufen/Quellen des Werks Neuhoﬀ-Ellers und das salzhaltige Oberflächenwasser des Fabrikgeländes des Werks Neuhoﬀ-Ellers in die Werra eingeleitet werden.

Für die Einleitung salzhaltigen Grundwassers aus den Sicherungs- und Kompensationsmaßnahmen, die aufgrund der Aufhaldung von festen Rückständen erforderlich sind oder werden, gilt keine Mengenbeschränkung, sondern die nachfolgende Frachtbeschränkung.

##### **1.2 Frachten**

Die Jahresfracht der eingeleiteten Mineralisation (K, Mg, Na, Cl, SO<sub>4</sub>) von Grundwassern aus den Sicherungs- und Kompensationsmaßnahmen, die aufgrund der Aufhaldung von festen Rückständen erforderlich sind oder werden, darf jährlich 28.500 Tonnen nicht übersteigen.“<sup>39</sup>

<sup>37</sup> Das zentrale Internetportal ist erreichbar unter: <https://www.uvp-portal.de/>.

<sup>38</sup> Der komplette Bescheid kann unter <https://rohstofftransparenz.de/download/> heruntergeladen und eingesehen werden.

<sup>39</sup> Zitat S.12 des Genehmigungsbescheids.



## c. Wo sind Informationen zu den vergebenen Lizenzen zugänglich?

### i. Lizenzregister

#### Rechtliche Grundlage

In Deutschland wird allein für bergfreie Bodenschätze das Recht zur bergbaulichen Exploration und Gewinnung staatlich vergeben. Das Verfügungsrecht über einen bergfreien Bodenschatz wird als Bergbauberechtigung bezeichnet und kann bei den Bergbehörden der Bundesländer beantragt werden (siehe [Wie werden Vorhaben der Rohstoffgewinnung genehmigt und überwacht?](#)).

Nach § 75 BBergG führen die Bergbehörden ein sogenanntes Berechtsamsbuch und eine Berechtsamskarte, in denen die nach BBergG neu erteilten oder nach § 149 BBergG aufrechterhaltenen Bergbauberechtigungen (sogenannte Alte Rechte und Verträge) einzutragen sind.

Eine öffentliche Einsicht in das Berechtsamsbuch und in die Berechtsamskarte wurde im Rahmen der deutschen Umsetzung der D-EITI geschaffen. Seit dem 21. Juli 2017 können nach § 76 Abs. 3 BBergG auf Antrag bei den Bergbehörden folgende Angaben zu den erteilten und aufrechterhaltenen Bergbauberechtigungen, ohne Darlegung eines berechtigten Interesses, eingesehen werden:

- Inhaber/in
- Felder, auf die sich die Bergbauberechtigung bezieht
- Datum der Beantragung und der Erteilung
- Laufzeit
- Bodenschatz, auf den sich die Bergbauberechtigung bezieht

Bewilligungen und Erlaubnisse zur bergbaulichen Exploration können durch die Gesetzesänderung ebenso eingesehen werden (siehe auch [Erläuterung von Bergbauberechtigungen in Abschnitt b](#)).

Die zuständigen Behörden können die genannten Informationen auch direkt öffentlich zugänglich machen, was bereits seit längerem in einer Vielzahl der Bundesländer geschieht. So veröffentlichen einige Bundesländer übersichtliche Online-Lizenzkataster. Weitere Bundesländer planen den Aufbau entsprechender Systeme.

Weiterhin werden alle Bergbauberechtigungen in Deutschland im Bereich Kohlenwasserstoffe in der jährlich erscheinenden Publikation „Erdöl und Erdgas in der Bundesrepublik Deutschland“<sup>40, 41</sup> veröffentlicht.

Eine Übersicht aller Bergbauberechtigungen finden Sie unter <https://rohstofftransparenz.de/download/>

#### Beispiel für ein Online-System: der NIBIS-Kartenserver

Ein gutes Beispiel für die Veröffentlichung von Angaben zu Bergbauberechtigungen im Internet ist der vom Landesamt für Bergbau, Energie und Geologie (LBEG) in Niedersachsen geführte NIBIS-Kartenserver. Auf dieser Webseite können sich Bürger/innen in mehr als 400 Fachkarten über die Themenbereiche Altlasten, Bergbau, Bodenkunde, Erosion, Geologie, Geothermie, Geophysik, Hydrogeologie, Ingenieurgeologie, Klima und Rohstoffe informieren. Bezogen auf die Bergbauberechtigungen sind im NIBIS-Kartenserver für die Bundesländer Niedersachsen, Bremen, Hamburg und Schleswig-Holstein regelmäßig folgende Daten und teils erteilte Erstbescheide öffentlich einsehbar:

- Informationen zum/zur Lizenzinhaber/in
- Koordinaten des Lizenzgebiets
- Erteilungsdatum und Geltungsdauer der Lizenz
- Art des Bodenschatzes

40 Landesamt für Bergbau, Energie und Geologie (LBEG) (2023): Jahresbericht „Erdöl und Erdgas in der Bundesrepublik Deutschland“. URL: <https://www.lbeg.niedersachsen.de/erdoel-erdgas-jahresbericht/jahresbericht-erdol-und-erdgas-in-der-bundesrepublik-deutschland-936.html> (Abruf am 9. Oktober 2024).

41 Bundesverband Erdgas, Erdöl und Geoenergie e.V. (BVEG) (2023): BVEG Jahresbericht 2023. URL: <https://jahresbericht.bveg.de/> (Abruf am 9. Oktober 2024).





## ii. Wirtschaftlich Berechtigter

Die Frage, wer hinter einem Unternehmen steht und sein sogenannter wirtschaftlich Berechtigter ist, hat in den letzten Jahren im Hinblick auf die Bekämpfung von Terrorismusfinanzierung, Geldwäsche und deren Vortaten, wie etwa Steuerstraftaten, an Bedeutung gewonnen. Den Rahmen setzt die Europäische Union mit ihrer Geldwäscherichtlinie, zuletzt die **5. EU-Geldwäscherichtlinie (RL [EU] 2018/843)**, die von den Mitgliedstaaten umgesetzt wird. Am 19. Juni 2024 wurde das neue EU-Geldwäschepaket im Amtsblatt der EU verkündet, dass aus der 1. EU-Geldwäscheverordnung, der 6. EU-Geldwäscherichtlinie und der AMLA-Verordnung besteht und ab 10. Juli 2027 gilt bzw. bis dahin umzusetzen ist. Die 1. EU-Geldwäscheverordnung und die 6. EU-Geldwäscherichtlinie sehen weitere Verschärfungen zur Transparenz über wirtschaftlich Berechtigte vor.

Wirtschaftlich Berechtigte von Unternehmen sind solche natürlichen Personen, in deren Eigentum oder unter deren Kontrolle ein Unternehmen letztlich steht bzw. jene natürlichen Personen, auf deren Veranlassung eine Transaktion<sup>43</sup> letztlich durchgeführt oder eine Geschäftsbeziehung letztlich begründet wird (vgl. § 3 Abs. 1 Geldwäschegesetz – GwG). Die bessere Zugänglichkeit dieser Informationen soll die Bekämpfung von Geldwäsche und Terrorismusfinanzierung erleichtern.

Verstärkte Sorgfaltspflichten gelten, wenn es sich bei dem wirtschaftlich Berechtigten um eine sogenannte politisch exponierte Person (PeP) handelt. Eine PeP ist in § 1 Abs. 12 GwG definiert als jede Person, die ein hochrangiges wichtiges öffentliches Amt auf internationaler, europäischer oder nationaler Ebene ausübt oder ausgeübt hat. Erfasst sind zudem Personen, die ein öffentliches Amt unterhalb der nationalen Ebene aber vergleichbarer politischer Bedeutung ausüben oder ausgeübt haben. Zu den PeP gehören insbesondere Minister/innen, Staatssekretäre/innen, Parlamentsabgeordnete, Mitglieder der Verwaltungs-, Leitungs-

und Aufsichtsorgane staatlicher Unternehmen (sofern Bund oder Länder mit mehr als 50 % beteiligt und mehr als 2.000 Arbeitnehmer/innen beschäftigt sind) sowie Mitglieder der Leitungsorgane der Rechnungshöfe.

Um die Identifizierung von PeP zu erleichtern, erstellt und aktualisiert jeder EU-Mitgliedstaat und die Europäische Kommission gemäß Artikel 1 Nr. 13 der 5. EU-Geldwäscherichtlinie (RL [EU] 2018/843) eine **Liste**, in der die genauen Funktionen angegeben sind, die als wichtige öffentliche Ämter im Sinne der Richtlinie anzusehen sind. In Deutschland ist das Bundesministerium der Finanzen für die Erstellung und Aktualisierung der Liste sowie deren Übermittlung an die Europäische Kommission zuständig. Die Europäische Kommission führt die Listen der EU-Mitgliedstaaten und ihre eigene Liste zusammen und veröffentlicht eine gemeinsame Liste.

### Deutsches Transparenzregister

In Deutschland ergeben sich wirtschaftlich Berechtigte aus dem **Transparenzregister**, das über ein Internetportal zugänglich ist. Im Rahmen der Umsetzung der **4. Geldwäscherichtlinie (EU) 2015/849** vom 20. Mai 2015 wurde zum 26. Juni 2017 ein Transparenzregister in Form eines Auffangregisters eingerichtet, welches Daten zu wirtschaftlich Berechtigten vorhält, soweit sich diese Daten nicht bereits aus anderen öffentlich zugänglichen Registern ergeben.

Durch das am 30. Juni 2021 verkündete Gesetz zur europäischen Vernetzung der Transparenzregister und zur Umsetzung der Richtlinie (EU) 2019/1153 des Europäischen Parlaments und des Rates vom 20. Juni 2019 zur Nutzung von Finanzinformationen für die Bekämpfung von Geldwäsche, Terrorismusfinanzierung und sonstigen schweren Straftaten (Transparenzregister und Finanzinformationsgesetz) wurde das Transparenzregister vom Auffangregister auf ein Vollregister umgestellt. Das bedeutet, dass alle Rechtseinheiten verpflichtet sind, ihren wirtschaftlich Berechtigten unmittelbar der registerführenden Stelle des

<sup>43</sup> Eine Transaktion bezeichnet hierbei all jene Handlungen, die eine Geldbewegung oder eine sonstige Vermögensbewegung bezweckt oder bewirkt.

Transparenzregisters zur Eintragung mitzuteilen. Ab dem 1. Januar 2023 ist im Transparenzregister zu allen deutschen Gesellschaften und sonstigen Rechtseinheiten ein Eintrag zu deren wirtschaftlich Berechtigten in digitalem Format vorhanden.

#### **Angaben zu wirtschaftlich Berechtigten im Transparenzregister**

Erfasst werden Vor- und Nachname des wirtschaftlich Berechtigten, das Geburtsdatum und der Wohnort, Wohnsitzland, Art und Umfang des wirtschaftlichen Interesses und alle Staatsangehörigkeiten.

#### **Betreuung des Transparenzregisters**

Das Transparenzregister wird von der Bundesanzeiger Verlag GmbH als beliehene Behörde geführt. Grundsätzlich sind die in § 20 und § 21 GwG genannten Vereinigungen und Rechtsgestaltungen in Deutschland dazu verpflichtet, die aktuellen Angaben zum wirtschaftlich Berechtigten in elektronischer Form an das Transparenzregister zu melden. Bei der Eintragung nimmt die registerführende Stelle eine Schlüssigkeitsprüfung der gemeldeten Daten vor, § 18 Abs. 3 GwG. Eine inhaltliche Prüfung der gemeldeten Daten erfolgt dann, wenn eine Unstimmigkeitsmeldung abgegeben wurde.

Unrichtige, unvollständige oder fehlende Eintragungen sind nach § 56 Abs. 1 S. 1 Nummer 55 GwG bußgeldbewehrt. Zuständige Ordnungsbehörde für die Verhängung von Bußgeldern ist das Bundesverwaltungsamt (BVA). Zudem müssen geldwäscherechtlich Verpflichtete (z. B. Kreditinstitute, Finanzdienstleistungsinstitute, Versicherungsinstitute, Wirtschaftsprüfer/innen, Immobilienmakler/innen oder Rechtsanwälte/innen und Notare/innen soweit sie für den/die Mandanten/in Immobilien oder Gewerbebetriebe kaufen oder verkaufen) und bestimmte Behörden<sup>44</sup> ihnen im Transparenzregister auffallende Unstimmigkeiten nach § 23a GwG melden. Das Unterlassen einer erforderlichen Unstimmigkeitsmeldung ist für Verpflichtete ebenfalls bußgeldbewehrt (§ 56 Abs. 1 S. 1

Nr. 66 GwG). Seit Einführung der Pflicht zur Meldung von Unstimmigkeiten gemäß § 23a GwG (1. Januar 2020) haben Verpflichtete im Jahr 2020 insgesamt 8.851, 2021 18.052, 2022 34.287, 2023 127.092 und 2024 bisher 120.352 Unstimmigkeitsmeldungen abgegeben. Behörden, die zu ihrer Aufgabenerfüllung in das Transparenzregister Einsicht nehmen dürfen, haben 2020 sieben, 2021 drei, 2022 drei, 2023 acht und 2024 bisher vierzehn Unstimmigkeitsmeldungen abgegeben. Bestandskräftige und unanfechtbare Bußgeldentscheidungen werden vom BVA im Internet veröffentlicht, sofern das Bußgeld einen Betrag von 200 Euro übersteigt.<sup>45</sup>

#### **Einsicht in das Transparenzregister**

Die Informationen zu den wirtschaftlich Berechtigten im Transparenzregister sind Behörden, Gerichten und den in § 2 Abs. 4 GwG genannten Stellen im Rahmen ihrer gesetzlichen Aufgaben, geldwäscherechtlich Verpflichteten im Rahmen der Erfüllung ihrer geldwäscherechtlichen Sorgfaltspflichten zugänglich.

Das Transparenzregister ist zudem seit dem 1. Januar 2020 entsprechend den Vorgaben der Änderungsrichtlinie zur 4. EU-Geldwäscherichtlinie (RL [EU] 2018/843) auch der gesamten Öffentlichkeit zugänglich (§ 23 Abs. 1 GwG). In diesem Zusammenhang sieht ein Urteil des Europäischen Gerichtshofs vom 22. November 2022 in den verbundenen Rechtssachen C-37/20 und C-601/20 vor, dass die Regelung der EU-Geldwäscherichtlinie ungültig ist, die EU-weit vorsieht, dass die Informationen über die wirtschaftlich Berechtigten der im Transparenzregister eingetragenen Gesellschaften oder anderen juristischen Personen in allen Fällen für alle Mitglieder der Öffentlichkeit uneingeschränkt zugänglich sind. Zum Schutz der Grundrechte auf Privatleben und Datenschutz wirtschaftlich Berechtigter dürfen die Daten danach nur unter bestimmten Voraussetzungen zugänglich gemacht werden. Die Mitteilungspflichten über wirtschaftlich Berechtigte gelten

<sup>44</sup> Die Aufsichtsbehörden, die Behörde nach § 25 Absatz 6 und nach § 56 Absatz 5 Satz 2 sowie die Zentralstelle für Finanztransaktionsuntersuchungen trifft die Pflicht nach Satz 1, sofern dadurch die Aufgabenwahrnehmung der Behörden nicht beeinträchtigt wird.

<sup>45</sup> Bundesverwaltungsamt (2022): Bußgeldentscheidungen (Transparenzregister). URL: [https://www.bva.bund.de/DE/Das-BVA/Aufgaben/T/Transparenzregister/bussgeldentscheidung/bussgeldentscheidung\\_node.html](https://www.bva.bund.de/DE/Das-BVA/Aufgaben/T/Transparenzregister/bussgeldentscheidung/bussgeldentscheidung_node.html) (Abruf am 9. Oktober 2024).

unverändert und die Fortführung des Transparenzregisters ist davon ebenfalls nicht betroffen.

In einem EU-Mitgliedsstaat müssen die nationalen Gesetze im Einklang mit dem EU-Recht stehen. Daher ist aktuell ein berechtigtes Interesse für den Zugang zum Transparenzregister nachzuweisen. Art. 74 der 6. EU-Geldwäscherichtlinie sieht die Wiedereinführung des berechtigten Interesses vor; diese Regelung ist bereits bis zum 10. Juli 2025 von den EU-Mitgliedstaaten umzusetzen.

Wenn Interessierte Einsicht in das Transparenzregister nehmen wollen, müssen sie sich einmalig online auf der Webseite [www.transparenzregister.de](http://www.transparenzregister.de) registrieren. Die einzelnen Registrierungsschritte werden in der Kurzanleitung „[Einsichtnahme in das Transparenzregister für Mitglieder der Öffentlichkeit](#)“ näher erläutert.

Zur Deckung des Verwaltungsaufwands ist für jedes Dokument, in das Einsicht genommen wird, eine Gebühr in Höhe von 1,65 Euro fällig (vgl. Gebührenverzeichnis der besonderen Gebührenordnung des Bundesministeriums der Finanzen zum Transparenzregister vom 15. Dezember 2023, [Transparenzregistergebührenverordnung \[TrGebV\]](#)).

Sofern schutzwürdige Interessen des wirtschaftlich Berechtigten vorliegen, besteht weiterhin die Möglichkeit, die Einsichtnahme in das Transparenzregister durch die registerführende Stelle beschränken zu lassen. Die wirtschaftlich Berechtigten müssen hierfür Tatsachen darlegen, nach denen eine öffentliche Einsichtnahme sie der Gefahr aussetzen würde, Opfer bestimmter Straftaten (z. B. Erpressung) zu werden (§ 23 Abs. 2 GwG). Bis zum 20. September 2024 wurden 4.423 Anträge auf Beschränkung gestellt. Ab 2021 veröffentlicht die registerführende Stelle jährlich eine Statistik über die Anzahl der bewilligten Beschränkungen und über die Gründe für erfolgte Beschrän-

kungen, auf ihrer Internetseite unter Downloads ([Direktlink zur Statistik im PDF-Format](#)) und übermittelt diese an die Europäische Kommission (vgl. § 23 Abs. 2 Letzter Satz GwG n.F.).

Den Strafverfolgungsbehörden sowie der Zentralstelle für Finanztransaktionsuntersuchungen (Financial Intelligence Unit, FIU) wurde ab 1. Januar 2021 ein automatisierter Zugriff auf sämtliche Daten des Transparenzregisters im Rahmen ihrer Aufgabenerfüllung ermöglicht (vgl. § 26a GwG). Durch das Transparenzregister und Finanzinformationsgesetz wurde diese Möglichkeit auf die Aufsichtsbehörden, das Bundeszentralamt für Steuern, die örtlichen Finanzbehörden und die Verfassungsschutzbehörden des Bundes und der Länder ausgeweitet.

Für die D-EITI Berichterstattung verfügt der Unabhängige Verwalter über ein berechtigtes Interesse und hat damit eine Zugangsberechtigung für die Einsichtnahme in das Transparenzregister. Für die zur Berichterstattung eingeladenen Unternehmen stellt er fest, ob diese einen Eintrag im Transparenzregister haben und ob dieser auf Grundlage der ihm zur Verfügung stehenden und einzuholenden Informationen plausibel ist.<sup>46</sup>

Der Unabhängige Verwalter konnte alle Einträge der an der D-EITI beteiligten Unternehmen beim Transparenzregister einsehen sowie diese auf ihre Plausibilität hin überprüfen. Er teilte dazu am 24. April 2023 mit: „Nach Durchsicht der Angaben [...] und Abgleich mit uns zugänglichen öffentlichen Quellen haben wir keine Unplausibilitäten in den Angaben festgestellt (Stand 21. April 2023). Vorsorglich weisen wir darauf hin, dass bei einem teilnehmenden Unternehmen im April 2023 eine Prüfung nach § 23a GWG abgeschlossen wurde und für ein weiteres teilnehmendes Unternehmen zum Zeitpunkt unserer Abfrage eine Prüfung noch anhängig war.“

<sup>46</sup> Dies erfolgt gemäß der Leistungsbeschreibung an den Unabhängigen Verwalter, welche durch die D-EITI MSG beschlossen wurde.

Von den privatwirtschaftlichen Akteur/innen der MSG wurde geprüft, ob eine freiwillige Offenlegung von Informationen zu den wirtschaftlich Berechtigten möglich ist. Die Unternehmen wiesen darauf hin, dass die Einwilligungen der Betroffenen auf praktische und rechtliche Hindernisse stoßen. Für die Offenlegung der wirtschaftlich Berechtigten und PePs ist eine datenschutzrechtliche Grundlage erforderlich. Ohne Einwilligung der Betroffenen sind Einzelfallabwägungen für jede/n Betroffene/n notwendig, was aufwendig ist, da zunächst Ansprechpartner in den Unternehmen identifiziert und kontaktiert werden müssen.

Derzeit arbeiten die Mitgliedstaaten der EU gemeinsam mit der EU-Kommission an der Vernetzung der europäischen Transparenzregister gem. Art. 30 ff. der Änderungsrichtlinie zur 4. EU-Geldwäscherichtlinie (RL [EU] 2018/843). Diese Vernetzung wird dazu führen, dass über eine gemeinsame europäische Plattform („BORIS“) Zugang zu den Transparenzregistern aller Mitgliedstaaten besteht. Nach Verkündung des EuGH-Urteils haben 12 Mitgliedsstaaten den Zugang zu ihren Transparenzregistern ausgesetzt. Die Vernetzung der europäischen Transparenzregister wurde aus diesem Grund teilweise ausgesetzt. Die Behörden haben jedoch bereits Zugriff auf die vernetzten Daten.

#### **Weitere öffentlich verfügbare Informationen über Unternehmensstrukturen**

Informationen über eingetragene natürliche und juristische Personen sowie Personenhandelsgesellschaften (z. B. Kapitalgesellschaften, offene Handelsgesellschaften) werden in den Registern der zuständigen Registergerichte erfasst. Diese Register dokumentieren vertretungsberechtigte Personen und für bestimmte Rechtsformen veröffentlichungspflichtige Angaben über weitere Beteiligte (z. B. nach HGB, GmbHG, PartG etc.).

Das Handelsregister dient der Offenbarung der für den Rechtsverkehr besonders bedeutsamen Tatsachen und Rechtsverhältnisse der Kaufleute und Handelsgesellschaften. Alle vertretungsberechtigten Personen und Gesellschafter von Personenhandelsgesellschaften werden in das Handelsregister einge-

tragen und sind öffentlich einsehbar. Die die Gesellschafter einer GmbH sind in der öffentlich einsehbaren Gesellschafterliste enthalten.

Im Zuge der Umsetzung der sog. 4. EU-Geldwäscherichtlinie 2015 wurde durch die GwG-Reform 2017 auch Regelungen geschaffen, mit denen die erforderlichen Beteiligungsangaben in Gesellschafterlisten gemäß § 40 Abs. 1 GmbHG und der GmbH-Gesellschafterlistenverordnung erweitert wurden.

Die Einsichtnahme in das Handelsregister ist jedem zu Informationszwecken gestattet (vgl. § 9 Abs. 1 S. 1 HGB33). Das Recht umfasst alle einzureichenden Dokumente, einschließlich der zum Register eingereichten Gesellschafterlisten. Über das gemeinsame Registerportal der Länder ([www.handelsregister.de](http://www.handelsregister.de)) können die Eintragungen und Dokumente aus den Handels-, Vereins-, Genossenschafts- und Partnerschaftsregistern öffentlich online eingesehen werden, wie dies auch im Transparenzregister möglich ist.

Das Unternehmensregister enthält neben Eintragungen in die o. g. Register und den offengelegten Dokumenten u. a. Rechnungslegungsunterlagen und Unternehmensberichte nach HGB sowie Veröffentlichungen nach kapitalmarktrechtlichen Vorgaben (z. B. Wertpapierhandelsgesetz). Die Einsicht ist – wie in das Handelsregister – online für jedermann möglich (§§ 8b, 9 Abs. 6 HGB; siehe [www.unternehmensregister.de](http://www.unternehmensregister.de)).

Der wirtschaftlich Berechtigte bei börsennotierten Gesellschaften kann oftmals anhand der Stimmrechtsmitteilungen im Unternehmensregister ermittelt werden. Denn gemäß § 33 Abs. 1 WpHG ist u. a. das Erreichen, Überschreiten und Unterschreiten von 25 % der Stimmrechte meldepflichtig, wobei nach § 34 WpHG weitreichende Zurechnungstatbestände (z. B. bei Treuhandkonstellationen) gelten. Diese Meldungen sind laut § 40 WpHG zu veröffentlichen und im Unternehmensregister einsehbar. Der 25 %-Schwellenwert entspricht auch der Anzeigepflicht für bedeutende Beteiligungen bei nicht börsennotierten Aktiengesellschaften (§§ 20 ff AktG).

Es gibt weitere, online einsehbare Informationen über Unternehmen und Personen, die unterschiedlichen Zwecken dienen und hier nur exemplarisch erwähnt werden können. Beispielsweise sind Insolvenzverfahren bei den Insolvenzbekanntmachungen und Daten aus Schuldnerverzeichnissen im Gemeinsamen Vollstreckungsportal der Länder einsehbar.

Öffentliche Auftraggeber sind verpflichtet bzw. können im Rahmen von Vergabeverfahren auf das elektronische Wettbewerbsregister zugreifen, um Unternehmen im Hinblick auf das Vorliegen rechtskräftiger strafgerichtlicher Verurteilungen und Strafbefehle oder Bußgeldentscheidungen zu bestimmten Wirtschaftsdelikten zu überprüfen. Einzelheiten sind im Wettbewerbsregistergesetz geregelt.

## **d. Regelungen der Korruptionsprävention in Deutschland**

### **Regelungen der Korruptionsprävention in der öffentlichen Verwaltung und Privatwirtschaft**

Korruptes Verhalten kann in einer Vielzahl von Formen und in den verschiedenen Bereichen einer Gesellschaft auftreten. Ob Bestechung oder Bestechlichkeit im internationalen Geschäftsverkehr oder im eigenen Land, ob Käuflichkeit in der Politik und Verwaltung – Korruption untergräbt durch Schädigung des Vertrauens der Bürger und Bürgerinnen in Staat und Wirtschaft das Fundament einer Gesellschaft und kann darüber hinaus materielle Schäden verursachen.

In Deutschland kommen verschiedene Regelungen und Instrumente für die Prävention und Verfolgung von Korruption in Verwaltung, Politik und Wirtschaft zum Tragen. Dazu zählen Gesetze, Verwaltungsvorschriften sowie Sensibilisierungsmaßnahmen. Da Korruption oft im Verborgenen geschieht, ist Trans-

parenz ein Schlüssel zur Vorbeugung und Erkennung illegitimer Praktiken.

## **i. Öffentliche Verwaltung**

Behörden treffen Entscheidungen und setzen Regeln insbesondere für privatwirtschaftliches Handeln. Bei ihrer Dienstaussübung sind Amtsträger/innen gewissen Korruptionsrisiken ausgesetzt. Strafrechtlich relevante Taten und Strafmaße regelt insbesondere das Strafgesetzbuch (StGB).<sup>47</sup> Strafbar sind Vorteilsannahme und Vorteilsgewährung sowie Bestechlichkeit und Bestechung. Das Strafmaß reicht von drei Jahren (§§ 331, 333 StGB) bis zu 15 Jahren (§ 335 Absatz 1 Nummer 2 StGB). Die Bestechlichkeit von Richter/innen (§ 332 Absatz 2 StGB) und die Bestechlichkeit und Bestechung von Mandatsträger/innen (§ 108e StGB) sind Verbrechen und mit Freiheitsstrafe von einem Jahr bis zu zehn Jahren bedroht.

Beamten/Beamtinnen des Bundes dürfen gemäß § 71 Bundesbeamtengesetz (BBG), Beamten/Beamtinnen der Länder und Kommunen nach § 42 Beamtenstatusgesetz (BeamtStG) keine Belohnungen, Geschenke oder sonstigen Vorteile in Bezug auf ihr Amt/ ihre dienstliche Tätigkeit für sich oder Dritte fordern, sich versprechen lassen oder annehmen. Das Verbot gilt für alle Vorteile wirtschaftlicher und nicht-wirtschaftlicher Art.

Für die tariflich Beschäftigten (Angestellte, Arbeiter und Arbeiterinnen) gilt nach § 3 Absatz 2 des Tarifvertrags für den öffentlichen Dienst (TVöD) eine analoge Regelung: Belohnungen, Geschenke, Provisionen oder sonstige Vergünstigungen mit Bezug auf die dienstliche Tätigkeit dürfen nicht angenommen werden.

Beamten/Beamtinnen unterliegen in Deutschland gesonderten Pflichten, etwa der Verschwiegenheitspflicht und der Verpflichtung zur Einhaltung des Dienstwegs. Im Zusammenhang mit Korruptions-

<sup>47</sup> Neben dem Strafgesetzbuch werden Korruptionsdelikte auch z.B. durch das Disziplinar- und Arbeitsrecht geahndet..



handlungen sind sie nach § 67 Abs. 2 Satz 1 Nr. 3 BBG bzw. § 37 Abs. 2 Satz 1 Nr. 3 BeamStG jedoch berechtigt, den Verdacht einer Korruptionsstraftat nach §§ 331 bis 337 StGB ohne Einhaltung des Dienstweges gegenüber der zuständigen obersten Dienstbehörde, einer Strafverfolgungsbehörde oder weiteren Stellen anzuzeigen.

Die Präventionsstrategie im Bereich der Bundesverwaltung basiert neben gesetzlichen Regelungen im Wesentlichen auf der [Richtlinie der Bundesregierung zur Korruptionsprävention in der Bundesverwaltung](#) aus dem Jahr 2004 und deren Anlagen. Die Verwaltungsvorschrift nennt konkrete Maßnahmen zur Vermeidung von Korruption, z. B. die regelmäßige Feststellung besonders korruptionsgefährdeter Arbeitsgebiete, das Mehr-Augen-Prinzip, die Bestellung einer Ansprechperson für Korruptionsprävention, die Sensibilisierung und Fortbildung der Beschäftigten sowie Leitsätze für die Vergabe öffentlicher Aufträge.<sup>48</sup>

Auf EU-Ebene gibt es folgende wesentliche Vorgaben: Die Richtlinie des Europäischen Parlaments und des Rates 2017/1371 vom 5. Juli 2017 über die strafrechtliche Bekämpfung von gegen die finanziellen Interessen der Union gerichtetem Betrug und das Übereinkommens aufgrund von Artikel K.3 Absatz 2 Buchstabe c) des Vertrags über die Europäische Union über die Bekämpfung der Bestechung, an der Beamte/innen der Europäischen Gemeinschaften oder der Mitgliedstaaten der EU beteiligt sind.

Völkerrechtlich ergeben sich die deutschen Verpflichtungen zur Korruptionsbekämpfung vor allem aus dem Übereinkommen gegen Korruption der Vereinten

Nationen (UNCAC) von 2003<sup>49</sup>, dem [Übereinkommen über die Bekämpfung der Bestechung ausländischer Amtsträger im internationalen Geschäftsverkehr der Organisation für wirtschaftliche Zusammenarbeit und Entwicklung \(OECD\)](#) von 1997 sowie dem [Strafrechtsübereinkommen über Korruption](#) des Europarats von 1999.<sup>50</sup> Für staatliche Verwaltungen auf der Ebene der Bundesländer existieren eigene Regelungen. Sie orientieren sich im Wesentlichen an der Richtlinie der Bundesregierung.

### Kommunale Verwaltung

Auch auf kommunaler Ebene findet man vielfältige Regelungen und Maßnahmen zur Korruptionsprävention, wie Dienstanweisungen, Verhaltenskodizes und Ansprechpersonen. Angesichts der in Art 28, Abs. 2 GG garantierten kommunalen Selbstverwaltung wird den Gemeinden das Recht gewährt, alle Angelegenheiten der örtlichen Gemeinschaft im Rahmen der Gesetze in eigener Verantwortung zu regeln. In der Regel verfügen die kommunalen Verwaltungen über detaillierte Antikorruptionsvorkehrungen.<sup>51</sup>

### Bestechung und Bestechlichkeit von Mandatsträgerinnen und Mandatsträgern

Wer ein politisches Mandat innehat, trägt besondere Verantwortung für die Integrität des politischen Systems in Deutschland.<sup>52</sup> Korruption in Form von Bestechung und Bestechlichkeit (z. B. „Stimmenkauf“) schadet dieser Integrität und somit der Demokratie. Um der Gefahr zu begegnen, wurde 1994 der Straftatbestand der Abgeordnetenbestechung eingeführt. Im Zuge der Umsetzung des Übereinkommens gegen Korruption der Vereinten Nationen wurde der Tatbestand im Jahr 2014 erweitert und der [§ 108e StGB](#)

48 Das Bundesministerium des Innern und für Heimat (BMI) legt den Bundestagsausschüssen jährlich zum 30. September eines Jahres einen Bericht über die Integrität in der Bundesverwaltung (Integritätsbericht) vor, der nach Befassung auf der BMI-Webseite veröffentlicht wird. URL: <https://www.bmi.bund.de/DE/themen/moderne-verwaltung/integritaet-der-verwaltung/integritaetsberichte/integritaetsberichte-node.html> (Abruf am 9. Oktober 2024).

49 United Nations Convention against Corruption, ratifiziert von Deutschland 2014.

50 Das Strafrechtsübereinkommen hat die Bundesrepublik im Jahr 2017 ratifiziert. Das Zivilrechtsübereinkommen wurde bisher nicht ratifiziert, da die Bundesrepublik bisher nicht alle Anforderungen erfüllt hat, insbesondere zum Hinweisgeberschutz. Zudem bedürfte es zur Ratifikation einer Ermächtigung der EU, da das Übereinkommen unionsrechtliche Zuständigkeiten berührt.

51 Die Kommunen informieren im Internet über Korruptionsprävention und Ansprechpersonen, siehe zum Beispiel Wiesbaden, Landeshauptstadt Hessen. URL: <https://www.wiesbaden.de/vv/oe/beauftragte/141010100000066754.php> (Abruf am 9. Oktober 2024).

52 Verhaltenskodex gegen Korruption und der Leitfaden für Vorgesetzte und Behördenleitungen: URL: <https://www.verwaltungsvorschriften-im-internet.de/BMI-O4-0001-NF-673-KF-001-A002.htm> (Abruf am 9. Oktober 2024).

unter der Überschrift Bestechlichkeit und Bestechung von Mandatsträgern neu gefasst. Zum 19. Oktober 2021 wurde die Strafdrohung erheblich verschärft. Bestechlichkeit und Bestechung von Mandatsträger/innen wird demnach mit Freiheitsstrafe von einem Jahr bis zu zehn Jahren, in minder schweren Fällen mit Freiheitsstrafe von sechs Monaten bis zu fünf Jahren bestraft.

### **Prävention und Kontrolle durch Transparenz**

Korruption ist ein Delikt, das im Verborgenen begangen wird und an dessen Aufdeckung die Beteiligten keinerlei Interesse haben. Überdies kann in der Regel der konkrete Schaden für Einzelpersonen und die Allgemeinheit nicht oder nur verspätet festgestellt werden. Wichtige Instrumente im Kampf gegen Korruption sind daher Maßnahmen zur Herstellung von Transparenz. Zu nennen sind hier zum einen die Regelungen zur Geldwäschebekämpfung mit Hilfe der Offenlegung von „Wirtschaftlich Berechtigten“ durch das Transparenzregister (siehe [Wirtschaftlich Berechtigter](#)). Außerdem ermöglichen die Transparenzrechte nach dem Umweltinformationsgesetz die Offenlegung der Inhalte von Genehmigungsbescheiden, die die Unternehmen des Rohstoffabbaus für ihre praktische Tätigkeit u. a. zur Vermeidung gesetzeswidriger Umweltbelastungen (siehe [Öffentlicher Zugang zu Umweltinformationen und „Genehmigungsbescheiden“](#)) benötigen.

Ein weiteres Instrument ist die Meldung von Korruption durch Beschäftigte in Unternehmen und Behörden (hinweisgebende Personen). Sie nehmen Missstände oftmals als erste wahr und können durch ihre Hinweise dafür sorgen, dass Rechtsverstöße aufgedeckt, untersucht, verfolgt und unterbunden werden. Auf staatlicher Ebene existieren Meldestellen für Korruption zum Beispiel bei der Bundesanstalt für Finanzdienstleistungsaufsicht (BaFin), den Landeskriminalämtern oder in Form von Ombudspersonen in verschiedenen Ländern und Kommunen. Auch die Ansprechpersonen für Korruptionsprävention (auf Bundesebene nach der Richtlinie für Korruptionsprävention, Ziffer 5) nehmen Meldungen zu Korruptionsverdachtsfällen entgegen.

Die [Richtlinie \(EU\) 2019/1937](#) des Europäischen Parlaments und des Rates vom 23. Oktober 2019 zum Schutz von Personen, die Verstöße gegen das Unionsrecht melden, wurde zwischenzeitig umgesetzt. Am 2. Juli 2023 ist das Gesetz für einen besseren Schutz hinweisgebender Personen sowie zur Umsetzung der Richtlinie zum Schutz von Personen, die Verstöße gegen das Unionsrecht melden, in Kraft getreten. Zentraler Bestandteil des Gesetzes ist ein neues Stammgesetz für einen besseren Schutz hinweisgebender Personen ([Hinweisgeberschutzgesetz](#)). Das Gesetz gilt auch für die Meldung von Straftaten, so dass auch die Meldung von Korruptionsstraftaten nach §§ 321 ff. StGB erfasst wird.

Über die jährliche Entwicklung und Korruptionsstatistiken informiert das Bundeskriminalamt im [Bundeslagebild Korruption](#). Zudem veröffentlicht das Bundesinnenministerium jährlich einen [Bericht zur Korruptionsprävention in der Bundesverwaltung](#) (seit dem Berichtsjahr 2020 „Integritätsbericht“), mit dem Rechenschaft gegenüber dem Deutschen Bundestag über die Umsetzung der Korruptionspräventionsrichtlinie abgelegt wird.

## **ii. Privatwirtschaft**

Korruption ist schädlich für das Geschäft und die Gesellschaft und darüber hinaus verboten. Korruption in Form von Bestechlichkeit und Bestechung im geschäftlichen Verkehr ist strafbar (§ 299/§ 300 StGB) und kann mit einer Geldstrafe oder Freiheitsstrafe von bis zu drei Jahren bzw. einer Freiheitsstrafe von drei bis zu fünf Jahren geahndet werden.

Viele Unternehmen unterstützen die 17 Ziele für nachhaltige Entwicklung (Sustainable Development Goals, SDGs), in denen zum Beispiel im [Ziel 16 „Frieden, Gerechtigkeit und starke Institutionen“](#) und genauer im [Unterziel 16.5 „Korruption und Bestechung in allen ihren Formen erheblich reduzieren“](#) unterstrichen werden.



Auf der Grundlage 10 universeller Prinzipien und der Sustainable Development Goals verfolgt der **UN Global Compact (UN GCD)** die Vision einer inklusiveren und nachhaltigen Wirtschaft zum Nutzen aller Menschen, Gemeinschaften und Märkte, heute und in Zukunft. Zurzeit sind über 25.000 Unternehmen und Organisationen aus Zivilgesellschaft, Politik und Wissenschaft in mehr als 160 Ländern Unterzeichner. In Deutschland sind mehr als 1.250 Teilnehmende erfasst, davon ca. 1.200 Unternehmen von DAX über Mittelstand bis hin zu KMUs. Im Prinzip 10 des UNGC zur Korruptionsbekämpfung sind Unternehmen aufgefordert, „gegen alle Arten der Korruption einzutreten, einschließlich Erpressung und Bestechung“.

Auch andere Nachhaltigkeitsrahmenwerke enthalten Prinzipien oder Anforderungen im Bereich Anti-Korruption. So benennt der Deutsche Nachhaltigkeitskodex im Kriterium 20 Gesetzes- und richtlinienkonformes Verhalten. Der Anwenderkreis umfasst große und kleine, öffentliche und private Unternehmen mit und ohne Nachhaltigkeitsberichterstattung, berichtspflichtige Unternehmen und all jene Organisationen, die ihre Stakeholder über ihre Nachhaltigkeitsleistungen informieren wollen. Ausgewählte Indikatoren der **Global Reporting Initiative (GRI)** und **European Federation of Financial Analysts Societies (EFFAS)** müssen berichtet werden.

Unter Compliance wird im Allgemeinen die Sicherstellung eines regelkonformen Verhaltens eines Unternehmens, seiner Organe und Mitarbeiter/innen sowie ggf. Dritter bezüglich der gesetzlichen, unternehmensinternen und externen Vorschriften, die das Unternehmen betreffen, durch geeignete, zumeist untergesetzliche Maßnahmen verstanden. Dies umfasst nicht nur die Regeltreue an sich, sondern auch die formale und informale Organisation der Regelkonformität durch die Implementierung entsprechender Maßnahmen. Compliance Management Systeme in

Unternehmen bauen auf einem risikobasierten Ansatz auf, der neben der Vermeidung strafrechtlich relevanter und bußgeldbewehrter Verhaltensweisen auch das langfristige Unternehmensinteresse, ethisch vertretbares Handeln, Reputationsrisiken und spezielle Haftungsrisiken beachtet. Compliance-Regelwerke und Verhaltenskodizes (Code of Conduct) spielen als Instrument der Prävention und Kernelement eines effektiven Compliance Management Systems eine zentrale Rolle. Darüber hinaus verfügen viele Unternehmen über Compliance-Beauftragte sowie Whistleblower-Systeme als zentrale Anlaufstellen für die Umsetzung der Compliance-Regelwerke.

In Verhaltenskodizes (Code of Conduct)<sup>53</sup> formulieren Unternehmen zumeist eine null Toleranz Politik gegenüber Korruption, die in der Regel für alle Mitarbeiter/innen verbindlich ist.

Obwohl umfassende gesetzliche Regelungen zur Compliance nicht bestehen, weisen insbesondere einige staatliche Vorschriften eine Nähe zur Compliance auf. Beispielsweise seien hier das Ordnungswidrigkeitenrecht und das Gesellschaftsrecht (§ 43 GmbHG bzw. §§ 91, 93 AktG) genannt. Daneben spielt der **Deutsche Corporate Governance Kodex (DCGK)** in der Fassung von 2022 eine zentrale Rolle, zu dem jede börsennotierte Aktiengesellschaft nach § 161 AktG eine Entsprechenserklärung abgeben muss. Zusätzlich existieren eine Reihe spezialgesetzlicher Vorschriften wie bspw. für Versicherungsunternehmen im **Versicherungsaufsichtsgesetz**, für Unternehmen der Finanzwirtschaft im **Wertpapierhandelsgesetz**, in der **Delegierten Verordnung (EU) 2017/565** der Kommission vom 25. April 2016 zur Ergänzung der MiFID II-Richtlinie in Bezug auf die organischen Anforderungen an Wertpapierfirmen, der Wertpapierdienstleistungs-, **Verhaltens- und Organisationsverordnung**, im **Kreditwesengesetz** oder in den Rundschreiben der Bundesanstalt für Finanzdienstleistungsaufsicht (BaFin),

53 Code of Conduct werden beispielsweise von den folgenden an der D-EITI teilnehmenden Unternehmen veröffentlicht: **Dyckerhoff-Gruppe**, **Exxon Mobil Central Europe Holding GmbH**, **Harbour Energy**, **Heidelberg Materials**, **Holcim GmbH**, **Hülskens Holding GmbH & Co. KG**, **K+S Aktiengesellschaft**, **MIBRAG Energy Group GmbH**, **Neptune Energy Deutschland GmbH**, **Quarzwerke Gruppe**, **RWE – Gruppe**, **Sibelco Deutschland GmbH**, **Südwestdeutsche Salzwärme AG**, **Vermillion Energy Germany GmbH & Co. KG** und **Wacker Chemie AG**.

namentlich den [Mindestanforderungen an das Risikomanagement \(MaRisk\)](#) oder den [Mindestanforderungen an die ComplianceFunktion und weitere Verhaltens, Organisations und Transparenzpflichten \(MaComp\)](#).

Fehlt es in einem Unternehmen an angemessenen Compliance-Maßnahmen und kommt es dadurch zu einer Korruptionsstraftat, so kann gegen das Unternehmen eine Verbandsgeldbuße nach §§ 130, 30 OWiG festgesetzt werden. Die jeweiligen Anforderungen an Compliance sind dabei nicht spezifisch gesetzlich geregelt.

# 4

## EINNAHMEN AUS DER ROHSTOFFGEWINNENDEN INDUSTRIE



(Stand: August 2024)

Rohstoffgewinnende Unternehmen in Deutschland zahlen verschiedene Gebühren, Abgaben und Steuern auf ihre Tätigkeiten. Unternehmen, die bergfreie Rohstoffe gewinnen, zahlen eine spezifische Feldes- und Förderabgabe gemäß BBergG an die Länder. Ausgenommen davon sind die Bodenschätze, die aufgrund sogenannter alter Rechte gewonnen werden (siehe [Rechtlicher Rahmen b.](#)). Unabhängig von der Tätigkeit unterliegen alle Unternehmen des Rohstoffsektors – wie die übrigen Unternehmen auch – der Gewerbe- und Körperschaftsteuer.

### a. Wer ist zuständig für die Einnahmen?

Aufgrund der föderalen Struktur der Bundesrepublik Deutschland ist die Steuerverwaltung zwischen dem Bund und den Ländern aufgeteilt. Je nach Art der Steuer wird sie von den Finanzverwaltungen des Bundes, der Länder oder der Gemeinden erhoben. Eine Ausnahme bilden die Feldes- und Förderabgaben, für deren Erhebung die Bergämter der Bundesländer zuständig sind.

## b. Welche Zahlungen leistet die rohstoffgewinnende Industrie?

### i. Körperschaftsteuer und Solidaritätszuschlag

Rohstoffgewinnende Unternehmen in der Rechtsform der Kapitalgesellschaft (insb. GmbH und AG), die ihren Sitz oder ihre Geschäftsleitung in Deutschland haben, sind unbeschränkt körperschaftsteuerpflichtig. Auch Kapitalgesellschaften ohne Sitz und Geschäftsleitung in Deutschland unterliegen mit ihren inländischen Einkünften der Körperschaftsteuer. In Deutschland beträgt die Körperschaftsteuer 15 % des zu versteuernden Einkommens. Sie steht dem Bund und den Ländern gemeinschaftlich zu. Erhoben wird die Körperschaftsteuer von den Finanzämtern der Bundesländer. Zusätzlich zur Körperschaftsteuer ist der Solidaritätszuschlag in Höhe von 5,5 % der festgesetzten

Körperschaftsteuer zu zahlen. Dieser steht dem Bund zu und wird von den Finanzämtern der Bundesländer erhoben.

### ii. Feldes- und Förderabgaben

Unternehmen und Personen brauchen zum Aufsuchen von sogenannten bergfreien Bodenschätzen eine Erlaubnis (§ 7 BBergG). Die Inhaber/innen einer solchen Erlaubnis müssen nach § 30 BBergG jährlich eine Feldesabgabe entrichten. Diese beträgt nach § 30 Abs. 3 Satz 1 BBergG grundsätzlich im ersten Jahr nach der Erteilung pro Quadratkilometer eines Erlaubnisfeldes fünf Euro und steigt jährlich um fünf auf bis zu maximal 25 Euro an, wobei die Länder durch Rechtsverordnung abweichende Beiträge oder Befreiungen unter bestimmten Voraussetzungen vorsehen können (siehe § 32 Abs. 2 BBergG und [Tabelle: Landesrechtliche Regelungen zu Feldes- und Förderabgaben](#)). Die für die Aufsuchung gemachten Aufwendungen sind auf die Feldesabgabe anzurechnen. Die Feldesabgabe ist an das Land zu entrichten, in dem das Erlaubnisfeld liegt.

Werden Bodenschätze gefunden, ist eine Bewilligung für deren Abbau erforderlich. Eine Förderung ist allerdings erst möglich, wenn zusätzlich die erforderlichen Betriebsplangenehmigungen und eventuell weitere Genehmigungen, wie z. B. wasserrechtliche Genehmigungen vorliegen. Sofern die abgebauten Bodenschätze wirtschaftlich verwendet werden können, muss der/die Inhaber/in nach § 31 BBergG eine Förderabgabe auf die geförderten bergfreien Bodenschätze entrichten. Der Regelsatz der Förderabgabe liegt bei 10 % des Marktwertes der Bodenschätze (§ 31 Abs. 2 Satz 1 BBergG). Auch hiervon können die Länder in ihren jeweiligen Verordnungen für die Festsetzung der Feldes- und Förderabgaben unter Beachtung bestimmter Voraussetzungen abweichende Regelungen festlegen (siehe § 32 BBergG und [Tabelle: Landesrechtliche Regelungen zu Feldes- und Förderabgaben](#)).

Inhaber/innen sogenannter alter Rechte sind nach § 151 Abs. 2 Nr. 2 BBergG von der Förderabgabe befreit (siehe [Rechtlicher Rahmen](#)). In der Praxis

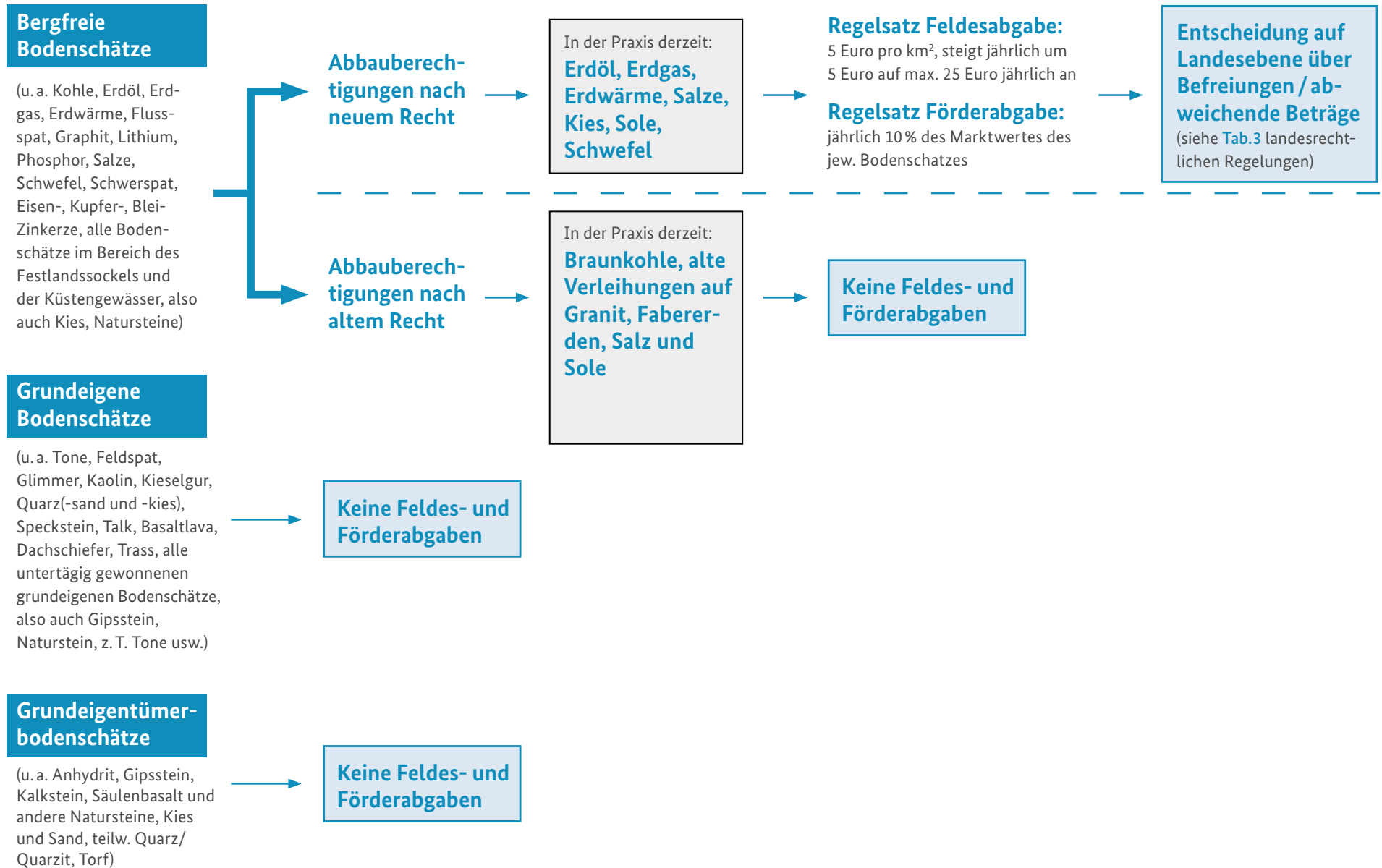
betrifft dies vor allem die Braun- und (bis Ende 2018) die Steinkohlegewinnung sowie alte Verleihungen auf Granit, Farberden, Salz und Sole. Deren Betreiber/innen hatten bereits vor Inkrafttreten des BBergG 1982 unbefristete, unwiderrufliche und abgabenfreie Gewinnungsrechte erhalten bzw. in den neuen Bundesländern im Rahmen der Privatisierung Bergwerkseigentum alten Rechts erworben. Aus diesem Grund sind sie in den Landesverordnungen über die Förderabgaben nicht erfasst. Ausgenommen sind Sachsen und Sachsen-Anhalt. Dort mussten aufgrund von Besonderheiten im Rahmen des Einigungsvertrages neue Berechtigungen nach BBergG beantragt werden, die grundsätzlich der Abgabepflicht unterfallen. Daher

wurden in den Förderabgabeverordnungen der beiden Länder jeweils Befreiungstatbestände geschaffen (Parlamentarischer Beratungsdienst des Landtags Brandenburg 2008).<sup>54</sup> In Sachsen-Anhalt waren die Befreiungen bis zum 31. Dezember 2023 befristet.

Feldes- und Förderabgaben fallen nur für die bergfreien Bodenschätze an. Während die Feldesabgaben in den jeweiligen Landeshaushalten vereinnahmt werden, fließen die Einnahmen aus der Förderabgabe dem Länderfinanzausgleich zu. Feldes- und Förderabgabe werden von den Bergämtern der Bundesländer erhoben.

<sup>54</sup> Parlamentarischer Beratungsdienst des Landtags Brandenburg (2008): Abgabefreiheit der Braunkohleförderung in Brandenburg. URL: <https://www.parlamentsdokumentation.brandenburg.de/starweb/LBB/ELVIS/parladoku/w4/gu/15.pdf> (Abruf am 5. April 2024).

**Grafik 1:** Für welche Bodenschätze wird die Feldes- und Förderabgabe gezahlt?



**Tabelle 3:** Landesrechtliche Regelungen zu Feldes- und Förderabgaben\*

Bundesland	Rechtsgrundlage	Feldesabgabe	Förderabgabe**	
			Abgabesätze	Sonderregelungen
Baden-Württemberg	<ul style="list-style-type: none"> <li>Verordnung des Umweltministeriums über die Feldes- und Förderabgabe vom 11. Dezember 2006 (GBl. S. 395), zuletzt geändert durch Verordnung vom 19. November 2020 (GBl. S. 1059)</li> </ul>	<ul style="list-style-type: none"> <li>Erdöl, -gas, Steinsalz und Sole 20 Euro/angefangenen km<sup>2</sup> für das erste Jahr<sup>2</sup></li> <li>Höchstsatz Erdöl, -gas: 80 Euro</li> <li>Höchstsatz Steinsalz und Sole: 60 Euro</li> </ul>	<ul style="list-style-type: none"> <li>Gemessen am Marktwert <ul style="list-style-type: none"> <li>Erdöl: 15 %</li> <li>Steinsalz: 5 % bzw. 2,5 %<sup>6</sup></li> </ul> </li> <li>Naturgas: 27 % des erzielten Preises<sup>8</sup></li> </ul>	<ul style="list-style-type: none"> <li>100 % befreit <ul style="list-style-type: none"> <li>Erdwärme</li> <li>Sole</li> </ul> </li> <li>Erdöl und -gas: Feldesbehandlungskosten<sup>1</sup> in Höhe des Abgabesatzes<sup>3</sup></li> <li>Für Steinsalz werden die Aufbereitungskosten bis zur Qualitätsstufe Industriesalz in Höhe des Abgabesatzes auf die Förderabgabe angerechnet</li> </ul>
Bayern	<ul style="list-style-type: none"> <li>Verordnung über Feldes- und Förderabgaben vom 22. Dezember 1998 (GVBl. S. 1050, BayRS 750-10-W), die zuletzt durch § 1 Abs. 321 der Verordnung vom 26. März 2019 (GVBl. S. 98) geändert worden ist</li> </ul>	<ul style="list-style-type: none"> <li>Erdöl und -gas 5 Euro/angefangenen km<sup>2</sup> für das erste Jahr<sup>2</sup></li> <li>Höchstsatz: 25 Euro</li> </ul>	<ul style="list-style-type: none"> <li>5 % des Marktwertes für im Gebiet Aitingen gefördertes Erdöl</li> </ul>	<ul style="list-style-type: none"> <li>100 % befreit <ul style="list-style-type: none"> <li>Erdöl mit Ausnahme des Gebiets Aitingen</li> <li>Naturgas mit Ausnahme des Gebiets Breitbrunn-Eggstätt</li> </ul> </li> </ul>
Berlin	<ul style="list-style-type: none"> <li>Keine Landesverordnung für die Festsetzung der Feldes- und Förderabgaben erlassen.</li> </ul>			

<sup>1</sup> Feldesbehandlungskosten sind spezifische Kosten die bei der Förderung des Rohstoffes z.B. bei Transport, Aufbereitung und Lagerung anfallen.

Die als Feldesbehandlungskosten abzugsfähigen Kosten sind in den landesrechtlichen Regelungen zu Feldes- und Förderabgaben abschließend aufgeführt.

<sup>2</sup> Steigert sich für jedes folgende Jahr um 5 Euro bis zum gegebenen Höchstsatz.

<sup>3</sup> Obergrenze: Nach LVO für betreffende Lagerstätte erhobene Gesamtförderabgaben.

<sup>6</sup> Gilt für Steinsalz bzw. Sole, das bei der Errichtung eines Untergrundspeichers gewonnen und nicht wirtschaftlich verwertet wird.

<sup>8</sup> In Euro/kWh einschließlich der Fortleitungskosten. Im Land Bremen ist darüber hinaus eine Verringerung des Bemessungsmaßstabes um die tatsächlich entstandenen Fortleitungskosten möglich und gilt für in Reinigungsanlagen durchgesetztes Naturgas in Höhe von 0,002045 Euro m<sup>3</sup>.

\* Die aufgeführten landesspezifischen Abgabesätze richten sich nach den bundesweit gültigen Richtlinien zu Feldes- und Förderabgaben gemäß BbergG  
\*\* Alle Regelungen zur Höhe der Abgabesätze sowie der Sonderregelungen sind zeitlich befristet und werden regelmäßig überprüft und ggf. durch eine Aktualisierung der landesrechtlichen Verordnungen über die Feldes- und Förderabgaben angepasst.

Bundesland	Rechtsgrundlage	Feldesabgabe	Förderabgabe**	
			Abgabesätze	Sonderregelungen
Brandenburg	<ul style="list-style-type: none"> <li>Verordnung über die Feldes- und Förderabgabe im Land Brandenburg (Brandenburgische Förderabgabeverordnung – BbgFördAV) vom 11. Dezember 2015 (GVBl. II/15 Nr. 69), geändert durch Verordnung vom 27. Februar 2023 (GVBl.II/23, [Nr. 14])</li> </ul>	<ul style="list-style-type: none"> <li>Erdöl und -gas: 5 Euro/angefangenen km<sup>2</sup> für das erste Jahr<sup>2</sup></li> <li>Höchstsatz: 25 Euro</li> </ul>	<ul style="list-style-type: none"> <li>Gemessen am Marktwert: <ul style="list-style-type: none"> <li>Erdöl, tonige Gesteine: 10 %</li> <li>Kiese und Sande: 7 %</li> <li>Torf einschließlich anfallender Mudde und Natursteine: 5 %</li> <li>Steinsalz und Sole: 1 % bzw. 0,5 %<sup>6</sup></li> </ul> </li> <li>Naturgas: 10 % des Bemessungsmaßstabes<sup>9</sup></li> </ul>	<ul style="list-style-type: none"> <li>100 % befreit: <ul style="list-style-type: none"> <li>Erdwärme</li> <li>Torf einschließlich anfallender Mudde, bei Verwendung für balneologische Zwecke</li> <li>Natürliche Sole, gefördert für balneologische Zwecke bzw. als Träger für Erdwärme</li> </ul> </li> <li>Erdöl: Feldesbehandlungskosten in Höhe des Abgabesatzes<sup>3</sup></li> <li>Erdgas und Erdölgas (Naturgas): Feldesbehandlungskosten in Höhe des Bemessungsmaßstabes<sup>3</sup></li> </ul>
Bremen	<ul style="list-style-type: none"> <li>Bremische Verordnung über die Feldes- und Förderabgabe vom 10. Mai 2012 (Gesetzblatt der Freien Hansestadt Bremen S. 180)</li> </ul>	<ul style="list-style-type: none"> <li>Erdöl und -gas: 20 Euro/angefangenen km<sup>2</sup> für das erste Jahr<sup>2</sup></li> <li>Höchstsatz: 80 Euro</li> </ul>	<ul style="list-style-type: none"> <li>Erdgas: 36 % des erzielten Preises<sup>8</sup></li> <li>Erdöl: 9 % des Marktwertes multipliziert mit der abgabepflichtigen Menge<sup>7</sup></li> <li>Sande und Kiessande: 10 % des Marktwertes auf die Gewinnung im Bereich der Küstengewässer und des Festlandssockels.</li> <li>Sole: 1 % bzw. 0,5 % des Marktwertes<sup>7</sup></li> </ul>	<ul style="list-style-type: none"> <li>100 % befreit: <ul style="list-style-type: none"> <li>Erdwärme</li> <li>natürliche Sole, gefördert für balneologische Zwecke</li> <li>Schwefel</li> </ul> </li> <li>Erdöl und -gas: Feldesbehandlungskosten in Höhe des Abgabesatzes<sup>3</sup>, sowie</li> </ul>

\*\* Alle Regelungen zur Höhe der Abgabesätze sowie der Sonderregelungen sind zeitlich befristet und werden regelmäßig überprüft und ggf. durch eine Aktualisierung der landesrechtlichen Verordnungen über die Feldes- und Förderabgaben angepasst.

<sup>2</sup> Steigert sich für jedes folgende Jahr um 5 Euro bis zum gegebenen Höchstsatz.

<sup>3</sup> Obergrenze: Nach LVO für betreffende Lagerstätte erhobene Gesamtförderabgaben.

<sup>6</sup> Gilt für Steinsalz bzw. Sole, das bei der Errichtung eines Untergrundspeichers gewonnen und nicht wirtschaftlich verwertet wird.

<sup>7</sup> Gilt für Erdöl, das (1.) aus auflässigen Lagerstätten, die erneut entwickelt worden sind, (2.) aus Bohrungen mit einer Länge von mehr als 4.000 m oder (3.) durch Tertiärverfahren zusätzlich gefördert wird.

<sup>8</sup> In Euro/kWh einschließlich der Fortleitungskosten. Im Land Bremen ist darüber hinaus eine Verringerung des Bemessungsmaßstabes um die tatsächlich entstandenen Fortleitungskosten möglich und gilt für in Reinigungsanlagen durchgesetztes Naturgas in Höhe von 0,002045 Euro m<sup>3</sup>.

<sup>9</sup> Das gewogene Mittel der vom Destatis veröffentlichten monatlichen Grenzübergangspreise für Erdgas im Erhebungszeitraum in Euro/kWh.



\*\* Alle Regelungen zur Höhe der Abgabesätze sowie der Sonderregelungen sind zeitlich befristet und werden regelmäßig überprüft und ggf. durch eine Aktualisierung der landesrechtlichen Verordnungen über die Feldes- und Förderabgaben angepasst.

Bundesland	Rechtsgrundlage	Feldesabgabe	Förderabgabe**	
			Abgabesätze	Sonderregelungen
Bremen				<ul style="list-style-type: none"> <li>• 75 % im Jahr der Aufnahme der Förderung und in den folgenden fünf Kalenderjahren bei Förderung aus Lagerstättenbereichen mit einer durchschnittlichen effektiven Permeabilität unter 0,6 Milli-Darcy</li> <li>– 40 % bei Förderung aus nahezu ausgeförderten Lagerstätten mit einer durchschnittlichen Förderrate unter 4.500 m<sup>3</sup>/h</li> </ul>
Hamburg	<ul style="list-style-type: none"> <li>• Verordnung über Feldes- und Förderabgabe vom 22. April 2014 (HmbGVBl. S. 142)</li> </ul>	<ul style="list-style-type: none"> <li>• Erdöl und -gas: 20 Euro/angefangenen km<sup>2</sup> für das erste Jahr, danach Steigerung um weitere 20 Euro für jedes folgende Jahr bis zum</li> <li>• Höchstsatz von 80 Euro/angefangenen km<sup>2</sup></li> </ul>	<ul style="list-style-type: none"> <li>• Gemessen am Marktwert: <ul style="list-style-type: none"> <li>– Erdöl: 7 %</li> <li>– Sole: 1 bzw. 0,5 %<sup>6</sup></li> </ul> </li> </ul>	<ul style="list-style-type: none"> <li>• 100 % befreit: <ul style="list-style-type: none"> <li>– Naturgas</li> <li>– Erdwärme</li> <li>– natürliche Sole, gefördert für balneologische Zwecke</li> <li>– Schwefel</li> </ul> </li> <li>• Erdöl, Naturgas: Feldesbehandlungskosten vermindern die Förderabgabe entsprechend bis max. zur Höhe des Abgabesatzes<sup>3</sup></li> </ul>

<sup>3</sup> Obergrenze: Nach LVO für betreffende Lagerstätte erhobene Gesamtförderabgaben.

<sup>6</sup> Gilt für Steinsalz bzw. Sole, das bei der Errichtung eines Untergrundspeichers gewonnen und nicht wirtschaftlich verwertet wird.

\*\* Alle Regelungen zur Höhe der Abgabesätze sowie der Sonderregelungen sind zeitlich befristet und werden regelmäßig überprüft und ggf. durch eine Aktualisierung der landesrechtlichen Verordnungen über die Feldes- und Förderabgaben angepasst.

Bundesland	Rechtsgrundlage	Feldesabgabe	Förderabgabe**	
			Abgabesätze	Sonderregelungen
Hessen	<ul style="list-style-type: none"> <li>Dritte Verordnung zur Änderung der Hessischen Verordnung über Feldes- und Förderabgaben vom 18. Oktober 2019 (GVBl. S.306) (Befristet bis 31. Dezember 2026)</li> </ul>	<ul style="list-style-type: none"> <li>Erdöl und -gas: 20 Euro/angefangenen km<sup>2</sup> für das erste Jahr<sup>2</sup></li> <li>Höchstsatz: 60 Euro</li> </ul>	<ul style="list-style-type: none"> <li>Gemessen am Marktwert: <ul style="list-style-type: none"> <li>Nichteisenmetalle und Schwerspat: 1 %</li> <li>Steinsalz und Sole: 1 % bzw. 0,5 %<sup>6</sup></li> </ul> </li> <li>Kali-, Magnesia- und Borsalze: 1 % des Bemessungsmaßstabes<sup>11</sup></li> </ul>	<ul style="list-style-type: none"> <li>100 % befreit: <ul style="list-style-type: none"> <li>Erdwärme</li> <li>Natürliche Sole, gefördert für balneologische Zwecke</li> </ul> </li> <li>Nichteisenmetalle und Schwerspat: Förderabgabe in Höhe des sich ergebenden Vomhundertsatz der im Erhebungszeitraum notwendigen Aufbereitungskosten, um das handelsfähige Produkt herzustellen</li> </ul>
Mecklenburg-Vorpommern	<ul style="list-style-type: none"> <li>Verordnung über die Feldes- und Förderabgabe (FeFördAVO M-V) vom 8. April 2014 (GVOBl. M-V S. 140), OVG M-V Urteil v. 25.10.2017, 2K121/15</li> </ul>	<ul style="list-style-type: none"> <li>Erdöl und -gas: 5 Euro/angefangenen km<sup>2</sup> für das erste Jahr<sup>2</sup></li> <li>Höchstsatz: 25 Euro</li> </ul>	<ul style="list-style-type: none"> <li>Gemessen am Marktwert: <ul style="list-style-type: none"> <li>Erdöl, Erdgas, Erdölgas, Kiese, Kreide, Kalksteine, Kies-, Quarz- und Spezialsande sowie tonige Gesteine: 10 %</li> <li>Torf/Mudde: 5 %</li> <li>Sole: 1 % bzw. 0,5 %<sup>6</sup> des Bemessungsmaßstabes<sup>9</sup></li> </ul> </li> </ul>	<ul style="list-style-type: none"> <li>100 % befreit: <ul style="list-style-type: none"> <li>Erdwärme</li> <li>Marine Kiesel und Sande, gefördert für Küstenschutz-zwecke</li> </ul> </li> </ul>

<sup>2</sup> Steigert sich für jedes folgende Jahr um 5 Euro bis zum gegebenen Höchstsatz.

<sup>6</sup> Gilt für Steinsalz bzw. Sole, das bei der Errichtung eines Untergrundspeichers gewonnen und nicht wirtschaftlich verwertet wird.

<sup>9</sup> Das gewogene Mittel der vom Destatis veröffentlichten monatlichen Grenzübergangspreise für Erdgas im Erhebungszeitraum in Euro/kWh.

<sup>11</sup> Summe der Produkte aus (1.) dem durchschnittlichen Gehalt der aus dem Bewilligungsfeld gewonnenen Rohsalze an Kaliumoxid (K<sub>2</sub>O) und Magnesiumsulfat (MgSO<sub>4</sub>) und (2.) dem Betrag von 0,75 Euro für Kaliumoxid (K<sub>2</sub>O) und 0,25 Euro für Magnesiumsulfat (MgSO<sub>4</sub>) je t und angefangenem Prozentpunkt.

Bundesland	Rechtsgrundlage	Feldesabgabe	Förderabgabe**	
			Abgabesätze	Sonderregelungen
Niedersachsen	<ul style="list-style-type: none"> <li>Nds. Verordnung über die Feldes- und Förderabgabe vom 10. Dezember 2010 (Nds. GVBl. S. 564), zuletzt geändert durch Verordnung vom 24. Januar 2023 (Nds. GVBl. S. 2)</li> </ul>	<ul style="list-style-type: none"> <li>Erdöl und -gas: 20 Euro/angefangenen km<sup>2</sup> für das erste Jahr<sup>2</sup></li> <li>Höchstsatz: 80 Euro</li> </ul>	<ul style="list-style-type: none"> <li>Erdöl bzw. Erdölgas: 10 % des Marktwertes multipliziert mit der abgabepflichtigen Menge, die aus einer Erdöllagerstätte gefördert wird, aus der im Erhebungszeitraum mehr als 30.000 t Erdöl gefördert wurden</li> <li>Naturgas: 10 % des Bemessungsmaßstabes<sup>8</sup> multipliziert mit der abgabepflichtigen Menge für 2021</li> <li>Sole: 1 % bzw. 0,5 %<sup>6</sup></li> </ul>	<ul style="list-style-type: none"> <li>100 % befreit: <ul style="list-style-type: none"> <li>Erdwärme</li> <li>Natürliche Sole, gefördert für balneologische Zwecke</li> <li>Schwefel</li> <li>Erdöl und Erdölgas, das aus einer Lagerstätte gefördert wird, aus der im Erhebungszeitraum weniger als (oder bis zu) 30.000 t gefördert wurden</li> </ul> </li> <li>Erdöl: Feldesbehandlungskosten in Höhe des Abgabesatzes für die abgabepflichtigen Gebiete<sup>2</sup>, sowie 50 % bei der Förderung mit Hilfe von Tertiärverfahren <ul style="list-style-type: none"> <li>Naturgas: Feldesbehandlungskosten in Höhe des Abgabesatzes<sup>2</sup> sowie</li> <li>50 % bei Förderung aus einer Lagerstätte (1.) im Bereich des Festlandsockels oder (2.) der Küstengewässer mit Hilfe von Förderplattformen</li> <li>75 % im Jahr der Aufnahme der Förderung und in den folgenden fünf Kalenderjahren bei Förderung aus Lagerstättenbereichen mit einer durchschnittlichen effektiven Permeabilität unter 0,6 Milli-Darcy</li> <li>40 % bei Förderung aus nahezu ausgeförderten Lagerstätten mit einer durchschnittlichen Förderrate unter 4.500 m<sup>3</sup>/h</li> </ul> </li> </ul>

<sup>2</sup> Erhöht sich für jedes folgende Jahr um weitere 20 Euro bis zum gegebenen Höchstsatz.

<sup>6</sup> Gilt für Steinsalz bzw. Sole, das bei der Errichtung eines Untergrundspeichers gewonnen und nicht wirtschaftlich verwertet wird.

<sup>8</sup> In Euro/kWh einschließlich der Fortleitungskosten. Im Land Bremen ist darüber hinaus eine Verringerung des Bemessungsmaßstabes um die tatsächlich entstandenen Fortleitungskosten möglich und gilt für in Reinigungsanlagen durchgesetztes Naturgas in Höhe von 0,002045 Euro m<sup>3</sup>.

\*\* Alle Regelungen zur Höhe der Abgabesätze sowie der Sonderregelungen sind zeitlich befristet und werden regelmäßig überprüft und ggf. durch eine Aktualisierung der landesrechtlichen Verordnungen über die Feldes- und Förderabgaben angepasst.

Bundesland	Rechtsgrundlage	Feldesabgabe	Förderabgabe**	
			Abgabesätze	Sonderregelungen
Nordrhein-Westfalen	<ul style="list-style-type: none"> <li>Verordnung über die Feldes- und Förderabgabe (FFVO) vom 16. Mai 2018</li> </ul>	<ul style="list-style-type: none"> <li>Erdgas: 20 Euro/angefangenenem km<sup>2</sup> für das erste Jahr<sup>2</sup></li> <li>Höchstsatz: 60 Euro</li> <li>Die FFVO NRW regelt auch die Befreiung von Abgabepflichtigen von der Feldesabgabe für Erlaubnisse auf Erdwärme</li> </ul>	<ul style="list-style-type: none"> <li>Grubengas: 0,15 Cent/m<sup>3</sup> Methan</li> <li>Erdgas: 10 % des Bemessungsmaßstabes</li> <li>Steinsalz und Sole: 1 % bzw. 0,5 %<sup>6</sup> des Marktwertes</li> </ul>	<ul style="list-style-type: none"> <li>100 % befreit: <ul style="list-style-type: none"> <li>Erdwärme</li> <li>Natürliche Sole, gefördert für balneologische Zwecke (für die Zeit bis zum 31. Dezember 2025)</li> </ul> </li> <li>Erdgas: Bis 31. Dezember 2025 verringert sich die Förderabgabe je Lagerstätte um den Anteil der im Erhebungszeitraum entstandenen Feldesbehandlungskosten, der dem Prozentsatz nach § 10 FFVO NRW entspricht, soweit diese Kosten nicht bei der Erhebung der Förderabgabe für einen anderen Bodenschatz berücksichtigt werden. Eine Berücksichtigung erfolgt nur bis zur Höhe der nach § 10 FFVO NRW ermittelten Förderabgabe des in der Lagerstätte geförderten Erdgases</li> </ul>

<sup>2</sup> Erhöht sich für jedes folgende Jahr um 20 Euro bis zum gegebenen Höchstsatz.

<sup>6</sup> Gilt für Steinsalz bzw. Sole, das bei der Errichtung eines Untergrundspeichers gewonnen und nicht wirtschaftlich verwertet wird.

Bundesland	Rechtsgrundlage	Feldesabgabe	Förderabgabe**	
			Abgabesätze	Sonderregelungen
Nordrhein-Westfalen				<ul style="list-style-type: none"> <li>– 50 % auf Gas, das (1.) mit Hilfe von Verfahren zum Aufschluss von geringpermeablen Lagerstätten zusätzlich gewonnen wird oder (2.) aus Steinkohlenflözen über Tag gewonnen wird</li> <li>– 50 % für die Dauer von fünf Jahren ab Aufnahme der Förderung bei Förderung aus Gebieten, mit deren Aufschluss bis zum 31. Dezember 2025 begonnen worden ist</li> <li>– Befreiung ganz oder teilweise auf Antrag, soweit durch die Gewinnung eine im einzelnen Falle bestehende Gefahr für die öffentliche Sicherheit oder Ordnung abgewehrt wird oder, im Falle von Grubengas, zumindest Austritte von Grubengas an die Tagesoberfläche nachgewiesen werden</li> </ul>

Bundesland	Rechtsgrundlage	Feldesabgabe	Förderabgabe**	
			Abgabesätze	Sonderregelungen
Rheinland-Pfalz	<ul style="list-style-type: none"> <li>LVO über Feldes- und Förderabgaben vom 23. September 1986 (GVBl. 1986, S.271), zuletzt geändert durch Verordnung vom 13. Dezember 2016 (GVBl. S.602)</li> </ul>	Gemäß Landesverordnung wurden keine abweichenden Regeln für die Festsetzung der Feldesabgaben festgelegt.	<ul style="list-style-type: none"> <li>Gemessen am Marktwert: <ul style="list-style-type: none"> <li>– Erdöl: 12 %; für die Lagerstätten Römerberg-Speyer und Rülzheim 15 % bzw. 7 %</li> <li>– 10 % für Erdöl, das aus (1.) Totöllagerstätten, (2.) auflässigen Lagerstätten, (3.) Teufenbereichen von mehr als 4.000 m gefördert oder mit Hilfe von (4.) Tertiärverfahren oder (5.) Verfahren zum Aufschluss von geringpermeablen Lagerstätten zusätzlich gefördert wird.</li> <li>– Sole: 1 % bzw. 0,5 %<sup>6</sup></li> </ul> </li> <li>Erdölgas: 10 % des erzielten Preises<sup>8,13</sup></li> </ul>	<ul style="list-style-type: none"> <li>100 % befreit: <ul style="list-style-type: none"> <li>– Natürliche Sole, gefördert für balneologische Zwecke</li> <li>– Erdwärme</li> <li>– Zur direkten Verstromung gefördertes Erdgas</li> </ul> </li> <li>Erdöl- und Erdölgas: Feldesbehandlungskosten in Höhe des Abgabesatzes<sup>5</sup></li> </ul>
Saarland	<ul style="list-style-type: none"> <li>Verordnung über die Feldes- und Förderabgabe vom 5. März 1987 (Amtsblatt S.250), zuletzt geändert durch Artikel 33 des Gesetzes vom 8. Dezember 2021 (Amtsblatt S.2629)</li> </ul>	Gemäß Landesverordnung wurden keine abweichenden Regeln für die Festsetzung der Feldesabgaben festgelegt.	<ul style="list-style-type: none"> <li>Naturgas: 10 % des erzielten Preises<sup>8</sup></li> </ul>	<ul style="list-style-type: none"> <li>Naturgas: Feldesbehandlungskosten in Höhe des Abgabesatzes<sup>4</sup></li> </ul>

\*\* Alle Regelungen zur Höhe der Abgabesätze sowie der Sonderregelungen sind zeitlich befristet und werden regelmäßig überprüft und ggf. durch eine Aktualisierung der landesrechtlichen Verordnungen über die Feldes- und Förderabgaben angepasst.

4 Obergrenze: Nach LVO ermittelter Wert des in dem Erdgasfeld geförderten Naturgases.

5 Obergrenze: Marktwert oder nach § 31 Abs. 2 Satz 2 BBergG ermittelter Wert des in dem Erdölfeld geförderten Erdöls und Erdöl-gases.

6 Gilt für Steinsalz bzw. Sole, das bei der Errichtung eines Untergrundspeichers gewonnen und nicht wirtschaftlich verwertet wird.

8 in Euro/kWh einschließlich der Fortleitungskosten. Im Land Bremen ist darüber hinaus eine Verringerung des Bemessungsmaßstabes um die tatsächlich entstandenen Fortleitungskosten möglich und gilt für in Reinigungsanlagen durchgesetztes Naturgas in Höhe von 0,002045 Euro m<sup>3</sup>.

13 Eine Minderung des Bemessungsmaßstabes um eine Pauschale für Fortleitungskosten ist möglich.

Bundesland	Rechtsgrundlage	Feldesabgabe	Förderabgabe**	
			Abgabesätze	Sonderregelungen
Sachsen	<ul style="list-style-type: none"> <li>Verordnung des Sächsischen Staatsministeriums für Wirtschaft, Arbeit und Verkehr über Feldes- und Förderabgaben (FFAVO) vom 21. Juli 1997; rechtsbereinigt mit Stand vom 1. Januar 2009; zuletzt geändert durch VO vom 23. Juni 2021 (Sächs. GVBl. S. 752)</li> </ul>	Gemäß Landesverordnung wurden keine abweichenden Regeln für die Festsetzung der Feldesabgaben festgelegt.	<ul style="list-style-type: none"> <li>Gemessen am Marktwert: <ul style="list-style-type: none"> <li>Flussspat <ul style="list-style-type: none"> <li>&gt; 280 Euro/t: 1 %</li> <li>&gt; 320 Euro/t: 2 %</li> <li>&gt; 360 Euro/t: 4 %</li> <li>&gt; 400 Euro/t: 10 %</li> </ul> </li> <li>Kiese und Kiessande: 8 %</li> <li>Natursteine: 4 %</li> <li>Marmor: 4 %</li> </ul> </li> </ul>	<ul style="list-style-type: none"> <li>100 % befreit: <ul style="list-style-type: none"> <li>Braunkohle</li> <li>Erdwärme</li> <li>Flussspat &lt; 280 Euro/t</li> <li>Marmor</li> <li>Schwerspat</li> <li>Sole</li> <li>bei der Förderung von Flussspat oder Schwerspat mitgewonnene bergfreie Bodenschätze</li> </ul> </li> </ul>
Sachsen-Anhalt	<ul style="list-style-type: none"> <li>Verordnung über Feldes- und Förderabgabe (FörderAVO) vom 15. Juli 2019 (GVBl. LSA S. 192), zuletzt geändert durch Verordnung vom 16. Februar 2023 (GVBl. LSA S. 44).</li> </ul>	<ul style="list-style-type: none"> <li>20 Euro/angefangenen km<sup>2</sup> für das erste Jahr<sup>2</sup></li> <li>Höchstsatz: 100 Euro/angefangenen km<sup>2</sup></li> </ul>	<ul style="list-style-type: none"> <li>Regelungen befristet bis 31. Dezember 2023:</li> <li>Gemessen am Marktwert: <ul style="list-style-type: none"> <li>Kiese, Sande, Quarz und Spezialsande: 8 %</li> <li>Natursteine: 5 %</li> <li>Steinsalz und Sole: 1 % bzw. 0,5 %<sup>6</sup></li> </ul> </li> <li>Gesteine zur Herstellung von Werk- und Dekosteinen aus Sandstein: 4 % des Bemessungsmaßstabes<sup>12</sup></li> </ul>	<ul style="list-style-type: none"> <li>100 % befreit (befristet bis 31. Dezember 2023): <ul style="list-style-type: none"> <li>Braunkohle</li> <li>natürlich vorkommende und für balneologische sowie touristische Zwecke genutzte Sole</li> </ul> </li> </ul>

\*\* Alle Regelungen zur Höhe der Abgabesätze sowie der Sonderregelungen sind zeitlich befristet und werden regelmäßig überprüft und ggf. durch eine Aktualisierung der landesrechtlichen Verordnungen über die Feldes- und Förderabgaben angepasst.

<sup>2</sup> Steigert sich für jedes Jahr um 20 Euro bis zum gegebenen Höchstsatz.

<sup>6</sup> Gilt für Steinsalz bzw. Sole, das bei der Errichtung eines Untergrundspeichers gewonnen und nicht wirtschaftlich verwertet wird.

<sup>12</sup> 20 % des Quotienten aus dem Produktionswert und der Produktionsmenge der im Erhebungszeitraum erzielten Produktion in Euro/t gemessen an den vom Destatis erfassten Daten.

\*\* Alle Regelungen zur Höhe der Abgabesätze sowie der Sonderregelungen sind zeitlich befristet und werden regelmäßig überprüft und ggf. durch eine Aktualisierung der landesrechtlichen Verordnungen über die Feldes- und Förderabgaben angepasst.

Bundesland	Rechtsgrundlage	Feldesabgabe	Förderabgabe**	
			Abgabesätze	Sonderregelungen
Schleswig-Holstein	<ul style="list-style-type: none"> <li>Landesverordnung über die Feldes- und Förderabgabe vom 11. Dezember 2012 (GVOBl. Schl.-H. S. 776), geändert durch LVO v. 3. Dezember 2014, GVOBl. Schl.-H. S. 496)</li> </ul>	<ul style="list-style-type: none"> <li>Erdöl und -gas: 20 Euro/angefangenen km<sup>2</sup> für das erste Jahr<sup>2</sup></li> <li>Höchstsatz: 80 Euro</li> </ul>	<ul style="list-style-type: none"> <li>Gemessen am Marktwert: <ul style="list-style-type: none"> <li>Die Förderabgabe auf Erdöl beträgt vom 1. Juni 2024 bis zum 31. Dezember 2041 Z %, jedoch mindestens 15 % und höchstens 40 % des Marktwertes multipliziert mit der abgabepflichtigen Menge, wobei der Wert für Z mit folgender Formel zu ermitteln ist:  <math display="block">Z = 12,75 + 11 \times \left( \frac{(\ddot{O}p - 275)}{325} \right)^2</math> <p>Der Wert für Öp ist der Marktwert von Erdöl in Euro pro Tonne. Öp und Z sind mit zwei Nachkommastellen kaufmännisch gerundet zu ermitteln.</p> <p>Bei Marktwerten 421,99 Euro pro Tonne oder kleiner beträgt der Förderzins 15 %, bei Marktwerten 786,53 Euro pro Tonne oder größer beträgt der Förderzins 40 %.</p> </li> <li>Sole: 1 % bzw. 0,5 %<sup>6</sup></li> </ul> </li> <li>Naturgas: 40 % des Bemessungsmaßstabes<sup>9</sup> multipliziert mit der abgabepflichtigen Menge. Bei Förderung aus den Bewilligungsfeldern Deutsche Nordsee A6/B4 und Heide-Mittelplate I 18 %</li> </ul>	<ul style="list-style-type: none"> <li>100 % befreit: <ul style="list-style-type: none"> <li>Natürliche Sole, gefördert für balneologische Zwecke</li> <li>Erdwärme</li> </ul> </li> <li>Erdöl und Naturgas: Feldesbehandlungskosten in Höhe des Abgabesatzes<sup>3</sup></li> </ul>

<sup>2</sup> Steigert sich für jedes folgende Jahr um 5 Euro bis zum gegebenen Höchstsatz.

<sup>3</sup> Obergrenze: Nach LVO für betreffende Lagerstätte erhobene Gesamtförderabgaben.

<sup>6</sup> Gilt für Steinsalz bzw. Sole, das bei der Errichtung eines Untergrundspeichers gewonnen und nicht wirtschaftlich verwertet werden kann.

<sup>9</sup> Das gewogene Mittel der vom Destatis veröffentlichten monatlichen Grenzübergangspreise für Erdgas im Erhebungszeitraum in Euro/kWh.



Bundesland	Rechtsgrundlage	Feldesabgabe	Förderabgabe**	
			Abgabesätze	Sonderregelungen
Thüringen	<ul style="list-style-type: none"> <li>Thüringer Verordnung über die Feldes- und Förderabgabe vom 23. August 2005, zuletzt geändert durch VO vom 4. Dezember 2020 (GVBl. S.601)</li> </ul>	Gemäß Landesverordnung sind Abgabepflichtige von den Feldesabgaben befreit.	<ul style="list-style-type: none"> <li>Gemessen am Marktwert unter Berücksichtigung des jeweiligen Bemessungsmaßstabes: <ul style="list-style-type: none"> <li>Gips und Anhydrit: 5 %</li> <li>Kiese und Kiessande: 8 %</li> <li>Natursteine: 5 %</li> <li>Torf/Mudde 3 %</li> <li>Ton 10 %</li> <li>Steinsalz 1 %</li> <li>Werk- und Dekosteine<sup>12</sup>: 4 %</li> </ul> </li> </ul>	<ul style="list-style-type: none"> <li>100 % befreit: <ul style="list-style-type: none"> <li>Erdwärme: Aufsuchung und Gewinnung</li> <li>Torf/Mudde sowie Steinsalz/Sole: Nutzung in Bädern betrieben</li> </ul> </li> </ul>

12 20 % des Quotienten aus dem Produktionswert und der Produktionsmenge der im Erhebungszeitraum erzielten Produktion in Euro/t gemessen an den vom Destatis erfassten Daten.

### iii. Gewerbesteuer

Die Gewerbesteuer ist eine Real- oder Objektsteuer. Die Veranlagung zur Gewerbesteuer erfolgt in einem mehrstufigen Verfahren. Für die Erhebung der Gewerbesteuer sind regelmäßig die Gemeinden zuständig, denen das Einkommen zusteht. Sie wird von der Gemeinde erhoben, in deren Gebiet sich die Betriebsstätte befindet. Besteuert wird die objektive Ertragskraft eines Gewerbebetriebs, die im Unterschied zu der Körperschaftsteuer nicht an die wirtschaftliche Leistungsfähigkeit anknüpft. Hinzurechnungen und Kürzungen korrigieren den Ertrag des Gewerbebetriebs (§§ 8 und 9 GewStG). Für die Berechnung der Gewerbesteuer ermittelt das zuständige Finanzamt den Steuermessbetrag, der 3,5 % der objektiven Ertragskraft beträgt. Die zuständige Gemeinde setzt für alle in ihrem Gebiet ansässigen Unternehmen einen einheitlichen Hebesatz fest, der mindestens 200 % betragen muss (§ 16 Abs. 4 Satz 2 GewStG) und berechnet die Gewerbesteuer auf der Grundlage des vom Finanzamt ermittelten Steuermessbetrags und unter Anwendung des jeweiligen Hebesatzes.

Rohstoffgewinnende Unternehmen in der Rechtsform einer Personen- oder Kapitalgesellschaft sind gewerbesteuerpflichtig. Wenn sich Betriebsstätten über das Gebiet mehrerer Gemeinden hinweg erstrecken oder in mehreren unterschiedlichen Gemeinden betrieben werden, wird der Steuermessbetrag (Bemessungsgrundlage der Gewerbesteuer) auf die einzelnen Gemeinden aufgeteilt (sogenannte Zerlegung). Als Maßstab für die Zerlegung werden grundsätzlich die Arbeitslöhne in den einzelnen Betriebsstätten herangezogen. Dies bedeutet, dass jede beteiligte Gemeinde ihren Anteil an der Gewerbesteuer erheben kann.

Eine Übersicht zu den Hebesätzen (2022 und älter) der Gemeinden in Deutschland ist über das Statistische Bundesamt<sup>55</sup> verfügbar. Für die Gemeinden stellt die Gewerbesteuer – neben der Grundsteuer – die

wesentliche Steuerquelle dar. Bund und Länder werden durch die Gewerbesteuerumlage am Gewerbesteuer-Einkommen der Gemeinden beteiligt. Die den Gemeinden verbleibende Gewerbesteuer fließt in deren allgemeinen Haushalt ein und dient damit u. a. der Finanzierung der lokalen Infrastruktur sowie von Bildungs- und Sozialeinrichtungen.

### iv. Pachtzahlungen

Die Gewinnung von Bodenschätzen ist in Deutschland durch das BBergG geregelt, soweit es sich um sogenannte bergfreie oder grundeigene Bodenschätze handelt. Zu den bergfreien Bodenschätzen gehören nach § 3 Abs. 3 BBergG u. a. Metalle, Salze sowie die fossilen Energierohstoffe wie Kohlenwasserstoffe und Stein- und Braunkohle. Das Eigentum an einem Grundstück erstreckt sich nicht auf bergfreie Rohstoffe, insofern sind die Eigentumsrechte des/der Grundstückseigentümers/in beschränkt. Grundeigene Bodenschätze stehen dagegen im Eigentum des/der Grundeigentümers/in. Der/die Grundeigentümer/in darf sie aufsuchen und sich durch Abbau aneignen, ohne dass es hierfür neben der Betriebsplangenehmigung und weiterer erforderlicher öffentlich-rechtlicher Genehmigungen eines zusätzlichen besonderen Rechtstitels bedürfte. Ihre Einbeziehung in den Geltungsbereich des BBergG hat den Zweck, ihren Abbau unter einen bundesweit einheitlichen Rechtsrahmen zu stellen und insbesondere die Rohstoffgewinnung im untertägigen Bergbau einheitlich zu regeln und einer einheitlichen Bergaufsicht zu unterstellen.

Neben den grundeigenen Bodenschätzen gibt es die sogenannten Grundeigentümergebäude. Hierbei handelt es sich um Massenrohstoffe wie z. B. Kiese und Sande, die überwiegend als Baustoffe verwendet und im Tagebau gewonnen werden. Auch diese stehen – wie die grundeigenen Bodenschätze – im Eigentum des/der Grundeigentümers/in, sie unterliegen allerdings nicht dem Bergrecht bzw. der Bergaufsicht.

<sup>55</sup> Destatis: Hebesätze der Realsteuern – Ausgabe 2022 – Gemeinschaftsveröffentlichung. URL: <https://www.destatis.de/DE/Themen/Staat/Steuern/Steuereinnahmen/Publikationen/Downloads-Realsteuern/hebesaetze-realsteuern-8148001227005.html> (Abruf am 5. April 2024).

Für den Abbau von grundeigenen Bodenschätzen und Grundeigentümergebieten ist es nicht erforderlich, dass der/die Unternehmer/in Eigentümer/in der Flächen ist. Es genügt – und das ist auch vielfach üblich –, dass der/ Eigentümer/in die Flächen dem Unternehmen auf Basis einer privatrechtlichen Vereinbarung (z. B. durch Pachtvertrag) zur Verfügung stellt. Die vertraglichen Regelungen können sowohl fixe Zahlungen als auch Zahlungen in Abhängigkeit von der abgebauten Menge oder eine Kombination beider Varianten vorsehen. Auf staatlicher Seite kommen als Eigentümer und Verpächter u. a. Gebietskörperschaften (z. B. Landkreise oder Gemeinden) oder auch Forstämter in Betracht. Die Einnahmen aus diesen Pachtverträgen gehen dementsprechend ggf. in kommunale Haushalte bzw. Landeshaushalte ein und stehen damit u. a. der Finanzierung hoheitlicher Aufgaben zur Verfügung.

## v. Verbrauchsteuern

Im Rahmen der Verbrauchsteuern sind für Unternehmen des Rohstoffsektors besonders die Energie- und die Stromsteuer relevant. Energie- und Stromsteuer sind wie die anderen Verbrauchsteuern explizit aus der Berichtspflicht im Rahmen des handelsrechtlichen (Konzern-)Zahlungsberichts nach EU-Bilanzrichtlinie und deren Umsetzung in § 341r Nr. 3 b) HGB ausgenommen.

Das Energie- und das Stromsteuergesetz beruhen auf den harmonisierten Vorgaben der **EU-Energiesteuer-richtlinie 2003/96/EG** vom 27. Oktober 2003. Im Rahmen des Gesetzes zum Einstieg in die ökologische Steuerreform wurde die Stromsteuer am 1. April 1999 in Deutschland eingeführt und wurden die Steuersätze der Energiesteuer (damals noch: Mineralölsteuer) stufenweise erhöht. Damit wurden Anreize geschaffen, den Energieverbrauch zu reduzieren und ressourcenschonende Produkte und Produktionsverfahren zu entwickeln.

Die Rechtsgrundlagen für die Erhebung der Stromsteuer sind das Stromsteuergesetz und die Stromsteuer-Durchführungsverordnung. Das Aufkommen der Stromsteuer steht dem Bund zu und lag in den Jahren 2022 und 2023 jeweils bei rund 6,8 Mrd. Euro.<sup>56</sup> Die Einnahmen aus der Stromsteuer und die im Zusammenhang mit der ökologischen Steuerreform erzielten Mehreinnahmen durch die höhere Besteuerung von Kraft- und Heizstoffen tragen dazu bei, die Sozialversicherungsbeiträge auf einem tragbaren Niveau zu halten. Die Verwaltung und Erhebung erfolgen durch die Zollverwaltung.

Die Stromsteuer fällt bei der Entnahme vom Strom aus dem Netz an, wird aber aus Praktikabilitätsgründen in der Regel als indirekte Steuer beim Versorger erhoben und über den Strompreis auf die Verbraucher/innen abgewälzt. Damit werden auch Unternehmen der Rohstoffindustrie grundsätzlich mit Stromsteuer belastet. Der Regelsteuersatz beträgt 20,50 Euro je Megawattstunde. Für verschiedene Zwecke, wie z. B. Schienenbahnstrom, kommen reduzierte Steuersätze in Betracht, während insbesondere das produzierende Gewerbe von Steuerentlastungen Gebrauch machen kann. Zudem können grundsätzlich alle Verbraucher von Steuerbefreiungen für umweltfreundlich erzeugten und selbst genutzten Strom profitieren (siehe **Subventionen und steuerliche Begünstigungen**).

Die Energiesteuer ist eine bundesgesetzlich geregelte Verbrauchsteuer auf Energieerzeugnisse. Mit ihr wird die Verwendung von Energieerzeugnissen als Kraft- oder Heizstoffe innerhalb des deutschen Steuergebiets besteuert. Als Energieerzeugnisse definiert das Energiesteuergesetz insbesondere Benzin, Dieselmotorkraftstoff, leichtes und schweres Heizöl, Flüssiggas, Erdgas und Kohle sowie bei einer Bestimmung als Kraft- oder Heizstoff auch Biodiesel und Pflanzenöl und Energieerzeugnisse ähnlicher Beschaffenheit. Die Höhe der Steuer ist je nach Energieerzeugnis und

<sup>56</sup> Bundesministerium der Finanzen (BMF) (2024): Kassenmäßige Steuereinnahmen nach Steuerarten und Gebietskörperschaften. URL: [https://www.bundesfinanzministerium.de/Content/DE/Standardartikel/Themen/Steuern/Steuerschaetzungen\\_und\\_Steuereinnahmen/1-kassenmaessige-steuereinnahmen-nach-steuerarten-und-gebietskoerperschaften.html](https://www.bundesfinanzministerium.de/Content/DE/Standardartikel/Themen/Steuern/Steuerschaetzungen_und_Steuereinnahmen/1-kassenmaessige-steuereinnahmen-nach-steuerarten-und-gebietskoerperschaften.html) (Abruf am 25. Juni 2024).

Verwendungszweck unterschiedlich und im Energiesteuergesetz geregelt. Für bestimmte Energieerzeugnisse und Verwendungszwecke sind Steuerbegünstigungen im Energiesteuergesetz normiert (siehe [Subventionen und steuerliche Begünstigungen](#)). Die Energiesteuer wird ebenso wie die Stromsteuer von der Zollverwaltung erhoben und die Einnahmen fließen dem Bund zu. 2022 lag das Energiesteueraufkommen wegen des Tankrabatts bei ca. 33,7 Mrd. Euro und im Jahr 2023 bei ca. 36,7 Mrd. Euro. Das Aufkommen aus Energie- und Stromsteuer stellt nach Umsatzsteuer und Einkommensteuer die drittgrößte Einnahmequelle des Bundes dar.<sup>57</sup>

Der finanzielle Umfang der Strom- und Energiesteuerzahlungen von Unternehmen des Rohstoffsektors ist derzeit, wie auch der finanzielle Umfang der Strom- und Energiesteuerbegünstigungen (siehe [Subventionen und steuerliche Begünstigungen](#)), nicht ohne unverhältnismäßig hohen bürokratischen Aufwand darstellbar. Entsprechende Statistiken, die nach einzelnen Wirtschaftssektoren unterscheiden, werden bislang nicht geführt.<sup>58</sup>

Auf Grundlage von Daten des Statistischen Bundesamts zur Energieverwendung der Betriebe im Verarbeitenden Gewerbe sowie Angaben in der EU-Beihilfentransparenzdatenbank kann die finanzielle Größenordnung abgeschätzt werden (siehe [Subventionen und steuerliche Begünstigungen d.](#)).

## vi. EU-Energiekrisenbeitrag

Nach Kapitel III der Verordnung (EU) 2022/1854 des Rates vom 6. Oktober 2022 über Notfallmaßnahmen als Reaktion auf die hohen Energiepreise (ABl. L 261I vom 7. Oktober 2022, S.1) unterliegen Gewinne von im Erdöl-, Erdgas-, Steinkohle- und Raffineriebereich tätigen Unternehmen und Betriebsstätten der Union einem auf zwei Jahre (in der Regel die Wirtschaftsjahre 2022 und 2023) befristeten EU-Energiekrisenbeitrag (EU-Energiekrisenbeitragsgesetz vom

16. Dezember 2022 (BGBl. I S. 2294, 2325)). Der EU-Energiekrisenbeitrag beträgt 33 % der Bemessungsgrundlage. Die Bemessungsgrundlage ist der Betrag in Höhe der positiven Differenz, um den der steuerliche Gewinn für den Besteuerungszeitraum den um 20 % erhöhten Durchschnitt des steuerlichen Gewinns der vier vorangegangenen Wirtschaftsjahre übersteigt.

## c. Welche Bedeutung hat das Steuergeheimnis in Deutschland?

Das Steuergeheimnis besitzt einen hohen Stellenwert in Deutschland. Da die Steuerpflichtigen im Rahmen ihrer Mitwirkungspflichten der Finanzbehörde ihre Steuerverhältnisse vollständig zu offenbaren haben, muss die Geheimhaltung ihrer Angaben gewährleistet sein. Dies wird durch die Regelungen in §§ 30 ff. der [Abgabenordnung \(AO\)](#) sowie die Vorgaben der Datenschutz-Grundverordnung (DS-GVO) sichergestellt. Die Vorschriften der §§ 30 ff. AO regeln, wer das Steuergeheimnis zu wahren hat und unter welchen Voraussetzungen eine Offenbarung oder Verwertung von Daten, die dem Steuergeheimnis unterliegen, zulässig ist. Das Steuergeheimnis dient also dem Schutz des/der Steuerpflichtigen.

Eine Durchbrechung des Steuergeheimnisses ist nur unter sehr strengen Voraussetzungen möglich. So ist eine Offenbarung von Informationen, die dem Steuergeheimnis unterliegen, nur zulässig, wenn sie ausdrücklich bundesgesetzlich zugelassen ist, der/die Betroffene der Offenbarung zustimmt oder an der Offenbarung der betreffenden Steuerdaten ein zwingendes öffentliches Interesse besteht.

Deshalb ist für die Offenbarung von Daten durch die Finanzbehörden für freiwillige Berichtsinitiativen – wie die Initiative für Transparenz im rohstoffgewinnenden Sektor – die Zustimmung der betroffenen Unternehmen zwingend erforderlich. Weil für den 1. und 2. D-EITI Bericht ein Zahlungsabgleich

<sup>57</sup> Bundesministerium der Finanzen (BMF) (2024): Kassenmäßige Steuereinnahmen nach Steuerarten und Gebietskörperschaften. URL: [https://www.bundesfinanzministerium.de/Content/DE/Standardartikel/Themen/Steuern/Steuerschaeetzungen\\_und\\_Steuereinnahmen/1-kassenmaessige-steuereinnahmen-nach-steuerarten-und-gebietskoerperschaften.html](https://www.bundesfinanzministerium.de/Content/DE/Standardartikel/Themen/Steuern/Steuerschaeetzungen_und_Steuereinnahmen/1-kassenmaessige-steuereinnahmen-nach-steuerarten-und-gebietskoerperschaften.html) (Abruf am 25. Juni 2024).

<sup>58</sup> In der MSG gab es keinen Konsens darüber, inwiefern die Energie- und Stromsteuerzahlungen zu den wesentlichen Zahlungsströmen gehören. Daher sind sie nicht Teil der von den Unternehmen berichteten Zahlungsströme.

betreffend Steuerzahlungen im Rahmen des EITI Prozesses mit den Finanzbehörden durchgeführt wurde, war jeweils eine Freigabe des/der Steuerpflichtigen in Form einer Bevollmächtigung des Unabhängigen Verwalters zur Abfrage der relevanten Steuerdaten für jede einzelne einbezogene Finanzbehörde erforderlich. Für die diesjährige Berichterstattung wendet die D-EITI seit der dritten Berichterstattung ein alternatives Verfahren zur Qualitätssicherung der von den berichtenden Unternehmen offengelegten Zahlungen an (siehe [Offengelegte Zahlungsströme und Qualitätssicherung](#)). Mit diesem Verfahren erübrigt sich die Befreiung vom Steuergeheimnis und der damit verbundene erhebliche Mehraufwand<sup>59</sup> für Unternehmen und Finanzbehörden, da die Daten ausschließlich beim Unternehmen und nicht bei den Finanzbehörden erhoben werden.

## d. Öffentliche Berichte

### i. Gesetzliche Berichtspflicht für rohstoffgewinnende Unternehmen (§§ 341q ff. HGB)

Mit dem [Bilanzrichtlinie-Umsetzungsgesetz \(BilRUG\)](#) vom 23. Juli 2015 wurden die Vorgaben aus der [EU-Bilanzrichtlinie](#) 2013/34/EU vom 26. Juni 2013 in deutsches Recht umgesetzt. Die im [Handelsgesetzbuch \(HGB\)](#) verankerten Vorschriften der §§ 341q ff. HGB entsprechen in weiten Teilen den Anforderungen der EITI. Von diesen handelsrechtlichen Berichtspflichten sind gemäß § 341q HGB alle „großen“ in der mineralgewinnenden Industrie tätigen oder Holzeinschlag in Primärwäldern betreibenden Kapitalgesellschaften und haftungsbeschränkte Personenhandelsgesellschaften betroffen. Als „groß“ im gesetzlichen Sinne werden Unternehmen bezeichnet, die an zwei aufeinander folgenden Abschlussstichtagen mindestens zwei der drei folgenden Kriterien überschreiten (§ 267 Abs. 3 S. 1 HGB):

1. Bilanzsumme von 20 Mio. Euro
2. Umsatzerlöse von 40 Mio. Euro
3. Im Jahresdurchschnitt 250 Beschäftigte

Unabhängig von ihrer Größe werden zudem auch kapitalmarktorientierte Kapitalgesellschaften i. S. v. § 264d HGB sowie Kreditinstitute und Versicherungsunternehmen in der Rechtsform der Kapitalgesellschaft (einschließlich haftungsbeschränkter Personenhandelsgesellschaften) von der Berichtspflicht erfasst. Das HGB kennt neben der Berichterstattung auf Ebene des einzelnen Unternehmens auch eine Pflicht zur Berichterstattung auf Konzernebene. Dabei ist nicht Voraussetzung, dass das Mutterunternehmen selbst in der mineralgewinnenden Industrie tätig ist oder Holzeinschlag in Primärwäldern betreibt. Ausreichend ist, wenn dies zumindest für ein Tochterunternehmen zutrifft.

Die den gesetzlichen Vorschriften unterliegenden Unternehmen sind dazu verpflichtet, Zahlungen an staatliche Stellen ab einer „Wesentlichkeitsschwelle“ von 100.000 Euro je staatlicher Stelle offenzulegen, soweit diese Zahlungen unter einen der in § 341r Nr. 3 HGB aufgeführten Zahlungsgründe fallen. Hierzu gehören neben Steuerzahlungen beispielsweise auch Lizenzen, Konzessionen (bei Beidem handelt es sich um Bergbauberechtigungen im eigentlichen Sinn) und andere mit der Förderung von Rohstoffen in Verbindung stehende Vertragsverhältnisse. Die Angaben sind einzelnen Projekten zuzuordnen, wenn im Berichtsjahr mehr als ein Projekt durchgeführt wurde.

### ii. Gemeinsamkeiten und Unterschiede zur Berichtspflicht nach EITI

Neben den Berichtspflichten nach §§ 341q ff. HGB werden bestimmte Finanzströme der rohstoffgewinnenden Industrie auch über die EITI offengelegt (siehe [Offengelegte Zahlungsströme und Qualitätssicherung](#)). Die handelsrechtlichen Berichtspflichten decken

<sup>59</sup> Die im Rahmen des Zahlungsabgleichs erforderliche Befreiung vom Steuergeheimnis ist kein etabliertes Standardverfahren. Mit der Umsetzung war entsprechend zunächst ein grundsätzlicher Abstimmungsaufwand zwischen Unternehmen, Behörden und Unabhängigem Verwalter verbunden, um einen rechtssicheren Ablauf zu gewährleisten. Da der rechtssichere Ablauf erforderte, dass für jede betroffene Behörde in jedem Berichtsjahr eine individuelle Befreiung durch die Unternehmen erstellt wird, bestand zudem ein erheblicher dauerhafter Umsetzungsaufwand.

sich in weiten Teilen mit den Berichtspflichten nach EITI. Allerdings bestehen auch Unterschiede.

Ein grundlegender Unterschied zwischen der Berichtspflicht nach HGB und EITI besteht im Umfang der Berichterstattung. EITI sieht vor, dass die teilnehmenden Unternehmen aus dem Rohstoffsektor alle wesentlichen Zahlungen an Regierungsstellen veröffentlichen. Welche Zahlungen wesentlich sind, ist im Gegensatz zum HGB nicht abschließend aufgeführt und muss im Laufe des EITI Prozesses geklärt werden (siehe [Offengelegte Zahlungsströme und Qualitätssicherung](#)). Der EITI Standard sieht keine Unterscheidung zwischen Zahlungen ober- oder unterhalb der Grenze von jährlich mindestens 100.000 Euro vor. Die Akteure der deutschen EITI haben sich darauf verständigt, die Wesentlichkeitsschwelle des § 341t Abs. 4 HGB zu übernehmen.

Im Gegensatz zu den HGB-Vorschriften setzt EITI standardmäßig auf die beiderseitige Offenlegung der Zahlungsströme zur Qualitätssicherung. So musste bisher auch die staatliche Seite per Zahlungsabgleich Einblick in ihre Einkünfte aus dem Rohstoffsektor gewähren.

Auf Anfrage des EITI Vorstands und des internationalen EITI Sekretariats beteiligte sich die D-EITI im Rahmen des 3. und 4. D-EITI Berichts an einem Pilotprojekt zur alternativen Qualitätssicherung der offengelegten Zahlungen, das auf die beiderseitige Offenlegung verzichtet. Das Verfahren wird weiterhin angewendet. Die Daten werden wie bisher ergänzend zu den öffentlich verfügbaren Informationen zu Zahlungen der rohstofffördernden Unternehmen für die Darstellung in der D-EITI Berichterstattung erhoben. Dies trägt einem der Hauptanliegen der EITI Rechnung, jedem/r Interessierten die Zahlungsströme in Form von Open Data zugänglich zu machen und damit die öffentliche Debatte zu unterstützen. Die Qualitätssicherung dieser Daten erfolgt anstelle des Zahlungsabgleichs durch eine systematische Analyse der der Abgaben- und Steuererhebung zugrundeliegenden staatlichen Prozesse und Systeme und eine sich anschließende Risikoeinschätzung.

Diese Methodik aus dem Pilotprojekt wurde für die vorliegende Berichterstattung beibehalten (vgl. hierzu den Bericht des Unabhängigen Verwalters in [Offengelegte Zahlungsströme und Qualitätssicherung](#)).

## e. Was geschieht mit den Einnahmen aus dem Rohstoffsektor?

Der föderale Staatsaufbau der Bundesrepublik Deutschland spiegelt sich in der Verteilung der Steuereinnahmen wider. Welche Ebene die Ertragskompetenz hat, wie also die Steuererträge zwischen Bund, Ländern und Gemeinden verteilt werden, ist in Artikel 106 GG geregelt. Dabei wird zwischen Steuern, die den Gemeinden, Ländern oder dem Bund jeweils vollständig zufließen und den sogenannten Gemeinschaftssteuern unterschieden. Im Fall der Gemeinschaftssteuern werden die Einnahmen zwischen dem Bund und den Ländern aufgeteilt.

Im Hinblick auf die Rohstoffförderung relevante Beispiele für Gemeinschaftssteuern sind die Körperschaft- und Einkommensteuer. An den Einnahmen aus der Körperschaftsteuer werden der Bund und die Länder zu je 50 % beteiligt. Die Gewerbesteuer hingegen stellt eine reine Gemeindesteuer dar. Somit steht sie als wichtigste Einnahmequellen der Kommunen den Gemeinden zu, in denen die betreffenden Betriebsstätten liegen. Bund und Länder werden durch eine Umlage am Aufkommen der Gewerbesteuer beteiligt.

Eine Umverteilung zwischen Bund und Ländern erfolgt ebenso in Bezug auf die Einnahmen aus der Förderabgabe. Sie fließen in den Länderfinanzausgleich. Die Einnahmen aus der Stromsteuer und der Energiesteuer stehen dem Bund zu.

Die Steueraufkommen aus der Rohstoffförderung sind gemäß § 3 der Abgabenordnung nicht zweckgebunden, d.h. über ihre Verwendung entscheiden der Bundeshaushalt sowie die Länder- und Kommunal-

haushalte frei. Die Höhe und Verwendung der Einnahmen und Ausgaben werden jährlich detailliert offengelegt. Dazu verabschieden der Bund und die Länder Haushaltsgesetze und die Kommunen Haushalts-satzungen, die ihre Haushaltspläne beinhalten. Mit Veröffentlichung der Haushaltspläne erhalten alle Bürger/innen freien Zugang zu den darin enthaltenen Informationen.

Um der Öffentlichkeit einen Zugang zu Informationen über die Verwendung der Steuereinnahmen zu erleichtern, veröffentlicht das BMF Informationen zum Bundeshaushalt auf der Web-Plattform <https://www.bundeshaushalt.de>.<sup>60</sup>

<sup>60</sup> Zudem konnten auf der Webseite <https://offenerhaushalt.de/> weitere Haushalte eingesehen werden. Das Projekt wird zurzeit neu strukturiert.

# 5

## WIRTSCHAFTLICHE BEDEUTUNG DER ROHSTOFFGEWINNENDEN INDUSTRIE



(Stand: Oktober 2024)



## a. Beitrag zum BIP

Die Bruttowertschöpfung in Deutschland betrug im Jahr 2022 3.510 Mrd. Euro und im Jahr 2023 3.768 Mrd. Euro in jeweiligen Preisen. Nach Angaben des Internationalen Währungsfonds ist Deutschland damit – in laufenden US-Dollar gemessen – die größte Volkswirtschaft Europas und die drittgrößte der Welt.<sup>61</sup> Die Bruttowertschöpfung des Wirtschaftszweigs „Bergbau und Gewinnung von Steinen und Erden“ betrug im Jahr 2022 9,2 Mrd. Euro, was einem Anteil von 0,26 % an der Bruttowertschöpfung Deutschlands entspricht (detaillierte Quellenangabe siehe [Endnote iii](#))<sup>62</sup>.

## b. Beitrag zu den Staatseinnahmen

Der Rohstoffsektor generiert Einnahmen für den Staat auf den unterschiedlichen föderalen Ebenen. Die wichtigsten Einnahmen sind die Steuern der allgemeinen Unternehmensbesteuerung (Körperschaftsteuer und Einkommensteuer nebst Solidaritätszuschlag und Gewerbesteuer) sowie die rohstoffspezifischen Feldes- und Förderabgaben. Zusammen beliefen sich diese Einnahmen aus der rohstoffgewinnenden Industrie auf rund 814 Mio. Euro im Jahr 2022 (Stand 06/2024). Dies entspricht einem Anteil von 0,04 % an den Gesamteinnahmen des Staates. Die Abdeckung dieser Einnahmen durch die Berichterstattung ist in [Offengelegte Zahlungsströme und Qualitätssicherung](#) genauer dargelegt. Daneben gibt es weitere Zahlungen des rohstoffgewinnenden Sektors an den Staat wie zum Beispiel Pachten, Energie- und Stromsteuern

(siehe [Einnahmen aus der rohstoffgewinnenden Industrie](#)) sowie Zahlungen in Zusammenhang mit naturschutzrechtlichen Eingriffen sowie der Wassernutzung (siehe [Umgang mit Eingriffen in die Natur und Landschaft](#)), die in diesem Kapitel nicht dargestellt sind.

## i. Steuern

Insgesamt wurden durch den rohstoffgewinnenden Sektor im Jahr 2022 davor genannte Steuern in Höhe von rund 577 Mio. Euro gezahlt (Stand 06/2024). Dies entspricht einem Anteil an den Gesamteinnahmen des Staates in Höhe von rund 0,03 %.<sup>63</sup> Die größten Steuereinnahmen werden über die Gewerbe-, Einkommen- und Körperschaftsteuern erzielt.

In der nachstehenden Tabelle sind die geschätzten Einnahmen aus den genannten Steuern des rohstoffgewinnenden Sektors und deren Anteil am Gesamtsteueraufkommen dargestellt (detaillierte Quellenangabe siehe [Endnote iv](#)). Weitere Zahlungsströme, die in nachfolgender Tabelle unberücksichtigt sind, sind in [Einnahmen aus der rohstoffgewinnenden Industrie](#) und [Subventionen und steuerliche Begünstigungen](#) dargestellt.

61 Weltbank (2023): GDP All Countries and Economies. URL: [https://data.worldbank.org/indicator/NY.GDP.MKTP.CD?most\\_recent\\_value\\_desc=true&year\\_high\\_desc=true](https://data.worldbank.org/indicator/NY.GDP.MKTP.CD?most_recent_value_desc=true&year_high_desc=true) (Abruf am 3. April 2024).

62 Werte aus früheren D-EITI Berichten sind nicht vergleichbar (siehe [Endnote iii](#)).

63 Auf Grundlage einer überarbeiteten Datenbasis haben sich die Zahlen ab 2019 leicht verändert (siehe [Tabelle 4](#)).

**Tabelle 4:** Steuereinnahmen aus dem Rohstoffsektor (Körperschaftsteuer, Gewerbesteuer, Einkommensteuer und Solidaritätszuschlag)

Steuerart in Mio. Euro								
	2015	2016	2017	2018	2019	2020	2021	2022
Körperschaftsteuer*	135	49	53	60	59	57	64	119
Gewerbesteuer*	133	123	126	138	142	135	152	285
Einkommensteuer*	62	65	64	67	82	78	88	164
Solidaritätszuschlag*	11	6	6	7	8	7	5	9
Summe*	341	243	249	271	291	278	309	577
Gesamteinnahmen des Staates**	1.364.857	1.426.748	1.486.925	1.557.224	1.616.462	1.569.885	1.712.862	1.821.233
Anteil o.g. Steuern an Gesamteinnahmen	0,02 %	0,02 %	0,02 %	0,02 %	0,02 %	0,02 %	0,02 %	0,03 %
nachrichtlich:								
Fortschreibungsfaktor			5,84 %	2,09 %	5,19 %	-4,50 %	12,63 %	86,67 %

\* Auf Grundlage einer überarbeiteten Datenbasis haben sich die Zahlen ab 2018 leicht verändert. Ab 2019 wurde mit dem angegebenen Faktor fortgeschrieben.

\*\* Die Gesamteinnahmen des Staates sind aufgrund der VGR-Revision vom August 2019 leicht verändert.

Detaillierte Quellenangabe siehe [Endnote\\*](#).

## ii. Förder- und Feldesabgaben

Die Förderabgaben werden von den Bergbehörden der Bundesländer erhoben und variieren stark, abhängig von der lokalen Bergbauaktivität und den festgelegten Abgabesätzen in den einzelnen Bundesländern.

**Tabelle 5:** Einnahmen aus Förderabgaben in den Jahren 2018–2023

Förderabgabe in Tausend Euro*	2018	2019	2020	2021	2022	2023
<b>Bundesland</b>						
Baden-Württemberg	379	518	142	221	258	82
Bayern	602	728	521	543	852	923
Berlin	0	0	0	0	0	0
Brandenburg	777	608	553	681	662	551
Bremen	0	0	0	0	0	0
Hamburg	108	168	100	107	176	299
Hessen	399	260	281	250	235	185
Mecklenburg-Vorpommern	633	947	284	859	829	789
Niedersachsen**	153.652	135.393	52.383	-22.264	126.836	113.672
Nordrhein-Westfalen***	560	1.024	739	622	765	517
Rheinland-Pfalz	6.945	6.766	4.764	6.048	9.146	6.529
Saarland	62	0	15	22	325	87
Sachsen	1.380	1.639	1.352	1.828	1.746	2.570
Sachsen-Anhalt	2.375	2.142	2.198	2.202	2.184	2.547
Schleswig-Holstein	72.836	66.772	43.451	60.640	90.158	74.387
Thüringen	1.484	1.557	2.067	1.780	1.587	1.518
<b>Gesamtförderabgaben in Tausend Euro</b>	<b>242.192</b>	<b>218.523</b>	<b>108.835</b>	<b>53.540</b>	<b>236.051</b>	<b>204.659</b>
<b>Gesamteinnahmen des Staates in Mio. Euro</b>	<b>1.557.224</b>	<b>1.616.462</b>	<b>1.569.885</b>	<b>1.712.862</b>	<b>1.821.233</b>	<b>1.907.958</b>
<b>Anteil</b>	<b>0,02 %</b>	<b>0,01 %</b>	<b>0,01 %</b>	<b>0,003 %</b>	<b>0,01 %</b>	<b>0,01 %</b>

\* Die meisten Bundesländer veröffentlichen Einnahmen aus Feldes- und Förderabgaben akkumuliert in den Landeshaushalten. Bundesländer für die einzeln aufgeführte Einnahmen aus Feldesabgaben vorliegen, sind in [Tabelle 6](#) – Einnahmen aus Feldesabgaben in den Jahren 2018–2023 gelistet.

\*\* „Negative Einnahmen“ bzw. Rückerstattungen in Niedersachsen im Jahr 2021 resultieren aufgrund der Änderung der Niedersächsischen Verordnung über die Feldes- und Förderabgabe vom 11. Februar 2021, mit der rückwirkend festgelegt wurde, dass von 1. Januar bis zum 31. Dezember 2020 auf Erdöl (§ 11) und Naturgas (§ 14) keine Förderabgabe erhoben wird. Im Zuge dessen wurden die bereits geleisteten Zahlungen für die Voranmeldungen der Quartale I bis III des Erhebungszeitraumes 2020 erstattet.

\*\*\* Im angegebenen Betrag sind auch Einnahmen aus Entgelten für die vertraglich überlassene Nutzung von Bergwerkseigentum des Landes Nordrhein-Westfalen an Dritte enthalten

Detaillierte Quellenangabe siehe [Endnote](#).

Insgesamt wurden 2022 (2023) in Deutschland 236,1 Mio. Euro (204,7 Mio. Euro) Einnahmen aus Förderabgaben erhoben. Bei einigen Bundesländern unterlag die Höhe der Einnahmen in den vergangenen Jahren signifikanten Schwankungen. Dies kann unterschiedliche Gründe haben, z. B. sich ändernde Weltmarktpreise für Rohstoffe sowie Änderungen der Produktionsmengen oder Abgabesätze (detaillierte Quellenangabe siehe [Endnote<sup>v</sup>](#)).

Die Einnahmen aus Feldesabgaben werden nur vereinzelt in den Haushalten der Bundesländer veröffentlicht. Eine gesammelte Übersicht der Feldesabgaben liegt nicht vor. Die meisten Bundesländer veröffentlichen Einnahmen aus Feldes- und Förderabgaben akkumuliert in den Landeshaushalten. Ihre Höhe ist deutlich geringer als die Höhe der Fördereinnahmen. Für 2023 liegen nur von drei Bundesländern einzeln aufgeführte Einnahmen aus den Feldesabgaben vor: Bayern, Brandenburg und Niedersachsen (siehe Tabelle 6):

**Tabelle 6:** Einnahmen aus Feldesabgaben in den Jahren 2018–2023

Feldesabgabe in Tausend Euro	2018	2019	2020	2021	2022	2023
Bundesland						
Baden-Württemberg	1,1	2,9	0	0	0	0
Bayern	31,9	30,0	47,8	78,8	71,0	76,9
Brandenburg*	60,1	21,6	-39,5	0,0	0,0	-16,2
Niedersachsen	476,7	296,7	708,3	526,4	519,5	414
Saarland	0	0	14,7	21,5	0	0
Hessen	0	3,5	0	0	0	0

\* „Negative Einnahmen“ bzw. Rückerstattungen in Brandenburg in den Jahren 2020 und 2023 resultieren aus Rückzahlungen aufgrund von einer nachträglichen Anerkennung anrechenbarer Leistungen zu Feldesabgabezahlungen aus den Vorjahren sowie der rückwirkenden Absenkung der Abgabesätze für Erdöl und Erdgas.

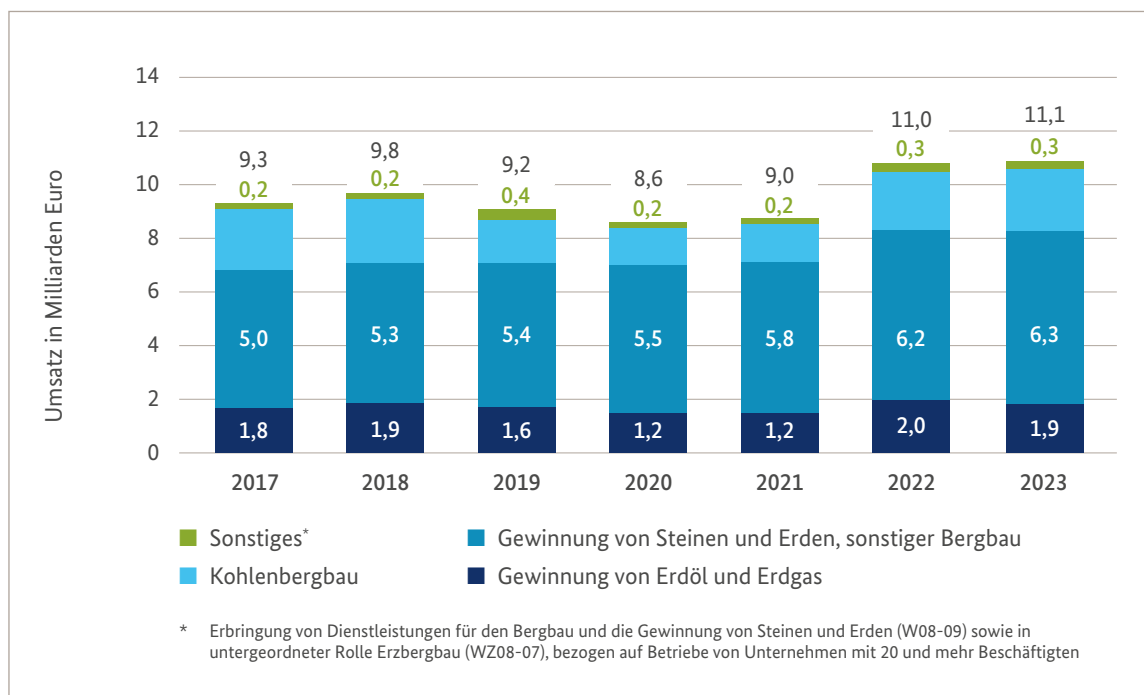
Detaillierte Quellenangabe siehe [Endnote<sup>v</sup>](#).

## c. Umsatz

Die Unternehmen des Sektors „Bergbau und Gewinnung von Steinen und Erden“ erwirtschafteten im Jahr 2022 (2023) insgesamt einen Umsatz von rund 11 Mrd. Euro (11,1 Mrd. Euro). Davon entfielen etwa

10 Mrd. Euro (rund 91 %) (10,0 Mrd. Euro (rund 90 %) auf Inlandsumsätze und 1,0 Mrd. Euro (rund 9 %) (1,1 Mrd. Euro (rund 10 %)) auf Umsätze aus Exporten.

**Grafik 2: Umsatz des Sektors „Bergbau und Gewinnung von Steinen und Erden“ 2017 – 2023**



Die Umsatzangaben für das Jahr 2023 zu Kohlenbergbau sind noch nicht über die öffentliche Statistik (Destatis) verfügbar. Die Angaben werden ergänzt, sobald diese verfügbar sind.

Detaillierte Quellenangabe siehe [Endnote<sup>vi</sup>](#). Eigene Darstellung.

## d. Beitrag zum Export<sup>64</sup>

Deutschland ist von einer stark exportorientierten und diversifizierten Wirtschaftsstruktur gekennzeichnet. 2022 (2023) exportierte das Land Waren im Wert von insgesamt rund 1,59 Billionen Euro (1,58 Billionen Euro)<sup>65</sup>. Dabei entfielen rund 11,4 Mrd. Euro (5,9 Mrd. Euro) auf Waren der rohstoffgewinnenden Industrie, was einem Anteil von 0,72 % (0,37 %) an den Gesamtexporten entspricht. Der Bereich „Erdöl und Erdgas“ machte mit rund 9,0 Mrd. Euro (3,6 Mrd. Euro) den größten Anteil an den Exporten aus.





























Angaben zu den exportierten Waren der rohstoffgewinnenden Industrie schließen auch zuvor importierten Waren ein, sogenannte Re-Exporte (vgl. [Die rohstoffgewinnende Industrie in Deutschland](#)). So wird das im Inland geförderte Erdgas fast vollständig in Deutschland verbraucht. Gefolgt wird der Bereich „Erdöl und Erdgas“ vom Sektor „Steine und Erden, sonstiger Bergbau“ mit ca. 1,7 Mrd. Euro (1,6 Mrd. Euro). Zudem wurden Erze im Wert von rund 0,4 Mrd. Euro (0,3 Mrd. Euro) und Kohle im Wert von ca. 0,4 Mrd. Euro (0,4 Mrd. Euro) exportiert. Auch hier beinhalten die Zahlen die Re-Exporte<sup>66</sup>.

<sup>64</sup> Bei den Exportzahlen für 2023 handelt es sich um vorläufige Daten.

<sup>65</sup> Destatis (2024) Statistik „Außenhandel“, Tabellencode 51000-001 „Aus- und Einfuhr (Außenhandel): Deutschland, Jahre“. URL: <https://www-genesis.destatis.de/genesis/online?operation=statistic&levelindex=0&levelid=1712326275847&code=51000#abreadcrumb> (Abruf am 5. April 2024).

<sup>66</sup> Detaillierte Quellenangabe siehe [Endnote<sup>vii</sup>](#).

**Grafik 3:** Exporte des Sektors „Bergbau und Gewinnung von Steinen und Erden“  
nach Rohstoffen 2022 (2023)

Rohstoff	Ausfuhren in Millionen Tonnen	Wert in Millionen Euro
Erdöl	 0,01 (0,003)	 5,4 (1,2)
Erdgas	 10,5 (6,4)	 8.987,2 (2.904,6)
Steinkohle	 1,0 (0,8)	 271,0 (234,7)
Braunkohle	 0,8 (0,7)	 95,4 (135,8)
Eisenerze	 1,5 (1,1)	 258,4 (162,2)
Salz, reines Natriumchlorid (ohne Speisesalz)	 3,7 (3,5)	 259,4 (302,3)
Natürliche Sande aller Art	 9,2 (7,4)	 146,1 (157,7)
Quarz, Quarzite	 0,6 (0,6)	 11,5 (29,8)
Kaolin und kaolinhaltiger Ton und Lehm	 1,0 (0,7)	 74,7 (73,5)
Granit, Porphyry, Basalt, Sandstein	 0,2 (0,2)	 12,3 (11,9)
Feldsteine, Kies, zerkleinerte Steine	 10,6 (10,3)	 214,0 (232,9)
Dolomit	 0,2 (0,2)	 13,4 (13,3)
Gipsstein, Anhydrit, Gips	 1,8 (1,5)	 137,0 (143,5)
Kalkstein	 0,3 (0,2)	 5,7 (4,8)



Detaillierte Quellenangabe siehe [Endnote<sup>vii</sup>](#). Eigene Darstellung.

Bei den dargestellten Rohstoffen handelt es sich um eine Auswahl. Eine umfassende Auflistung kann der öffentlichen Statistik des Statistischen Bundesamtes (Destatis) entnommen werden (siehe [Endnote<sup>viii</sup>](#)).

# 6

## SUBVENTIONEN UND STEUERLICHE BEGÜNSTIGUNGEN



(Stand: August 2024)

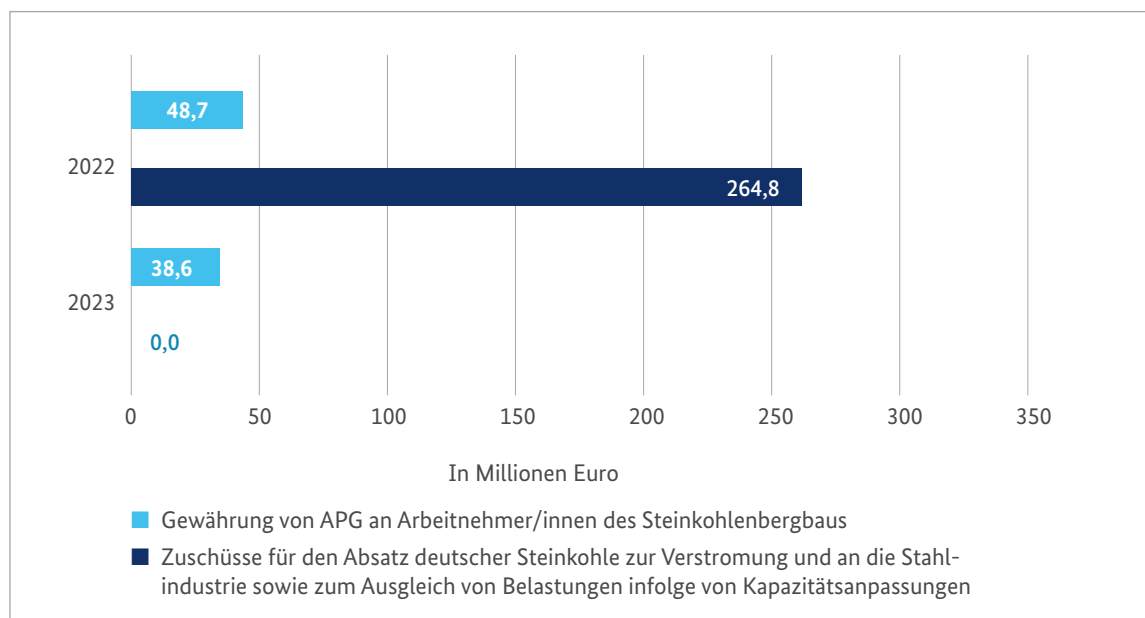
Den Zahlungen der rohstoffgewinnenden Unternehmen an staatliche Stellen (siehe [Einnahmen aus der rohstoffgewinnenden Industrie](#)) stehen Subventionen und steuerliche Begünstigungen gegenüber, mit denen der Staat Unternehmen im Rahmen der beihilferechtlichen Möglichkeiten unterstützt. Die Finanzhilfen für den Steinkohlenbergbau (siehe [Abschnitt a. und b.](#)) sind dabei die einzige Subvention mit spezifischem Bezug zum Rohstoffsektor. Im Rahmen dieser Finanzhilfe wurden zum einen Zuschüsse für den Absatz der Steinkohle und zum Ausgleich von Belastungen infolge von Kapazitätsanpassungen gewährt (bis 2022); zum anderen erfolgt die Zahlung von Anpassungsgeld (APG) für einen sozialverträglichen Personalabbau in der Branche (bis 2027). Diese Finanzhilfen sichern das sozialverträgliche Auslaufen des subventionierten deutschen Steinkohlebergbaus.

Außerhalb der Steinkohle können die Unternehmen des Rohstoffsektors von weiteren Finanzhilfen ohne spezifischen Bezug zum Rohstoffsektor profitieren (siehe [Abschnitt c.](#)). Ein Beispiel sind die durch den Staat gewährten Begünstigungen bei der Energie-

und Stromsteuer für Unternehmen des produzierenden Gewerbes (siehe [Abschnitt d.](#)).

Grundsätzlich gibt es sowohl auf internationaler als auch auf nationaler Ebene unterschiedliche Definitionen und methodische Ansätze zu der Frage, was eine Subvention ist und wie sie berechnet wird. Der hier verwendete Begriff beruht auf der Definition des [Subventionsberichts der Bundesregierung](#). Der Berichtsgegenstand des Subventionsberichts ist durch § 12 Stabilitäts- und Wachstumsgesetz (StabG) festgelegt und umfasst Leistungen bzw. Vergünstigungen für private Unternehmen und Wirtschaftszweige. Unter Finanzhilfen werden Geldleistungen des Bundes an Stellen außerhalb der Bundesverwaltung verstanden, die privaten Unternehmen und Wirtschaftszweigen zugutekommen, während es sich bei Steuervergünstigungen um spezielle steuerliche Ausnahmeregelungen handelt, die für die öffentliche Hand zu Mindereinnahmen führen. Einzelne Bundesländer berichten in eigenen Subventionsberichten über ihre Finanzhilfen (siehe hierzu [Anlage 5 des Subventionsberichts der Bundesregierung](#)).

**Grafik 4:** Subventionen im deutschen Steinkohlenbergbau 2022–2023



Bundesministerium der Finanzen (BMF) (2023): 29. Subventionsbericht. URL: [https://www.bundesfinanzministerium.de/Content/DE/Downloads/Broschueren\\_Bestellservice/29-subventionsbericht.pdf?\\_\\_blob=publicationFile&v=8](https://www.bundesfinanzministerium.de/Content/DE/Downloads/Broschueren_Bestellservice/29-subventionsbericht.pdf?__blob=publicationFile&v=8) (Abruf am 24. April 2024).  
Eigene Darstellung.



## a. Zuschüsse für den Absatz und die Stilllegung der Steinkohle

Der deutsche Steinkohlenbergbau ist – insbesondere aufgrund der geologisch bedingten hohen Förderkosten – nicht wettbewerbsfähig. Daher wurde 2007 zwischen dem Bund, den Steinkohle produzierenden Bundesländern Nordrhein-Westfalen und Saarland, der RAG AG und der Industriegewerkschaft Bergbau, Chemie, Energie (IG BCE) eine Einigung darüber erzielt, dass der subventionierte Steinkohlenbergbau bis zum Jahre 2018 sozialverträglich beendet wird. Grundlage hierfür sind das Steinkohlefinanzierungsgesetz vom 20. Dezember 2007 sowie eine Rahmenvereinbarung zwischen Bund, Revierländern, dem Bergbauunternehmen RAG AG und der IG BCE. Die öffentliche Hand gewährte zeitlich begrenzte Hilfen zur Förderung des Absatzes (Ausgleich der Differenz zwischen heimischen Förderkosten und Weltmarktpreis) und zur Bewältigung der notwendigen Stilllegungsmaßnahmen. Auch mit Blick auf Klimaschutz und Ressourcenschonung wurden die Subventionen zurückgeführt und im Endergebnis vollständig abgebaut.

### Entwicklung

Beihilfen sollen sicherstellen, dass nach der dauerhaften Einstellung des Bergbaus weiter bestehende Verpflichtungen (Altlasten, insbesondere Schachtsicherung und -überwachung, Abwicklung von Bergschäden, Abbruchverpflichtungen und Flächensanierungen sowie personelle Abwicklungskosten), die nicht von der RAG-Stiftung getragen werden, erfüllt werden. Im Jahr 2022 wurden seitens des Bundes letztmalig Absatz- und Stilllegungsbeihilfen gewährt, die Höhe dieser Beihilfen belief sich auf 264,8 Mio. Euro. Weitere Zuschüsse gewährte das Land Nordrhein-Westfalen. Die dem Steinkohlenbergbau zugesagten Hilfen für Absatz und Stilllegung waren degressiv gestaltet. Von 1998 bis 2005 haben sich die

Bundeshilfen etwa halbiert und von 2006 bis 2014 noch einmal um 25 % reduziert. Abweichungen vom rückläufigen Trend bei den Subventionen sind u. a. in schwankenden Weltmarktpreisen für Steinkohle begründet. Für das Jahr 2021 gewährte das Land Nordrhein-Westfalen Zuschüsse für Altlasten und Stilllegungsaufwendungen des Steinkohlebergbaus in Höhe von 156,4 Mio. Euro. Im Jahr 2022 belief sich der Zuschuss des Landes auf 153,7 Mio. Euro. Ab dem Jahr 2023 wird das Land Nordrhein-Westfalen nur noch Auszahlungen für Altlasten gewähren; diese Zahlungen erfolgen letztmalig im Jahr 2025.

### Beihilferechtliches Verfahren und Kontrolle

Die Subventionierung des deutschen Steinkohlenbergbaus ist im Rahmen des EU-Beihilfenrechts grundsätzlich genehmigungspflichtig – soweit sie Beihilfen im Sinne des Art. 107 AEUV darstellen und nicht in den Anwendungsbereich der Allgemeinen Gruppenfreistellungsverordnung fallen –, sie wurde bei der EU-Kommission notifiziert und von ihr geprüft und genehmigt. Zudem werden die bereitgestellten Beihilfen hinsichtlich ihrer zweckentsprechenden Verwendung durch das Bundesamt für Wirtschaft und Ausfuhrkontrolle (BAFA) in Zusammenarbeit mit Wirtschaftsprüfer/innen jährlich überprüft und abschließend festgesetzt.

### Vorsorge

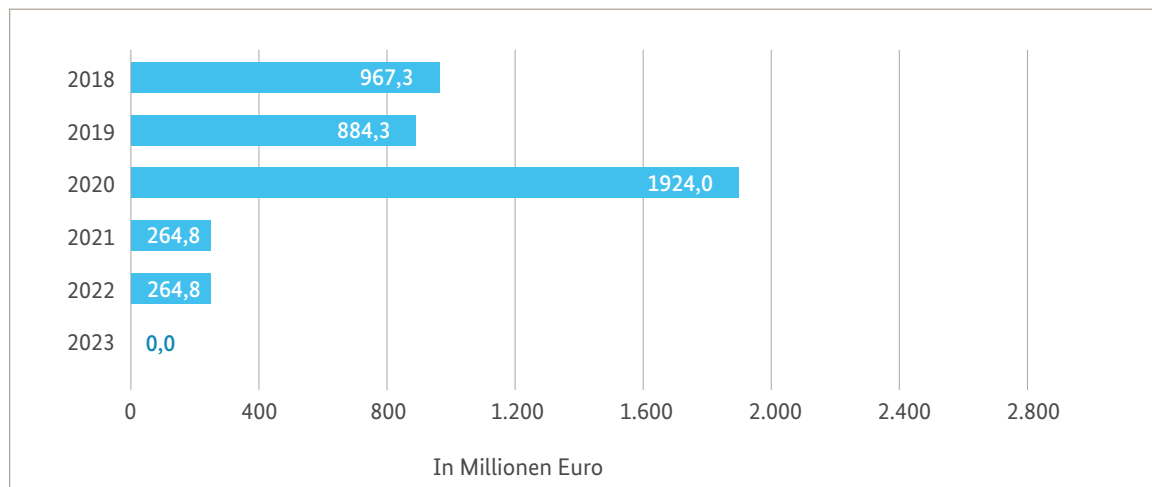
Zur Bewältigung der notwendigen Stilllegungsmaßnahmen wird das ehemalige Beteiligungsvermögen der RAG AG zur Finanzierung der nach der Stilllegung verbleibenden Ewigkeitslasten (Grubenwasserhaltung<sup>67</sup>, Poldermaßnahmen<sup>68</sup>, Grundwasserreinigung<sup>69</sup>) durch die privatrechtliche RAG-Stiftung bereitgestellt. Soweit dieses Vermögen zur Deckung der Ewigkeitslasten nicht ausreicht, werden der Bund und die Revierländer im Verhältnis von einem Drittel und zwei Drittel eintreten.

67 Abpumpen/Reinigen und Regulieren des auch nach Beendigung des Bergbaus steigenden Grubenwassers, um den Kontakt mit höher gelegenen, trinkwasserführenden Schichten zu vermeiden.

68 Abpumpen des Oberflächenwassers in den durch den Bergbau entstandenen Geländesenkungen zur Vermeidung von Überflutungen und Vernässungen.

69 Reinigung und Überwachung des Grundwassers im Bereich ehemaliger bergbaulicher Betriebe, insbesondere Kokereien.

■ **Grafik 5: Zuschüsse für den Absatz und Stilllegung deutscher Steinkohle 2018 – 2023 (Anteil Bund)**



BMF (2023): 29. Subventionsbericht. Eigene Darstellung.

## b. Anpassungsgeld

Arbeitnehmer/innen, die mindestens 50 Jahre (Untertage-Beschäftigte) bzw. 57 Jahre (Übertage-Beschäftigte) alt sind und die aus Anlass einer Stilllegungs- oder Rationalisierungsmaßnahme vor dem 1. Januar 2023 ihren Arbeitsplatz verloren haben, erhalten für maximal fünf Jahre Anpassungsgeld (APG) als Überbrückungshilfe bis zur Anspruchsberechtigung auf eine Leistung der Rentenversicherung.<sup>70</sup> Die Anpassungshilfe spiegelt die soziale Verantwortung des Bundes und der Steinkohle produzierenden Bundesländer wider. Im Jahr 2022 wurden durch den Bund Anpassungshilfen in Höhe von 48,7 Mio. Euro und im Jahr 2023 in Höhe von 38,6 Mio. Euro gewährt.

### Beschäftigte

Die Zahl der sozialversicherungspflichtig Beschäftigten im Steinkohlenbergbau entwickelt sich rückläufig. So waren Anfang des Jahres 2008 32.803 Arbeitnehmer/innen beschäftigt. Bis Ende des Jahres 2021 wurde die

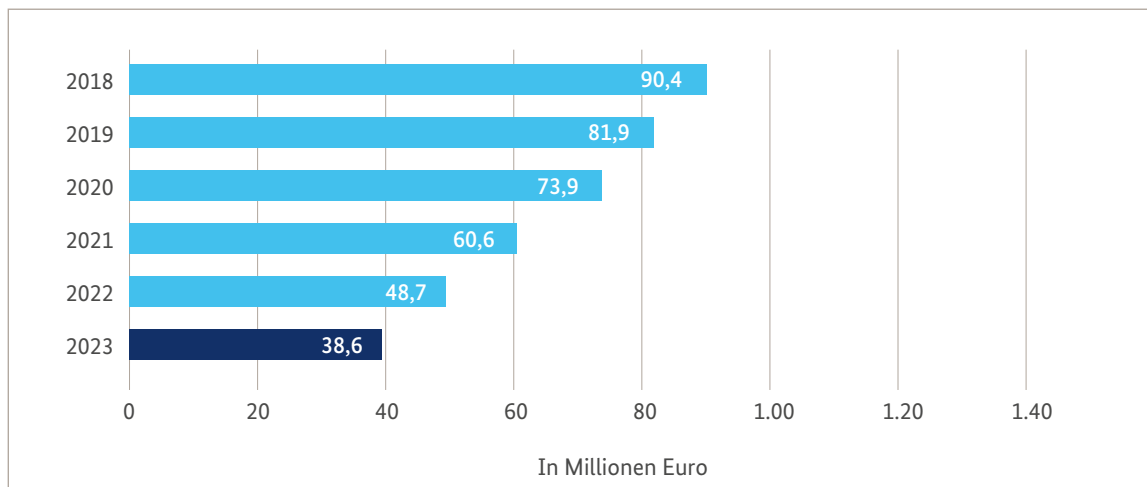
Beschäftigungszahl sozialverträglich auf 1.520 Arbeitnehmer/innen reduziert. Diese Zahl sank zum Stichtag 31. Dezember 2022 auf 1.011 sozialversicherungspflichtig Beschäftigte im Steinkohlebergbau und zum 31. Dezember 2023 nochmals auf 1000. Diesem Trend folgt mit zeitlicher Verzögerung auch die Anzahl der Anpassungsgeld-Berechtigten. Da nach den letzten Zechenstilllegungen zum Jahresende 2018 weitere Arbeitnehmer/innen ausscheiden und eine sinkende Zahl an Beschäftigten noch nach 2018 für die Stilllegung der Gruben und Bewältigung der Altlasten benötigt wird, gelten die derzeit aktuellen APG-Richtlinien noch bis zum Jahre 2027.

### Kontrolle

Neben der Prüfung der zweckentsprechenden Verwendung der Mittel durch das Bundesamt für Wirtschaft und Ausfuhrkontrolle in Zusammenarbeit mit Wirtschaftsprüfern/innen prüft der Bundesrechnungshof im Rahmen der Haushaltsprüfung des Bundesamtes jährlich stichprobenartig APG-Einzelfälle.

<sup>70</sup> Ein vergleichbares Modell der Zahlung eines Anpassungsgelds ist auch zur sozialen Abfederung der Folgen des Kohleausstiegs vorgesehen. Vgl. näher zum Kohleausstieg, [Auswirkungen der Energiewende](#).

■ **Grafik 6: Anpassungsgeld 2018 – 2023 (Anteil Bund)**



BMF (2023): 29. Subventionsbericht. Eigene Darstellung.

### c. Transparenz von Finanzhilfen und Beihilfen

Rohstoffgewinnende Unternehmen können auch unspezifische, nicht auf den Rohstoffsektor bezogene Finanzhilfen des Staates erhalten, wenn sie die entsprechenden Kriterien der Förderprogramme erfüllen. Finanzhilfen können als Zuschuss, Darlehen oder Schuldendiensthilfe gewährt werden, wobei der überwiegende Teil der Finanzhilfen heute aus Zuschüssen besteht. Darlehen, die direkt aus dem Bundeshaushalt gewährt werden, spielen schon seit längerem eine untergeordnete Rolle. Dies liegt auch daran, dass der Bund für die Darlehensvergabe Finanzinstitute nutzt, die für die Durchführung des Programms in der Regel einen Zinszuschuss erhalten. Der Subventionsbericht der Bundesregierung informiert über die Finanzhilfen, deren Umfang und Förderziele. Der Bericht enthält keine Angaben zur Höhe der an die einzelnen Empfänger/innen ausgezahlten Finanzhilfen.

Staatliche Subventionen für Unternehmen sind auch Gegenstand des [Vertrags über die Arbeitsweise der Europäischen Union](#), da diese den Wettbewerb im gemeinsamen Binnenmarkt beeinträchtigen können.

Anstelle des Begriffs der Subvention verwendet das EU-Recht den Begriff der Beihilfe und hier eine vom Subventionsbegriff abweichende rechtliche Definition.<sup>71</sup> Unter staatlichen Beihilfen sind dabei nicht nur direkte finanzielle Zuwendungen an Unternehmen, Schuldenerlasse oder verbilligte Darlehen zu verstehen, sondern es können auch Bürgschaften, Steuervergünstigungen oder die Bereitstellung von Grundstücken und Waren sowie Dienstleistungen zu Sonderkonditionen betroffen sein, die einen Vorteil für das betreffende Unternehmen begründen. Um einen fairen Wettbewerb in Europa zu garantieren, bestimmen die Verträge und das entsprechende Sekundärrecht, unter welchen Voraussetzungen solche Beihilfen zulässig sind. Die Mitgliedstaaten der Europäischen Union sind zur Veröffentlichung von Informationen zur Gewährung von staatlichen Beihilfen verpflichtet. Diese Pflicht besteht je nach beihilferechtlicher Grundlage für jede Einzelbeihilfe ab einem Schwellenwert von grundsätzlich mehr als 100.000 Euro pro Unternehmen auf einer ausführlichen [Beihilfe-Internetseite](#) (siehe [Subventionen und steuerliche Begünstigungen d.](#)).

Veröffentlicht werden müssen der Name des/der Empfängers/in, die Höhe und der Zweck der Beihilfe

<sup>71</sup> Europäische Kommission (2024): Staatliche Beihilfe. URL: [https://competition-policy.ec.europa.eu/state-aid\\_en](https://competition-policy.ec.europa.eu/state-aid_en) (Abruf am 5. April 2024).

sowie deren Rechtsgrundlage. Sofern Unternehmen des Rohstoffsektors Beihilfen z.B. in Form von verbilligten Darlehen über dem Schwellenwert erhalten, können diese öffentlich eingesehen werden.

## d. Begünstigungen für Strom- und Energiesteuer

Sowohl bei der Stromsteuer als auch bei der Energiesteuer existieren verschiedene Steuerbegünstigungen. Steuerbegünstigungen erfassen Steuerbefreiungen, Steuerermäßigungen und Steuerentlastungen. Das Stromsteuergesetz (StromStG) sieht Begünstigungen für bestimmte Arten der Verwendung bzw. der Stromerzeugung vor. Das Energiesteuergesetz (EnergieStG) kennt ebenfalls Verwendungen, bei denen Energieerzeugnisse steuerlich begünstigt werden. Ein Teil dieser Begünstigungen ist nach der Energiesteuer-richtlinie (EU) 2003/96/EG vom 27. Oktober 2003 verpflichtend zu gewähren.

Als Unternehmen des produzierenden Gewerbes können rohstoffgewinnende Unternehmen insbesondere von den verschiedenen Steuerentlastungsmöglichkeiten des Energie- und Stromsteuerrechts profitieren.

### Drei Regelungen sind hierbei für die Berichtsjahre 2022 und 2023 besonders relevant:

- Steuerentlastung für Unternehmen (§ 54 EnergieStG, § 9b StromStG): Unternehmen des produzierenden Gewerbes wird auf Antrag eine Ermäßigung der Stromsteuer und der Energiesteuer in Höhe von 25 % der Regelsteuersätze auf Strom und Heizstoffe sowie Kraftstoffe gewährt, die in begünstigten Produktionsanlagen eingesetzt werden. Im Bereich des Stromsteuerrechts ist für den in den Jahren 2024 und 2025 verbrauchten Strom eine Steuerentlastung bis auf den gewerblichen EU-Mindeststeuersatz möglich (Entlastung von 20 EUR/MWh auf dann 0,5 EUR/MWh). Eine Entlastung im Rahmen

des sog. „Strompreispakets“, die die Höhe des individuellen Spitzenausgleichs in jedem Fall übersteigt.<sup>72</sup>

- Steuerentlastung in Form des sogenannten Spitzenausgleichs (§ 55 EnergieStG, § 10 StromStG): Die gesetzlichen Entlastungstatbestände sind Ende 2023 ausgelaufen. Zuvor konnten Unternehmen des produzierenden Gewerbes die zusätzliche Belastung durch die „ökologische Steuerreform“ durch eine Entlastung bei der Energie- und der Stromsteuer abmildern. Da die Mehreinnahmen durch die ökologische Steuerreform auch dazu dienten, den Faktor Arbeit zu vergünstigen und dazu beigetragen haben, dass die von Unternehmen zu zahlende Arbeitgeberanteile an den Rentenversicherungsbeiträgen im Vergleich zu 1999 gesunken sind, wird für den Spitzenausgleich eine Vergleichsrechnung für das jeweilige Unternehmen angestellt. Um eine doppelte Entlastung sowohl bei den Arbeitgeberanteilen an der Rentenversicherung als auch bei der eingesetzten Energie zu vermeiden, werden die eingesparten Rentenversicherungsbeiträge bei der Berechnung der Höhe der Entlastung berücksichtigt. Die Höhe der Entlastung errechnet sich somit je nach Unternehmen individuell und ist zudem auf maximal 90 % der gezahlten Stromsteuer sowie 90 % des Steueranteils nach § 55 Abs. 3 EnergieStG gedeckelt. Voraussetzungen für eine Inanspruchnahme des Spitzenausgleichs sind u.a. der Nachweis eines zertifizierten Energiemanagementsystems und die jährliche Reduzierung der Energieintensität des produzierenden Gewerbes als Ganzes um einen gesetzlich festgelegten Wert. Vergleichswert ist der Durchschnittswert der Energieintensität des produzierenden Gewerbes für den Zeitraum 2007–2012.
- Bestimmte Prozesse und Verfahren/Herstellerprivileg (§ 9a StromStG, § 51 EnergieStG, §§ 26, 37, 44 und 47 EnergieStG): Unternehmen des produzierenden Gewerbes können Strom bzw. Energie-

<sup>72</sup> Die Bundesregierung (2024): Energie bezahlbar halten – Strompreispaket für produzierende Unternehmen. URL: <https://www.bundesregierung.de/breg-de/aktuelles/strompreispaket-energieintensive-unternehmen-2235760> (Abruf am 26. Juni 2024).

erzeugnisse bei Entnahme bzw. Verwendung zu genau bestimmten, energieintensiven Zwecken (wie Elektrolyse, Metallerzeugung, Herstellung von Glaswaren etc.) vollständig von der Steuer entlasten. Zudem können Unternehmen, die Energieerzeugnisse auf dem Betriebsgelände produzieren (Raffinerien, Gasgewinnungs- und Kohlebetriebe), die selbst produzierten Energieerzeugnisse im eigenen Unternehmen zur Aufrechterhaltung des Betriebs steuerfrei nutzen oder von der Steuer entlasten.

Die Subventionen werden im Subventionsbericht der Bundesregierung für das gesamte produzierende Gewerbe und nicht separat für einzelne Wirtschaftszweige wie den Rohstoffsektor dargestellt. Soweit es sich bei den Begünstigungen im Strom- und Energiesteuerbereich um Beihilfen handelt, gelten je nach beihilferechtlicher Grundlage bestimmte Anzeigepflichten und es greifen die Transparenzpflichten der Europäischen Union für staatliche Beihilfen (siehe [Subventionen und steuerliche Begünstigungen c.](#)).

In Deutschland erfolgt die Erhebung und Weiterleitung der nach EU-Recht zu veröffentlichenden Daten über Steuerbegünstigungen gemäß der Verordnung zur Umsetzung unionsrechtlicher Veröffentlichungs-, Informations- und Transparenzpflichten im Energiesteuer- und Stromsteuergesetz (EnSTransV). Aufgrund dieser Verordnung erhebt und übermittelt die Zollverwaltung Daten zu den Vergünstigungen bei der Energie- und der Stromsteuer im von der EU vorgeschriebenen Umfang. Entsprechende Daten sind auf der Beihilfe- Internetseite der Europäischen Kommission<sup>73</sup> abrufbar.

Nach Daten des Statistischen Bundesamts zur Energieverwendung der Betriebe im Verarbeitenden Gewerbe<sup>74</sup> betrug der Stromverbrauch des Sektors Bergbau und Gewinnung von Steinen und Erden (WZ 08-B) im Jahr 2022 insg. 5.847.324 MWh. Multipliziert mit dem Stromsteuertarif von 20,50 EUR/MWh ohne Berücksichtigung möglicher Begünstigungstatbestände ergibt sich dadurch ein Aufkommen von theoretisch 120 Mio. Euro bei der Stromsteuer.

Die rohstofffördernden Unternehmen sind grundsätzlich nach § 9b StromStG als Unternehmen des produzierenden Gewerbes entlastungsberechtigt. Im Jahr 2022 (auch 2023) betrug die Steuerentlastung 5,13 EUR/MWh (25 %). Bezogen auf die oben genannt theoretische Steuerlast verbleibt somit nach Abzug der Steuerentlastung nach § 9b StromStG eine Steuer-schuld von rd. 90 Mio. EUR oder aber 15,37 EUR StromSt je MWh. Die zweite Stufe der Entlastung ist der sogenannte Spitzenausgleich nach § 10 StromStG (bis Ende 2023). Dieser berechnet sich individuell je Unternehmen in Abhängigkeit vom Stromverbrauch und den gezahlten Rentenversicherungsbeiträgen und beträgt maximal 90 % der noch verbleibenden Stromsteuer. Da unternehmensindividuelle Zahlen nicht vorliegen, kann vereinfachend für den gesamten Rohstoffsektor pauschal eine Entlastung von 50 % der noch verbleibenden Steuerlast durch den Spitzenausgleich angenommen werden.

Aus dieser Abschätzung ergeben sich Stromsteuerzahlungen des Rohstoffsektors im Bereich von 50 Mio. Euro.<sup>75</sup>

73 Europäische Kommission (2024): Öffentliche Suche in der Beihilfentransparenzdatenbank. URL: <https://webgate.ec.europa.eu/competition/transparency/public/search> (Abruf am 26. Juni 2024).

74 Destatis (2022): Tabellen 43531-0001 und 43531-0002. URL: <https://www-genesis.destatis.de/genesis/online> (Abruf am 14. August 2023).

75 Hierbei ist zu beachten, dass die Eigenstromerzeugung unter bestimmten Bedingungen (Erzeugung aus erneuerbaren Energien/hocheffiziente Kraft-Wärme-Kopplung in Anlagen unter 2 Megawatt) von der Stromsteuer befreit ist.

## e. Finanzielle Hilfen im Rahmen des Energiekostendämpfungsprogramms

Vom 15. Juli bis 31. Dezember 2022 lief das Energiekostendämpfungsprogramm (EKDP)<sup>76</sup>. Das EKDP ermöglichte temporäre Zuschüsse zu gestiegenen Erdgas- und Strompreisen in besonders betroffenen energieintensiven Branchen für die Monate Februar bis Dezember 2022. Die beihilferechtliche Grundlage ist der Befristete Krisenrahmen der Europäischen

Kommission für staatliche Beihilfen zur Stützung der Wirtschaft infolge des russischen Angriffskriegs auf die Ukraine (EU-Krisenrahmen). Unternehmen einiger Rohstoffbranchen<sup>77</sup> zählen zu den förderberechtigten Wirtschaftsbranchen, die Zuschüsse bis zu 25 Millionen Euro pro Unternehmen bis 31. Dezember 2022 beantragen konnten. Von der maximalen Förderstufe von 50 Millionen Euro pro Unternehmen waren Rohstoffsektoren beihilferechtlich ausgeschlossen. Insgesamt wurden 2,4 Mio. Euro an 30 Unternehmen aus Rohstoffsektoren ausgezahlt.

<sup>76</sup> Bundesamt für Wirtschaft und Ausfuhrkontrolle (BAFA) (2024): Energiekostendämpfungsprogramm. URL: [BAFA - Energiekostendämpfungsprogramm](#) (Abruf am 26. Juni 2024).

<sup>77</sup> Nach WZ-Klassifizierung: 0510 Steinkohlenbergbau, 0620 Gewinnung von Erdgas, 0710 Eisenerzbergbau, 0729 Sonstiger NE-Metallerzbergbau, 0811 Gewinnung von Naturwerksteinen und Natursteinen, Kalk- und Gipsstein, Kreide und Schiefer, 0891 Bergbau auf chemische und Düngemittelminerale, 0893 Gewinnung von Salz, 0899 Gewinnung von Steinen und Erden a.n.g.

# 7

## NACHHALTIGKEIT IN DER ROHSTOFFGEWINNUNG



(Stand: Oktober 2024)

Bereits 2002 hat die Bundesregierung die erste nationale Nachhaltigkeitsstrategie vorgelegt und diese seit 2004 alle vier Jahre weiterentwickelt.<sup>78</sup> In der Weiterentwicklung der Deutschen Nachhaltigkeitsstrategie (DNS) 2021 betont die Bundesregierung, dass „die Förderung einer nachhaltigen Entwicklung grundlegendes Ziel und Maßstab des Regierungshandelns“ ist, um „gleichermaßen den Bedürfnissen der heutigen sowie künftiger Generationen gerecht zu werden – in Deutschland sowie in allen Teilen der Welt – und ihnen ein Leben in voller Entfaltung ihrer Würde zu ermöglichen“. Das Ziel ist ein fortschrittliches, innovatives, offenes und lebenswertes Deutschland, welches sich durch hohe Lebensqualität, wirksamen Umweltschutz, inklusive und integrative Politikgestaltung auszeichnet und seine internationale Verantwortung wahrnimmt.<sup>79, 80</sup>

Mit der Neuauflage der Deutschen Nachhaltigkeitsstrategie von 2016 erfolgte eine Ausrichtung an der 2015 beschlossenen Agenda 2030 der Vereinten Nationen und deren 17 Nachhaltigkeitszielen (Sustainable Development Goals, SDGs), zu denen jeweils spezifische Umsetzungsmaßnahmen festgelegt wurden.

Diese wurden mit der DNS 2021 weiterentwickelt, wobei die 17 Nachhaltigkeitsziele Deutschland als „Kompass (...) für alle Politikfelder“<sup>81</sup> dienen und damit auch für die Rohstoffgewinnung. Ein Ziel der DNS 2021 ist es „Ressourcen sparsam und effizient zu nutzen“ und dafür die Gesamtrohstoffproduktivität<sup>82</sup> Deutschlands

zu steigern. Bis 2030 wird angestrebt, wieder im Trend der Jahre 2000 bis 2010 (jährliche Steigerung von 1,6%) zu liegen. Laut Statistischem Bundesamt (Destatis) stieg die Gesamtrohstoffproduktivität von 2010 bis 2018 um 9 Prozentpunkte (jährlich 0,9%), was unter dem Zielpfad liegt.<sup>83</sup> Wie in vielen anderen Marktwirtschaften ist auch in Deutschland eine relative Entkopplung von Wirtschaftswachstum und Rohstoffeinsatz<sup>84</sup> zu beobachten, jedoch nicht in dem Sinne des Umwelt- und Klimaschutz gewünschten Umfang.

Eine Aktualisierung der DNS unter Einbeziehung von relevanten Akteurinnen und Akteuren sowie Bürgerinnen und Bürgern ist bis Ende 2024 vorgesehen.<sup>85</sup> Die hierzu vorgelegte Dialogfassung ist thematisch entlang von „Transformationsbereichen“ und „Hebeln“ strukturiert; aus Rohstoffperspektive ist insbesondere der Transformationsbereich „Kreislaufwirtschaft“ von Relevanz. Das in der DNS 2021 enthaltene Ziel einer weiteren Steigerung der Gesamtrohstoffproduktivität im Trend 2000–2010 (Indikator 8.1) wird voraussichtlich in die DNS 2024 übernommen.

Die Basis der Deutschen Nachhaltigkeitsstrategie ist ein ganzheitlicher, integrativer Ansatz: Nur, wenn die Wechselwirkungen zwischen den drei Nachhaltigkeitsdimensionen Ökologie, Ökonomie und Soziales beachtet werden, lassen sich langfristig tragfähige Lösungen erreichen. Die Strategie zielt auf eine wirtschaftlich leistungsfähige, sozial ausgewogene und ökologisch verträgliche Entwicklung ab, wobei die planetaren Grenzen unserer Erde zusammen mit der

78 Bundesregierung (2021): Deutsche Nachhaltigkeitsstrategie. Weiterentwicklung 2021. URL: <https://www.bundesregierung.de/resource/blob/975-274/1873516/9d73d857a3f7f0f8df5ac1b4c349fa07/2021-03-10-dns-2021-finale-langfassung-barrierefrei-data.pdf?download=1> (Abruf am 11. September 2024).

79 Ebd. S. 14 f.

80 Ebd. S. 225

81 Bundesministerium für wirtschaftliche Zusammenarbeit und Entwicklung (2021). Sektorprogramm Rohstoffe und Entwicklung : Agenda 2030 – Sustainable Development Goals. URL: <https://rue.bmz.de/> (Abruf am 3. Januar 2024).

82 Um die teils massiven Umweltwirkungen zu reduzieren, die mit dem Rohstoffverbrauch verbunden sind, sollen Rohstoffe möglichst effizient eingesetzt werden. Gemessen wird das anhand der Gesamtrohstoffproduktivität. Um diese zu bestimmen, wird die Leistung einer Volkswirtschaft (v.a. die Güterproduktion) mit der Rohstoffinsprachnahme in Bezug gesetzt. Einbezogen werden dabei auch Rohstoffe, die für die Herstellung der importierten Güter benötigt wurden.

83 Destatis (2022): Nachhaltige Entwicklung in Deutschland – Indikatorenbericht 2022 (S. 68, 69). URL: [https://www.destatis.de/DE/Themen/Gesellschaft-Umwelt/Nachhaltigkeitsindikatoren/Publikationen/\\_publikationen-innen-nachhaltigkeit-indikatorenbericht.html](https://www.destatis.de/DE/Themen/Gesellschaft-Umwelt/Nachhaltigkeitsindikatoren/Publikationen/_publikationen-innen-nachhaltigkeit-indikatorenbericht.html) (Abruf am 2. September 2024).

84 Von relativer Entkopplung spricht man, wenn das Bruttoinlandsprodukt (BIP), das heißt, die Güterproduktion und das Bereitstellen von Dienstleistungen, gesteigert wird und der dabei verursachte Ressourcenverbrauch und -emissionsausstoß nicht im selben Maß ansteigt. Um die planetaren Grenzen einzuhalten, bräuhete es eine rasche globale absolute Entkopplung, also eine Abnahme des Energie- und Ressourcenverbrauchs, auch wenn das BIP ansteigt.

85 Bundesregierung (2024): Die Bundesregierung aktualisiert die Deutsche Nachhaltigkeitsstrategie. URL: <https://www.bundesregierung.de/breg-de/themen/nachhaltigkeitspolitik/nachhaltigkeitsstrategie-1124112> (Abruf am 2. September 2024).



Orientierung an einem Leben in Würde für alle die absoluten Leitplanken für politische Entscheidungen bilden. Dies gilt auch für die unterschiedlichen Wertschöpfungsketten rohstofffördernder Branchen.<sup>86</sup>

Für den Rohstoffbereich wurde die Zielsetzung der DNS in der im Januar 2020 von der Bundesregierung beschlossenen Rohstoffstrategie<sup>87</sup> sowie in den vom Ministerium für Wirtschaft und Klimaschutz im Januar 2023 vorgelegten Eckpunkte<sup>88</sup> zur weiteren Konkretisierung der Strategie erneut bestätigt. Deutschland ist als einer der weltweit führenden Technologiestandorte und als Exportnation auf eine sichere Rohstoffversorgung angewiesen. Vor dem Hintergrund des Pariser Klimaziels und der damit verbundenen Doppeltransformation aus Energiewende und Digitalisierung ist in den kommenden Jahren sogar mit einem höheren Primärrohstoffverbrauch in Deutschland zu rechnen (siehe [Auswirkungen der Energiewende und Versorgungssicherheit](#)). Damit geht auch die Verantwortung einher, sich für eine effiziente, nachhaltige, ökologisch und sozial verträgliche Rohstoffnutzung einzusetzen. Die Bundesregierung hat sich daher das Ziel gesetzt, den Verbrauch von primären Rohstoffen zu senken und Stoffkreisläufe zu schließen. Um diese Ziele zu erreichen, soll die Kreislaufwirtschaft als Säule der Rohstoffstrategie deutlich gestärkt werden und bis 2024 eine nationale Kreislaufwirtschaftsstrategie erarbeitet werden. Beide Strategien sollen dafür eng miteinander verzahnt werden (siehe [Kreislaufwirtschaft, insbesondere Recycling](#)).

Im Rahmen der Kapitel Umgang mit Eingriffen in Natur und Landschaft; Umweltschutz, Renaturierung, Rekultivierung; Beschäftigung und Soziales und Kreislaufwirtschaft, insbesondere Recycling werden einige

wichtige Beiträge zu den drei Nachhaltigkeitsdimensionen Ökologie, Ökonomie und Soziales aufgegriffen; ergänzend sei auf diverse Nachhaltigkeitsberichterstattungen öffentlicher, zivilgesellschaftlicher und privatwirtschaftlicher Akteure verwiesen.

Das Kapitel [Umgang mit Eingriffen in Natur und Landschaft](#) erläutert die deutschen gesetzlichen Rahmenbedingungen im Zusammenhang mit dem Umgang von Eingriffen in Natur und Landschaft durch Rohstoffabbau in Deutschland. Es enthält zudem Informationen zu Kompensationsmaßnahmen und -zahlungen, Rückstellungen und Sicherheitsleistungen von Rohstoffunternehmen für Rückbau/Wiedernutzbarmachung ehemaliger Abbaubereiche sowie zu Wasserentnahmeentgelten.

Das Kapitel [Umweltschutz, Renaturierung, Rekultivierung](#) beschreibt zusätzlich konkret für die unterschiedlichen rohstoffgewinnenden Sektoren, welche Aspekte für die Wiedernutzbarmachung von ehemaligen Fördergebieten und -flächen in Deutschland wichtig sind und welche gesetzlichen Grundlagen hierfür gelten.

Das Kapitel [Beschäftigung und Soziales](#) behandelt die Lage im Bereich Beschäftigung sowie die gesetzlichen Regelungen zum sozialen Schutz der im Bereich der deutschen Rohstoffgewinnung Beschäftigten. Im Abschnitt „Diversität und Chancengleichheit“ wird das Thema Geschlechtergerechtigkeit behandelt. Dargestellt wird die Bedeutung der Mitbestimmung sowie der Kooperation von Arbeitnehmervertretungen und Arbeitgeberinnen und Arbeitgeber im Rahmen der deutschen Sozialpartnerschaft. Außerdem wird über die Maßnahmen zur sozialen Abfederung der Arbeitsplatzverluste berichtet, die sich aus der

86 Bundesministerium für Umwelt Naturschutz, nukleare Sicherheit und Verbraucherschutz (BMUV) (2024). Deutsche Nachhaltigkeitsstrategie. URL: <https://www.bmuv.de/themen/nachhaltigkeit/strategie-und-umsetzung/nachhaltigkeitsstrategie> (Abruf am 2. September 2024).

87 Bundesregierung (2020): Rohstoffstrategie der Bundesregierung. Sicherung einer nachhaltigen Rohstoffversorgung Deutschlands mit nichtenergetischen mineralischen Rohstoffen. URL: <https://www.bmwk.de/Redaktion/DE/Publikationen/Industrie/rohstoffstrategie-der-bundesregierung.pdf?blob=publicationFile&v=4> (Abruf am 11. September 2024).

88 Bundesministerium für Wirtschaft und Klimaschutz (2024). Eckpunktepapier Wege zu einer nachhaltigen und resilienten Rohstoffversorgung. URL: <https://www.bmwk.de/Redaktion/DE/Downloads/E/eckpunktepapier-nachhaltige-und-resiliente-rohstoffversorgung.html> (Abruf am 11. September 2024).

eingeleiteten Beendigung des Abbaus und der Verstromung fossiler Energieressourcen ergeben. Im Abschnitt „Unternehmerische Verantwortung“ wird u. a. auf privatwirtschaftliche Initiativen für mehr Nachhaltigkeit und entsprechende Kooperationen mit der Zivilgesellschaft hingewiesen. Darüber hinaus wird die aktuelle Rechtslage zur Nachhaltigkeitsberichterstattung dargestellt.

Das Kapitel **Kreislaufwirtschaft, insbesondere Recycling** schließlich beleuchtet den Stand der deutschen Anstrengungen zur effizienten und sparsamen Ressourcennutzung. Es ist für Deutschland, das in hohem Maße von Rohstoffimporten abhängig ist, ein Bereich mit einem hohen Innovationspotential.

# 7.1

## UMGANG MIT EINGRIFFEN IN NATUR UND LANDSCHAFT



(Stand: Oktober 2024)

## a. Naturschutzrechtliche Eingriffsregelung

Jede Bergbautätigkeit ist mit Eingriffen in Natur und Landschaft verbunden und kann gravierende Umweltbelastungen zur Folge haben. Kompensationsmaßnahmen wie Ausgleichs- oder Ersatzmaßnahmen gemäß dem **Bundesnaturschutzgesetz (BNatSchG)** sollen Eingriffe in Natur und Landschaft kompensieren und deren beeinträchtigte Funktionen wiederherstellen bzw. funktionsgleich ersetzen. Nur soweit eine Realkompensation nicht möglich ist, ist eine Ersatzzahlung zu leisten, vorausgesetzt, die Belange des Naturschutzes sind nachrangig. Die Ersatzzahlung ist zweckgebunden für Maßnahmen des Naturschutzes und der Landschaftspflege zu verwenden.

Insgesamt wird der für die mittel- und langfristige Rohstoffsicherung erforderliche Flächenbedarf auf nur wenig über 1 % der Fläche der Bundesrepublik Deutschland geschätzt. Zum letzten Stichtag, dem 31. Dezember 2022, wurden nach Angaben des Statistischen Bundesamtes ca. 1.340 km<sup>2</sup>, d.h. ca. 0,375 % der Landfläche der Bundesrepublik Deutschland als Abbauland (Bergbaubetrieb, Tagebau, Grube, Steinbruch) genutzt.<sup>89</sup> In den letzten rund 30 Jahren hat damit der Flächenbedarf für Abbauland in Deutschland um rund 28 % (538 km<sup>2</sup>) abgenommen. Das Flächenäquivalent für die im Jahr 2022 genutzte Rohstoffmenge betrug rund 28 km<sup>2</sup>. Bezogen auf die Gesamtfläche Deutschlands (357.582 km<sup>2</sup>) ergibt sich daraus ein temporärer Flächenbedarf von ca. 0,008 % der Landesfläche für 2022.<sup>90</sup> Die für die Rohstoffgewinnung genutzten Flächen sind regional unterschiedlich konzentriert, wodurch auch die damit verbundenen Eingriffe in Natur und Landschaft große regionale Unterschiede und Konzentrationen aufweisen.

### Rechtlicher Rahmen

Das Bundesberggesetz (BBergG) verpflichtet den Bergbautreibenden zunächst, die erforderliche Vorsorge zur Wiedernutzbarmachung der Oberfläche in dem nach den Umständen gebotenen Ausmaß zu treffen (§ 55 Absatz 1 Nummer 7 BBergG). Unter Wiedernutzbarmachung ist die ordnungsgemäße Gestaltung der vom Bergbau in Anspruch genommenen Oberfläche unter Beachtung des öffentlichen Interesses zu verstehen (§ 4 Absatz 4 BBergG). Damit fallen unter diesen Begriff alle für eine Rekultivierung erforderlichen Tätigkeiten, ohne dass dabei jedoch der Status quo ante erreicht werden muss. Im Rahmen der bergbaulichen Verpflichtung zur Wiedernutzbarmachung der Oberfläche kann im Einzelfall – je nach Art und Umfang der zu diesem Zwecke ergriffenen Maßnahmen – die gleichzeitig bestehende naturschutzrechtliche Verpflichtung zur Kompensation von Eingriffen in die Natur (§ 13 BNatSchG) bereits erfolgt sein.<sup>91</sup>

Das **Bundesnaturschutzgesetz (BNatSchG)** stellt den allgemeinen Grundsatz auf, dass erhebliche Beeinträchtigungen von Natur und Landschaft vom Verursacher vorrangig zu vermeiden sind (Vermeidungspflicht). Nicht vermeidbare erhebliche Beeinträchtigungen sind durch Ausgleichs- oder Ersatzmaßnahmen (im Weiteren „Kompensationsmaßnahmen“) oder, soweit dies nicht möglich ist, durch einen Ersatz in Geld zu kompensieren (§ 13 BNatSchG). Von diesem allgemeinen Grundsatz und seiner Rechtsfolgenkaskade (zunächst die Vermeidung, dann die Kompensationsmaßnahmen, und als letzte Möglichkeit die Ersatzzahlung) kann nicht abgewichen werden. Bei Bergbaumaßnahmen zielt das Vermeidungsgebot vor allem auf eine möglichst umweltschonende Ausführungsvariante ab. Unvermeidbare Beeinträchtigungen von Natur und Landschaft sind insbesondere

<sup>89</sup> Destatis, Tabelle 33111-0001. URL: <https://www-genesis.destatis.de/genesis/online?operation=table&code=33111-0001&bypass=true&levelindex=1&levelid=1720534916628#abreadcrumb> (Abruf am 9. Juli 2024).

<sup>90</sup> Bundesanstalt für Geowissenschaften und Rohstoffe (BGR) 1): Deutschland – Rohstoffsituation 2022 (Stand: Dezember 2023), S. 28. URL: [https://www.bgr.bund.de/DE/Themen/Min\\_rohstoffe/Downloads/rohsit-2022.pdf;jsessionid=5E3B0196D0DD8463753064EE00230A18.internet991?\\_\\_blob=publicationFile&v=7](https://www.bgr.bund.de/DE/Themen/Min_rohstoffe/Downloads/rohsit-2022.pdf;jsessionid=5E3B0196D0DD8463753064EE00230A18.internet991?__blob=publicationFile&v=7) (Abruf am 9. Juli 2024).

<sup>91</sup> Näheres zur Kompensation von Eingriffen in die Natur durch die Rohstoffgewinnung, Abschnitt Dokumentation von Kompensationsmaßnahmen für Eingriffe in Natur und Landschaft.

durch Förderung natürlicher Sukzession, Renaturierung, naturnaher Gestaltung, Wiedernutzbarmachung oder Rekultivierung auszugleichen oder zu mindern (§ 1 Abs. 5 S. 4 BNatSchG). Beeinträchtigungen sind vermeidbar, wenn zumutbare Alternativen, den mit dem Eingriff verfolgten Zweck am gleichen Ort, ohne oder mit geringeren Beeinträchtigungen von Natur und Landschaft zu erreichen, gegeben sind (§ 15 BNatSchG).

Kompensationsmaßnahmen sind in dem jeweils erforderlichen Zeitraum zu unterhalten und rechtlich zu sichern. Der Unterhaltungszeitraum wird von der Zulassungsbehörde im Zulassungsbescheid festgelegt. Für die Ausführung, Unterhaltung und Sicherung der Kompensationsmaßnahmen ist der/die Verursacher/in des Eingriffs oder dessen Rechtsnachfolger/in verantwortlich.

Nach bundes- und europarechtlichen Vorgaben sind in Zulassungsverfahren von naturschutzrechtlichen Eingriffen zudem unter anderem die möglichen Auswirkungen eines Vorhabens auf besonders geschützte Tier- und Pflanzenarten (besonderes Artenschutzrecht) sowie auf das europäische Schutzgebietsnetz NATURA 2000 zu prüfen.

Das BNatSchG enthält eine Vollregelung, d. h. Landesgesetze und -normen zur instrumentalen Ausgestaltung der Eingriffsregelung dürfen dieser nicht widersprechen. Zur Konkretisierung bei der Anwendung der Vorschriften haben die Länder zum Teil ergänzende Regelungen getroffen, wobei die Praxis in den Ländern unterschiedlich ist. Beispielsweise ist die konkrete Bemessung der Höhe und Verwendung von Ersatzzahlungen von Bundesland zu Bundesland

unterschiedlich. Da auf Landesebene mit anderen Biotoptypenlisten gearbeitet wird, wurden vom Bund Übersetzungsschlüssel angefertigt, die eine Zurechnung der jeweiligen Biotoptypen meist ermöglichen.<sup>92</sup>

Die **Bundeskompensationsverordnung (BKompV)** konkretisiert die gesetzlich vorgesehene naturschutzrechtliche Eingriffsregelung für Vorhaben im Zuständigkeitsbereich der Bundesverwaltung. Sie erfasst damit insbesondere Vorhaben im Bereich der öffentlichen Infrastruktur (z. B. Energieleitungen, Offshore-Windparks und Wasserstraßenprojekte, im Regelfall auch Bundesautobahnen). Die BKompV verfolgt das Ziel, die naturschutzrechtliche Eingriffsregelung länderübergreifend zu vereinheitlichen und transparenter sowie effektiver zu gestalten. In einigen Ländern gelten weiterhin abweichende Regelungen.<sup>93</sup>

#### **Zulassungspraxis bei der Rohstoffförderung**

Plant ein Unternehmen einen Eingriff in Natur und Landschaft im Rahmen der Rohstoffförderung, wird die naturschutzrechtliche Eingriffsregelung auf Ebene der zuständigen Zulassungsbehörde geprüft. Je nach Rohstoff kann unterschiedliches Recht anwendbar sein. Davon hängt ab, welche Behörden in einem Bundesland zuständig sind. Beim Abbau von Bodenschätzen, die weder dem Bergrecht noch dem Wasserrecht unterliegen, kann eine Naturschutzbehörde zuständig sein (im Naturschutzrecht vieler Bundesländer sind für den Abbau eigene Verfahren verankert z. B. in Sachsen-Anhalt<sup>94</sup>). Darüber hinaus kommen die Bergbehörden der Bundesländer (bei bergfreien und grundeigenen Bodenschätzen oder bei untertägiger Gewinnung) oder die für den Vollzug der landesrechtlichen Abgrabungsgesetze, des Bau- und Wasserhaushaltsrechts oder des Bundes-Immissions-

92 Die Übersetzungsschlüssel sind hier veröffentlicht: Bundesamt für Naturschutz (2021): Eingriffsregelung. URL: <https://www.bfn.de/eingriffsregelung> (Abruf am 9. Oktober 2024).

93 Abweichende Regelungen gelten in Baden-Württemberg (§ 15 Abs. 5 S. 3 NatSchG BW) und Bayern (Art. 8 Abs. 3 S. 2 BayNatSchG), die von der Abweichungskompetenz gem. Art. 72 Abs. 3 GG Gebrauch gemacht haben.

94 Siehe auch <https://www.bfn.de/landesrecht>. In Sachsen-Anhalt bedarf gem. § 11 des Naturschutzgesetzes des Landes Sachsen-Anhalt (NatSchG LSA) der Abbau von Bodenschätzen, der weder dem Bergrecht noch dem Wasserrecht unterliegt, wie insbesondere von Sand, Kies, Mergel, Lehm, Ton, Kalk- und sonstigem Gestein, Gips sowie Torf und Mudden, wenn die abzubauende Fläche größer als 100 Quadratmeter ist, der Genehmigung der Naturschutzbehörde (regelmäßig untere Naturschutzbehörde). Inhalt und Verfahren einschließlich der zu leistenden Vermeidungs-, Ausgleichs- oder Ersatzmaßnahmen sowie Ersatzzahlungen und Sicherheiten richten sich nach den Vorschriften der §§ 13 bis 18 des Bundesnaturschutzgesetzes und den §§ 6 bis 10 NatSchG LSA, soweit die Vorschriften der §§ 12 bis 14 NatSchG LSA nichts Abweichendes regeln.

schutzgesetzes zuständigen Landesbehörden (bei sogenannten Grundeigentümerbodenschätzen) in Betracht<sup>95</sup> Dieses Vorgehen entspricht dem sogenannten „Huckepack-Verfahren“: Die Eingriffsregelung wird grundsätzlich im Rahmen von fachrechtlichen Anzeige- oder Zulassungsverfahren – ohne eigenständiges Verwaltungsverfahren – geprüft. Die Naturschutzbehörde ist zu beteiligen und gibt eine naturschutzfachliche Stellungnahme ab. Die zuständige Zulassungsbehörde erteilt dann die Genehmigung unter Berücksichtigung der Stellungnahme im „Benehmen“ mit der zuständigen Naturschutzbehörde (§ 17 Abs. 1 BNatSchG).<sup>96</sup> Die jeweilige Zulassungsbehörde, die die Entscheidung über die Rechtsfolgen des Eingriffs trifft, ist hier nicht an die Stellungnahme der Naturschutzbehörde gebunden, die über die fachrechtlichen Vorgaben der Naturschutzgesetze und die anerkannten fachlichen Standards im Natur- und Artenschutz hinausgehen.

Sie kann hiervon aus sachlichen Gründen abweichen. Die Bestimmungen des besonderen Artenschutzes sind unabhängig von der Eingriffsregelung zwingend einzuhalten. Gesetzlicher Biotopschutz, der nationale und europäische Gebietsschutz sind, wie der besondere Artenschutz auch, von der Eingriffsregelung unabhängige Naturschutzbelange, die separat abzuarbeiten sind.

Im Zulassungsverfahren legt der/die Unternehmer/in hierzu der zuständigen Behörde ein naturschutzfachliches Gutachten vor, in dem die Inhalte gemäß § 17 Abs. 4 Satz 1 BNatSchG abgearbeitet werden. Beispielsweise macht ein landschaftspflegerischen Begleitplan (LBP) insbesondere Angaben über Ort, Art, Umfang und zeitlichen Ablauf des Eingriffs sowie die vorgesehenen Vermeidungs- und Kompensationsmaßnahmen und ggf. auch über den Ersatzgeldumfang. Hierbei wird regelmäßig der überwiegende Teil der erforderlichen Kompensation im Rahmen der Renaturierung bzw. Rekultivierung

erbracht (siehe Zielbestimmung in § 1 Abs. 5 S. 4 BNatSchG).

Kompensationsmaßnahmen auf externen Flächen sind beispielsweise dann erforderlich, wenn sich bestimmte Landschafts- bzw. Biotopstrukturen am Eingriffsort nicht in gleichartiger Weise wiederherstellen lassen, wenn der zeitliche Abstand zwischen Beeinträchtigung und Renaturierung zu groß ist oder wenn aus Biotopschutz-, Schutzgebiets- oder artenschutzrechtlichen Gründen spezielle Maßnahmen notwendig sind.<sup>97</sup>

Beim Abbau der sogenannten bergfreien (z. B. Kohle, Salze, Erdöl und Erdgas) und grundeigenen (z. B. Steine, Erden und Industriemineralien) Bodenschätze, der durch das BBergG geregelt wird, wird die Eingriffsregelung nach dem BNatSchG im Rahmen des bergrechtlichen Betriebsplanverfahrens abgearbeitet, wobei die Pflichten nach dem BNatSchG vollumfänglich gelten. Die Kompensation von Eingriffen kann grundsätzlich bereits im Rahmen der bergrechtlichen Verpflichtung zur Wiedernutzbarmachung der Oberfläche (§ 55 Abs. 1 Nr. 7 BBergG, § 1 Abs. 5 S. 4 BNatSchG) erfolgen. Soweit dies nicht möglich ist, sind Ausgleichs- und/ oder Ersatzmaßnahmen oder nachrangig Ersatzzahlungen nach BNatSchG erforderlich (siehe hierzu Beispiel aus NRW unten). Bei Verfahren, die unter das BBergG fallen, finden dabei auch die rechtlichen Instrumente des BBergG, wie insbesondere die regelmäßige Kontrolle durch die in der Regel alle zwei Jahre vorzulegenden und neu zu genehmigenden Hauptbetriebspläne, Anwendung.

### **Dokumentation von Kompensationsmaßnahmen für Eingriffe in Natur und Landschaft**

Seit der Novellierung des BNatSchG 2010 sind die Bundesländer verpflichtet, Kompensationsverzeichnisse für sämtliche Eingriffe in die Natur zu erstellen. Diese sind jedoch unterschiedlich ausgeprägt und nicht in allen Bundesländern öffentlich einsehbar.

<sup>95</sup> Falls kein Trägerverfahren (Rechtsvorschrift) einschlägig ist, indem die Eingriffsregelung abgearbeitet wird, ist nach § 17 Abs. 3 BNatSchG immer die jeweilige Naturschutzbehörde zuständig.

<sup>96</sup> Im Landesrecht kann eine weiter gehende Form der Beteiligung vorgeschrieben sein – bspw. Einvernehmen nach § 7 Abs. 1 ThürNatG.

<sup>97</sup> Die artenschutzrechtliche Prüfung sowie etwaige Maßnahmen und die Eingriffsregelung stehen grundsätzlich nebeneinander. Maßnahmen des Artenschutzes werden oft im Landschaftspflegerischen Begleitplan mit dargestellt. Im Einzelfall können Artenschutzmaßnahmen auch unter der Eingriffsregelung angerechnet werden (siehe dazu § 15 Abs. 2 Satz 4 BNatSchG).

**Schaubild 7:** Übersicht Kompensationsverzeichnisse in den Bundesländern

Bundesland	Öffentlich einsehbares Verzeichnis	Zentral für das Bundesland	Umfassende Informationen zur Eingriffsfläche und Kompensationsart	Weblink	Informationen zu Ersatzzahlungen*
Baden-Württemberg	Ja	Nein	Ja	<a href="https://www.lubw.baden-wuerttemberg.de/natur-und-landschaft/oeffentliches-verzeichnis-abteilung-naturschutzrechtliche-kompensation">https://www.lubw.baden-wuerttemberg.de/natur-und-landschaft/oeffentliches-verzeichnis-abteilung-naturschutzrechtliche-kompensation</a>	Liste der Ersatzzahlungen kann bei der Stiftung Naturschutzfonds angefordert werden.
Bayern	Ja	Ja	Ja	<a href="https://www.lfu.bayern.de/natur/oefka_oeko/oekoflaechenkataster/index.htm">https://www.lfu.bayern.de/natur/oefka_oeko/oekoflaechenkataster/index.htm</a>	Die Ersatzzahlungen werden vom Naturschutzfonds verwaltet. Listen der Ersatzzahlungen können auf Ebene der Kreisverwaltungsbehörden angefordert werden.
Berlin	Ja	Ja	Nein	<a href="https://fbinter.stadt-berlin.de/fb/index.jsp">https://fbinter.stadt-berlin.de/fb/index.jsp</a>	Listen der Ersatzzahlungen können auf Bezirksebene angefordert werden.
Brandenburg	Ja	Ja	Ja	<a href="https://lfu.brandenburg.de/lfu/de/aufgaben/natur/naturschutz-in-planungs-und-genehmigungsverfahren/ekis/">https://lfu.brandenburg.de/lfu/de/aufgaben/natur/naturschutz-in-planungs-und-genehmigungsverfahren/ekis/</a>	Liste der Ersatzzahlungen kann beim Ministerium für Landwirtschaft, Umwelt und Klimaschutz angefordert werden.
Bremen	Ja	Ja	Ja	<a href="https://www.bremens.de/umwelt/klima/geodaten">GIS-Dienste / Geodaten – Die Senatorin für Umwelt, Klima und Wissenschaft (bremen.de)</a>	Liste der Ersatzzahlungen kann bei der Senatorin für Klimaschutz, Umwelt, Mobilität, Stadtentwicklung und Wohnungsbau angefordert werden.

\* Informationen zu Ersatzzahlungen werden auf der Ebene der Unteren Naturschutzbehörden geführt und damit in allen kreisfreien Städten und Landkreisen, aber nicht zentral für das jeweilige Bundesland, gesammelt. Zudem werden die Daten nicht nach Sektoren aufgeschlüsselt, so dass eine Berichterstattung zur Höhe der Ersatzzahlungen pro Bundesland und spezifisch für den Rohstoffsektor im Rahmen des D-EITI Berichtes nicht geleistet werden kann.

Bundesland	Öffentlich einsehbares Verzeichnis	Zentral für das Bundesland	Umfassende Informationen zur Eingriffsfläche und Kompensationsart	Weblink	Informationen zu Ersatzzahlungen*
Hamburg	Ja	Ja	Ja	<a href="https://geoportal-hamburg.de/geo-online/">https://geoportal-hamburg.de/geo-online/</a>	Gesamtbetrag der Ersatzzahlungen ist über die Jahresbilanz des Sondervermögens Naturschutz und Landschaftspflege öffentlich einsehbar.
Hessen	Ja	Ja	Ja	<a href="https://natureg.hessen.de/mapapps/resources/apps/natureg/index.html?lang=de">https://natureg.hessen.de/mapapps/resources/apps/natureg/index.html?lang=de</a>	Ersatzzahlungen sind nicht öffentlich einsehbar.
Mecklenburg-Vorpommern	Ja	Ja	Ja	<a href="https://www.kompensationsflaechen-mv.de/wiki/index.php/Hauptseitehttps://www.umweltkarten.mv-regierung.de/atlas/script/index.php">https://www.kompensationsflaechen-mv.de/wiki/index.php/Hauptseitehttps://www.umweltkarten.mv-regierung.de/atlas/script/index.php</a>	Ersatzzahlungen sind nicht öffentlich einsehbar.
Niedersachsen	Teilweise; landesweites Verzeichnis in Planung (Online-Datenbank)	Nein	Teilweise (z. B. Landkreis Cuxhaven)	z. B. LK Cuxhaven <a href="https://www.landkreis-cuxhaven.de/Landkreis-Politik/Karten/Geportal/index.php?La=1&amp;object=tx,1779.2612.1&amp;sub=0">https://www.landkreis-cuxhaven.de/Landkreis-Politik/Karten/Geportal/index.php?La=1&amp;object=tx,1779.2612.1&amp;sub=0</a>	Ersatzzahlungen sind nicht öffentlich einsehbar.
Nordrhein-Westfalen	Ja	Ja	Teilweise, Ja	<a href="https://linfos.naturschutzinformationen.nrw.de/atlinfos/de/kev/karte">https://linfos.naturschutzinformationen.nrw.de/atlinfos/de/kev/karte</a>	Die unteren Naturschutzbehörden (Kreise und kreisfreie Städte) führen Ersatzgeldverzeichnisse, die im Internet veröffentlicht werden und Informationen (auch zur Verwendung der Ersatzzahlungen) enthalten.
Rheinland-Pfalz	Ja	Ja	Ja	<a href="https://naturschutz.rlp.de/fachanwendungen/ergaenzende-fachinformationssysteme/kompensationsverzeichnis">https://naturschutz.rlp.de/fachanwendungen/ergaenzende-fachinformationssysteme/kompensationsverzeichnis</a>	Liste von Ersatzzahlungen kann bei der Stiftung Natur und Umwelt angefordert werden.

\* Informationen zu Ersatzzahlungen werden auf der Ebene der Unteren Naturschutzbehörden geführt und damit in allen kreisfreien Städten und Landkreisen, aber nicht zentral für das jeweilige Bundesland, gesammelt. Zudem werden die Daten nicht nach Sektoren aufgeschlüsselt, so dass eine Berichterstattung zur Höhe der Ersatzzahlungen pro Bundesland und spezifisch für den Rohstoffsektor im Rahmen des D-EITI Berichtes nicht geleistet werden kann.



Bundesland	Öffentlich einsehbares Verzeichnis	Zentral für das Bundesland	Umfassende Informationen zur Eingriffsfläche und Kompensationsart	Weblink	Informationen zu Ersatzzahlungen*
Saarland	Nein	Nein	Nein	–	Ökokontomaßnahmen können über das Geoportal des Saarlandes ( <a href="https://geoportal.saarland.de">https://geoportal.saarland.de</a> ) eingesehen werden.
Sachsen	Nein	Ja	Nein	<a href="https://www.natur.sachsen.de/okokonto-kompensationsflächenkataster-8111.html">https://www.natur.sachsen.de/okokonto-kompensationsflächenkataster-8111.html</a>	Listen der Ersatzzahlungen können auf Ebene der Kreisverwaltungsbehörden angefordert werden.
Sachsen-Anhalt	Teilweise (Ökokonten: Ja, Kompensationsverzeichnis: Nein)	Ja	Nein	<a href="https://ekis.geolock.de">https://ekis.geolock.de</a>	Ersatzzahlungen sind nicht öffentlich einsehbar.
Schleswig-Holstein	Ja	Nein	Nein	<a href="https://www.lksh.de/landwirtschaft/umwelt-und-gewaesserschutz/oekokonto/">https://www.lksh.de/landwirtschaft/umwelt-und-gewaesserschutz/oekokonto/</a>	Liste der Ersatzzahlungen kann beim Ministerium für Energiewende, Klimaschutz, Umwelt und Natur angefordert werden.
Thüringen	Nein**	Ja	Ja	–	Ersatzzahlungen sind an die Stiftung Naturschutz Thüringen (SNT) zu leisten. Die entsprechenden Übersichtslisten sind nicht öffentlich einsehbar. Bisher hat es noch keine Ersatzzahlungen aus bergbaulichen Vorhaben gegeben.

Eigene Darstellung (Stand: Oktober 2024).

\* Informationen zu Ersatzzahlungen werden auf der Ebene der Unteren Naturschutzbehörden geführt und damit in allen kreisfreien Städten und Landkreisen, aber nicht zentral für das jeweilige Bundesland, gesammelt. Zudem werden die Daten nicht nach Sektoren aufgeschlüsselt, so dass eine Berichterstattung zur Höhe der Ersatzzahlungen pro Bundesland und spezifisch für den Rohstoffsektor im Rahmen des D-EITI Berichtes nicht geleistet werden kann.

\*\* Veröffentlichung für Ende 2024/Anfang 2025 vorgesehen.

### Beispiel für die Transparenz von Kompensationsverzeichnissen in Baden-Württemberg<sup>98</sup>

Grundlage für das baden-württembergische Kompensationsverzeichnis bildet neben dem § 17 Abs. 6 BNatSchG und § 18 NatSchG BW die Kompensationsverzeichnis-Verordnung (KompVzVO) und die Ökokonto-Verordnung (ÖKVO) des Landes, welche eine öffentliche Dokumentationspflicht vorsehen. Beide Verordnungen können auf der Webseite der Landesrecht Baden-Württemberg heruntergeladen werden:

- Kompensationsverzeichnis-Verordnung (KompVzVO)  
<https://www.landesrecht-bw.de/bsbw/document/jlr-KompVerzVBWrahmen>
- Ökokonto-Verordnung (ÖKVO)  
<https://www.landesrecht-bw.de/bsbw/document/jlr-%C3%96koKVBWrahmen>

Das baden-württembergische Kompensationsverzeichnis ist in die Abteilungen „Ökokonto“ und „Eingriffskompensation“ unterteilt.

Ein Ökokonto ist ein Instrument für Eingriffsverursacher/innen, um Kompensationsmaßnahmen zeitlich und räumlich von der Abbaufäche zu entkoppeln und somit flexibler zu managen. Über sogenannte „Ökopunkte“, die durch die gezielte naturschutzfachliche Aufwertung von externen Flächen angesammelt werden, können Kompensationsmaßnahmen bevorratet und die entsprechenden Ökopunkte bei späteren Eingriffen zugeordnet werden, um sie ganz oder in Teilen auszugleichen.<sup>99</sup> Eingriffsverursacher/innen wie z.B. Rohstoffunternehmen und Kommunen treten hierbei sowohl als Maßnahmenträger/innen als auch als Verbraucher/innen und Händler/innen von Ökopunkten auf.

Eine zentrale Übersicht über die Gesamtanzahl aller Eingriffe in Baden-Württemberg, einschließlich ihrer Kompensationsmaßnahmen, ist zwar nicht verfügbar,

jedoch können die naturschutzrechtlichen Ökokontomaßnahmen sowie die bereits einem naturschutzrechtlichen Eingriff zugeordneten Kompensationsmaßnahmen über die Internetseiten der zuständigen unteren Naturschutzbehörden auf Ebene der Stadt- und Landkreise abgerufen werden (<https://www.lubw.baden-wuerttemberg.de/natur-und-landschaft/oeffentliches-verzeichnis-abteilung-oekokonto>). Dort sind folgende Informationen zu den naturschutzrechtlichen Kompensationsmaßnahmen der Kreise einsehbar:

- Bezeichnung der Zulassungsbehörde und der Kompensationsmaßnahme (Kurzbeschreibung),
- Aktenzeichen und Datum des Zulassungsbescheids,
- Art des den Eingriff verursachenden Vorhabens,
- Vorhabenträger/in,
- Lage der Kompensationsfläche,
- Maßgaben zur fristgerechten Umsetzung der Kompensationsmaßnahme und zum festgesetzten Unterhaltungszeitraum,
- Stand der Umsetzung.

Für die Ökokontomaßnahmen sind weiterhin folgende Informationen einsehbar:

- Maßnahmenkomplex,
- Status,
- Naturraum,
- Lage der Maßnahme,
- Ökopunkte.

Im Kompensationsverzeichnis des Landes Baden-Württemberg sind Kompensationsmaßnahmen sowohl auf Eingriffsflächen als auch auf Ersatzflächen dokumentiert. Aufgelistet sind Maßnahmen seit April 2011. Aktuell wird an einer Novellierung der KompVzVO gearbeitet. Es sollen zukünftig auch bauplanungsrechtliche Ausgleichsmaßnahmen im Sinne des § 1a Abs. 3 und 200a BauGB erfasst werden,

<sup>98</sup> Informationen zu weiteren Bundesländern: <https://xn--kopunktemarkt-hmb.de/oekokontoverordnungen-bundeslaender/>, Allg. Informationen: <https://www.kompensationsmarkt.de/>.

<sup>99</sup> Nach § 16 Nr. 1 BNatSchG müssen bevorratende Maßnahmen die Voraussetzungen von § 15 Absatz 2 BNatSchG erfüllen. Demnach ist mindestens ein Naturraumbezug (beim Ersatz) zu fordern.

soweit diese außerhalb der Eingriffsfläche des Bebauungsplans, in einem räumlich getrennten Geltungsbereich des Eingriffsbebauungsplans, im Geltungsbereich eines Ausgleichsbebauungsplans, auf von der Gemeinde außerhalb des Eingriffsbebauungsplans bereitgestellten Flächen oder auf Flächen in einer anderen Gemeinde durchgeführt werden, § 18 Abs. 2 NatSchG BW. Zudem sollen Natura 2000- und artenschutzbezogene Maßnahmen erfasst werden. Hierdurch soll eine weitere Steigerung der Transparenz und Nachprüfbarkeit dieser Maßnahmen erreicht werden.

Außerdem sollen Beeinträchtigungen von Natura 2000-Gebieten auch unterhalb der Erheblichkeitsschwelle erfasst werden, um mögliche Summationswirkungen besser feststellen zu können (sog. Summationskataster), vgl. § 18 Abs. 3 NatSchG BW.

#### Beispiel für die Festsetzung von Ersatzzahlungen in Nordrhein-Westfalen (NRW)<sup>100</sup>

Nach § 15 Abs. 6 BNatSchG hat der Verursacher Ersatz in Geld als Ultima Ratio bei einem zugelassenen Eingriff zu leisten, wenn die Beeinträchtigungen der Natur nicht zu vermeiden oder nicht in angemessener Frist auszugleichen oder zu ersetzen sind. Die Ersatzzahlung bemisst sich nach den durchschnittlichen Kosten der nicht durchführbaren Kompensationsmaßnahmen einschließlich der erforderlichen durchschnittlichen Kosten für deren Planung und Unterhaltung sowie die Flächenbereitstellung unter Einbeziehung der Personal- und sonstigen Verwaltungskosten. Sind diese nicht feststellbar, bemisst sich die Ersatzzahlung nach Dauer und Schwere des Eingriffs unter Berücksichtigung der dem Verursacher daraus erwachsenden Vorteile (§ 15 Abs. 6 S. 1 ff. BNatSchG).

Bei der Zulassung der Aktivitäten der rohstofffördernden Industrie in NRW ist die Festsetzung von Ersatzzahlungen die Ausnahme. Dennoch gibt es Fälle, bei denen z. B. der überwiegende Teil der Kompensation in der Rekultivierung erfolgt, ein kleines rechnerisches Kompensationsdefizit aber noch auf einer externen Fläche umzusetzen wäre oder die Festsetzung der Kompensation durch Wiedernutzbarmachung nicht zweckmäßig ist. Wenn diese Fläche bzw. die erforderliche Maßnahme mit verhältnismäßigem Aufwand nicht verfügbar, nicht umsetzbar bzw. nicht zweckmäßig ist, erfolgt eine entsprechende Ersatzgeldfestsetzung. In NRW wird diese Festsetzung entsprechend den Vorgaben des Landesnaturschutzgesetzes (LNatSchG NRW) im Benehmen mit der Naturschutzbehörde der gleichen Verwaltungsebene vorgenommen (§ 33 Abs. 1 LNatSchG NRW).

Empfänger des Ersatzgeldes ist der Kreis oder die kreisfreie Stadt, in dem oder in der der Eingriff durchgeführt wird; das Ersatzgeld ist zweckgebunden für Maßnahmen des Naturschutzes und der Landschaftspflege zu verwenden (§ 31 Abs. 4 LNatSchG NRW).

100 Das beschriebene Verfahren gilt bundesweit.

Soweit das Ersatzgeld für einen Eingriff in Waldflächen zu zahlen oder für eine Aufforstung von Flächen zu verwenden ist, wird es der Forstverwaltung zweckgebunden zur Verfügung gestellt (§ 31 Abs. 4 LNatSchG NRW).

Beispiele für Ersatzgeldfestsetzungen sind die Kiestagebaue im Tagebauvorfeld der Braunkohlevorhaben. In drei Tagebauen war eine naturschutzfachlich wertvolle Wiedernutzbarmachung nicht angezeigt, weil im direkten Anschluss zur Kies- bzw. Sandgewinnung der Braunkohlentagebau die Fläche nutzt. Für diese Fälle hat die dortige untere Naturschutzbehörde ein vereinfachtes Bewertungsverfahren entwickelt, mit welchem eine angemessene Ersatzzahlung ermittelt werden kann. Für die drei vorgenannten Vorhaben sind insgesamt Ersatzzahlungen von 265.767,90 Euro festgesetzt worden.

Für einen weiteren Kiestagebau wurde im Rahmen einer kleinflächigen Erweiterungsplanung ein Ersatzgeld festgesetzt, sofern die beabsichtigte Rekultivierung nicht umgesetzt werden kann. Mit dem eingenommenen Ersatzgeld von 21.900 Euro soll dann die untere Naturschutzbehörde des Kreises eine andere gleichwertige Kompensationsmaßnahme umsetzen.

Im Zeitraum 2011 und 2015 hat es bei der Bergbehörde NRW Ersatzgeldfestsetzungen von insgesamt nur ca. 300.000 Euro gegeben. In den Jahren 2015 bis 2019 hat die Bedeutung von Ersatzzahlungen in den bergrechtlichen Verfahren erheblich abgenommen. Sie erreichen in diesem Zeitraum einen Gesamtbetrag von weniger als 100.000 Euro.

Für die Braunkohlentagebaue in NRW hat es bisher keine Ersatzzahlungen gegeben; die Eingriffskompensation erfolgt überwiegend in der Wiedernutzbarmachung. Das Verhältnis der vielen und teilweise auch sehr großflächigen Tagebauvorhaben (insbesondere im Braunkohlenbergbau) unter Bergrecht in NRW zu den wenigen vorgenannten kleinen Vorhaben zeigt, dass die Festsetzung von Ersatzgeld in den bergrechtlichen Verfahren eine untergeordnete Rolle spielt.

### Kooperation zwischen Stakeholdern

Weil jede Rohstoffextraktion einen erheblichen Eingriff in Natur und Landschaft darstellt, muss eine umweltschonende Abbauführung und Gewinnungstechnik Unternehmensstandard sein. Eine zeitnahe Renaturierung und Rekultivierung kann zur Förderung der biologischen Vielfalt beitragen, aber auch betriebene Abbaustätten können teilweise Habitate für seltene Tiere und Pflanzen darstellen. Hierbei hat sich die Zusammenarbeit zwischen rohstoffgewinnenden Unternehmen, dort Beschäftigten und ortskundigen Naturschützer/innen als sinnvoll erwiesen. Dadurch kann das Betriebsmanagement an die lokalen und spezifischen Biodiversitätsansprüche angepasst werden. Dies gelingt in der Regel, wenn Unternehmensleitung und Beschäftigte kontinuierlich im Dialog mit naturschutzfachlich kundigen Institutionen und Personen stehen. Bei Erweiterungen oder neuen Abbauvorhaben dient der frühzeitige Dialog der Interessenträger/innen auch dazu, Konflikte gar nicht erst entstehen zu lassen. Informations- und Schulungsmaterialien zum Thema helfen der Breitenwirkung solcher Initiativen, die durch mitgliedsstarke Umwelt- und Naturschutzverbände, die Industriegewerkschaften Bergbau, Chemie, Energie und Bauen-Agrar-Umwelt sowie Wirtschaftsverbände auf Bundes- und Landesebene unterstützt werden.

## b. Rückstellungen

In Deutschland ist bundesgesetzlich geregelt, dass rohstoffgewinnende Unternehmen Rekultivierungsmaßnahmen durchführen. Hierzu gehören üblicherweise Maßnahmen, die nach dem Stilllegen des Bergbaus noch erforderlich sind, wie zum Beispiel Maßnahmen zur Wiedernutzbarmachung der in Anspruch genommenen Oberfläche oder Rekultivierungsmaßnahmen.

Für diese finanziellen Verpflichtungen werden nach bilanziellen Vorschriften Rückstellungen gebildet. Die Höhe der zu bildenden Rückstellungen basiert auf dem nach vernünftiger kaufmännischer Beurteilung zur Erfüllung der finanziellen Verpflichtungen

notwendigen Betrag. Bei der Bewertung der Rückstellung sind künftige Kostensteigerungen zu berücksichtigen. Die zu erwartenden Erfüllungszeitpunkte sind im Wesentlichen abhängig von der wirtschaftlichen Restnutzungsdauer der jeweiligen Förderstandorte. Die Verpflichtungen reichen teilweise bei den Unternehmen weit über das Jahr 2050 hinaus. Langfristige Rückstellungen mit einer Restlaufzeit von über einem Jahr werden mit einem ihrer Restlaufzeit entsprechenden und von der Deutschen Bundesbank nach Maßgabe einer Rechtsverordnung ermittelten und monatlich bekanntgegebenen durchschnittlichen Marktzinssatz abgezinst. Rückstellungen werden in den Jahresabschlüssen der rohstoffgewinnenden Betriebe auf der Passivseite der Bilanz ausgewiesen. Sie werden ab einer gesetzlich bestimmten Unternehmensgröße im Rahmen der Abschlussprüfung verpflichtend durch Abschlussprüfer/innen geprüft. In steuerrechtlichen Fragen wird die Angemessenheit von Rückstellungen von der Finanzverwaltung überprüft.

Transparent ausgewiesen werden die Rückstellungen bei den Unternehmen, die ihre Jahresabschlüsse auf <http://www.bundesanzeiger.de> offenlegen müssen. Berichtspflichtige Unternehmen mit Geschäftsjahren, die nach dem 31. Dezember 2021 beginnen, veröffentlichen ihre Jahresabschlüsse auf <https://www.unternehmensregister.de>. Die Pflicht zur Offenlegung nach § 325 HGB gilt grundsätzlich für alle Kapitalgesellschaften und alle Personenhandelsgesellschaften ohne natürliche Person als persönlich haftenden/er Gesellschafter/in (z. B. GmbH & Co. KG).

## c. Sicherheitsleistungen

Sicherheitsleistungen stellen ein in Deutschland vorgesehenes Instrument dafür dar, die durch rohstoffgewinnende Betriebe zu leistenden Rückbau-, Sicherungs- und Wiedernutzbarmachungsmaßnahmen bei Ausfall oder Verweigerung des Unternehmens ohne zusätzliche Kosten für die Allgemeinheit durch sogenannte Ersatzvornahmen der Behörden umsetzen zu können.

Für unter das BBergG fallende Rohstoffgewinnungsvorhaben sind Sicherheitsleistungen als behördliches Instrument im BBergG ausdrücklich vorgesehen. Einzelne Bundesländer haben für die Rohstoffgewinnung außerhalb des Geltungsbereiches des BBergG in ihren Abtragungsgesetzen oder anderen untergesetzlichen Regelungen für Abgrabungen vergleichbare Vorschriften erlassen. Zudem können zur Absicherung der Durchführung von Ausgleichs- und Ersatzmaßnahmen für die Eingriffe in Natur und Landschaft gemäß § 17 Abs. 5 BNatSchG Sicherheitsleistungen festgesetzt werden.

Die Bergbehörde kann im Rahmen ihres Ermessensspielraums nach § 56 Abs. 2 BBergG die Zulassung von Betriebsplänen von einer Sicherheitsleistung abhängig machen, soweit diese erforderlich ist, um insbesondere Maßnahmen zur Gefahrenvorsorge und Wiedernutzbarmachung der in Anspruch genommenen Flächen abzusichern. Dies betrifft beispielsweise Folgemaßnahmen bergbaulicher Aktivitäten wie Wasserhaltungen, aber auch den Rückbau von Anlagen, die Entfernung wassergefährdender Stoffe sowie die Sicherung von ehemaligen Abbauflächen durch Verfüllen oder Absperren.

Die Behörde kann, sofern sie eine Sicherheitsleistung für notwendig hält und sich aus der jeweiligen gesetzlichen Vorschrift keine Beschränkungen ergeben, grundsätzlich jede geeignete Form der Sicherheitsleistung zulassen. Möglich sind die Hinterlegung von Bargeld und Wertpapieren, Hypotheken, spezielle Ausfallversicherungen, betriebliche Rückstellungen, Bank- oder Konzernbürgschaften und sogenannte harte Patronatserklärungen.

Branchenüblich im Rohstoffgewinnungssektor sind betriebliche Rückstellungen, Bankbürgschaften oder Versicherungsbürgschaften und insbesondere bei großen Unternehmen Konzernbürgschaften sowie Patronatserklärungen. Bargeld und Wertpapiere werden üblicherweise nicht als Sicherheit angenommen, da die Verwaltung dieser Finanzmittel durch die Behörde zu komplex ist. Insoweit handelt es sich nicht um Zahlungen der Unternehmen an staatliche Stellen.

Die Höhe der festzusetzenden Sicherheitsleistung richtet sich nach den geschätzten Kosten einer möglicherweise notwendigen Ersatzvornahme. Soll ein Vorhaben in Abschnitten durchgeführt werden, wird die Sicherheitsleistung orientiert am tatsächlichen Eingriff etappenweise festgesetzt und nach erfolgreicher Teilwiedernutzbarmachung anteilig freigegeben.

Einen Sonderfall stellen die für das Lausitzer Braunkohlerevier vorgesehenen Zweckgesellschaften dar, die im Zuge der Vorsorgevereinbarungen 2018/2019 (angepasst in 2021)<sup>101</sup> zur Sicherung der bergbaulichen Wiedernutzbarmachungs- sowie etwaiger Nachsorgeverpflichtungen zwischen dem Tagebaubetreiber LEAG und den Ländern Brandenburg und Sachsen eingerichtet wurden<sup>102</sup>. Das Unternehmen stattet diese Zweckgesellschaften mit einem zweckgebundenen Sondervermögen aus. Vorgesehen hierfür ist ein Sockelbetrag, der – abhängig von den laufenden Gewinnen des Unternehmens – jährlich ausgebaut werden soll. Das Sondervermögen soll im Falle von Unternehmensinsolvenz oder Verlegung des Unternehmens ins Ausland an die jeweiligen Bundesländer verpfändet werden. Die Entschädigungszahlungen im Rahmen des Kohleausstiegs (siehe [Auswirkungen der Energiewende und des Strukturwandels](#)) werden direkt in die Zweckgesellschaften eingezahlt. Die Vorsorgevereinbarung im Mitteldeutschen Revier (Sachsen) wurde am 29. März 2022 durch einen Nachtrag aktualisiert und fortgeführt. Die Vorsorgevereinbarung im Mitteldeutschen Revier (Sachsen-Anhalt) wird mit geringen Änderungen fortgeführt.

## d. Wasserentnahme zur Rohstoffförderung

Im Zuge des Abbaus und der Weiterverarbeitung von Rohstoffen kann die Entnahme von Grund- und

Oberflächenwasser erforderlich sein. Wie viel Wasser in Deutschland für Aktivitäten des Rohstoffsektors entnommen wird, veröffentlicht das Statistische Bundesamt auf Basis von Daten der zuständigen statistischen Landesämter der einzelnen Bundesländer.<sup>103</sup> Eine Übersicht hierzu bietet [Grafik 8](#).

Der Sektor „Bergbau und Gewinnung von Steinen und Erden“ entnahm im Jahr 2019 insgesamt 1.289 Mio. m<sup>3</sup> Wasser aus Gewässern (i.W. Grundwasser). Davon entfielen rund drei Viertel auf den Kohlenbergbau. Dies entspricht etwa 6,5 % des gesamten 2019 in Deutschland durch die Wirtschaft entnommenen Wassers.<sup>104</sup> Je nach regionaler Bedeutung des Rohstoffsektors – insbesondere des Kohlenbergbaus – liegt der Anteil in manchen Bundesländern höher (in Einzelfällen mehr als 50 %).<sup>105</sup>

### Beispiel: Wassernutzung im Kali- und Steinsalzbergbau

Im Kali- und Steinsalzbergbau wird in vielen Prozessen Wasser unterschiedlicher Herkunft und Qualität genutzt und eingesetzt, darunter Flusswasser, Grundwasser und Trinkwasser.

So wird bei der bergmännischen Gewinnung von Kali- und Steinsalz unter Tage das Rohsalz in der Regel mittels Bohren und Sprengen abgebaut. Salz kann jedoch auch in einem Solbetrieb gewonnen werden. Hierbei wird durch ein Bohrloch Frischwasser in lösefähiges (Salz-)Gestein eingebracht, wodurch mit Salzwasser gefüllte Kammern entstehen. Anschließend wird das mit Salz gesättigte Wasser (die sogenannte Sole) über eine weitere Rohrleitung an die Erdoberfläche gefördert. Hier wird schließlich das Salz durch das Verdampfen der Sole gewonnen.

101 Vgl.: <https://www.leag.de/de/news/details/vorsorgevereinbarung-mit-brandenburg-aktualisiert/>, <https://www.leag.de/de/news/details/vorsorgevereinbarung-mit-sachsen-aktualisiert/> (Abruf am 17. September 2024).

102 Vgl.: <https://lbgr.brandenburg.de/lbgr/de/aktuell/buergerinformationen/vorsorgevereinbarung/> und <https://www.oba.sachsen.de/kohleausstieg-4084.html> (Abruf am 17. September 2024).

103 Statistisches Bundesamt (2022): Umweltökonomische Gesamtrechnung. URL: [https://www.destatis.de/DE/Themen/Gesellschaft-Umwelt/Umwelt/UGR/\\_inhalt.html](https://www.destatis.de/DE/Themen/Gesellschaft-Umwelt/Umwelt/UGR/_inhalt.html) (Abruf am 9. Oktober 2024).

104 Destatis, Fachserie 19 Reihe 2.2 (2023). URL: [https://www.destatis.de/DE/Service/Bibliothek/\\_publikationen-fachserienliste-19.html](https://www.destatis.de/DE/Service/Bibliothek/_publikationen-fachserienliste-19.html) (Abruf am 9. Oktober 2024).

105 Beispielsweise in Sachsen vgl. Statistisches Landesamt Sachsen (2022) Wasserversorgung und Abwasserentsorgung in den Betrieben des nicht öffentlichen Bereichs im Freistaat Sachsen. URL: [https://www.statistischebibliothek.de/mir/servlets/MCRFileNodeServlet/SNHeft\\_derivate\\_00009499/statistik-sachsen\\_qI2\\_wasserversorgung-nichtoeffentlich.pdf](https://www.statistischebibliothek.de/mir/servlets/MCRFileNodeServlet/SNHeft_derivate_00009499/statistik-sachsen_qI2_wasserversorgung-nichtoeffentlich.pdf) (Abruf am 9. Oktober 2024).

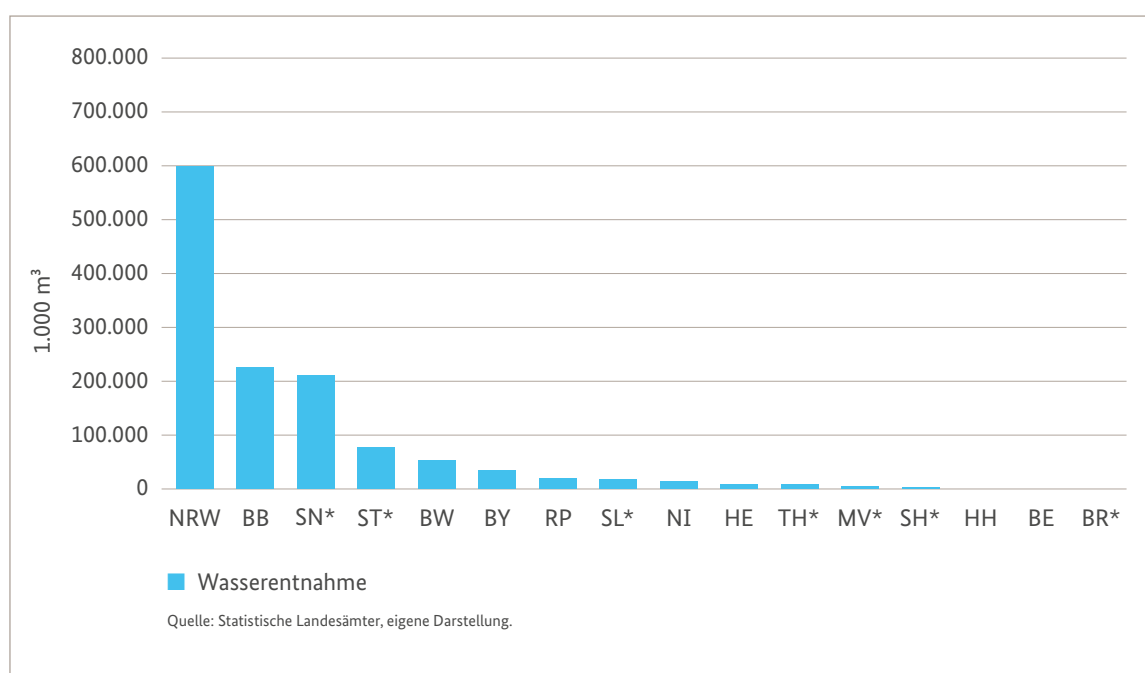
### Verwendung des Wassers

Bereits bei der Erschließung einer Rohstofflagerstätte kann das Abpumpen von Grundwasser zu einer Absenkung des Grundwasserspiegels führen. Zudem können Wasserentnahmen während des Abbaus notwendig werden, beispielsweise um Schächte oder Abbaugruben trocken zu halten. Dieses sogenannte Sumpfungs- und Grubenwasser wird unter Beachtung der Genehmigungsaufgaben, wenn nötig, aufbereitet, gereinigt, wiederversickert, ggf. weiterverwendet, z. B.

zum Erhalt von Feuchtbiotopen verwendet oder ohne weitere Verwendung in das Oberflächengewässer eingeleitet.

Die Wassernutzung durch den Bergbau ist mit Folgen für den Wasserhaushalt verbunden. Umweltauswirkungen können sich unter anderem aus der Veränderung des Grundwasserspiegels, der Fließgeschwindigkeit von Gewässern sowie durch das Einleiten von Sumpfungs- und Grubenwasser in Oberflächengewässer ergeben.

**Grafik 7:** Wasserentnahme im Rohstoffsektor nach Bundesländern im Jahr 2019 (in 1.000 m<sup>3</sup>)



### Rechtlicher Rahmen der Wasserentnahme

Das Wasserhaushaltsgesetz, das 1960 in Kraft getreten ist, regelt, dass Wasser aus dem Grundwasser und aus oberirdischen Gewässern nur entnommen werden darf, wenn es dafür eine Erlaubnis gibt, in der diese Benutzung in einer nach Art und Maß bestimmten Weise geregelt wird. Mit der sog. [Wasserrahmenrichtlinie \(Richtlinie 2000/60/EG\)](#) vom 23. Oktober 2000

(WRRL) ist im Jahr 2000 ein EU-weiter Ordnungsrahmen für den Schutz der Gewässer und des Grundwassers geschaffen worden. Die WRRL gibt unter anderem vor, dass Kosten für Wasserdienstleistungen (zu denen bestimmte Wasserentnahmen zählen können) einschließlich umwelt- und ressourcenbezogener Kosten entsprechend dem Verursacherprinzip zu decken sind.<sup>106</sup> Wasserentnahmen sind zudem auf die

<sup>106</sup> Der Europäische Gerichtshof (EuGH) hat in seinem Urteil vom 11. September 2014 (Aktenzeichen C-525/12) bestätigt, dass Deutschland mit diesen bundes- und landesrechtlichen Regelungen das Prinzip der Kostendeckung aus der EU-Wasserrahmenrichtlinie hinreichend umgesetzt hat. Der EuGH weist zudem ausdrücklich darauf hin, dass die EU-Mitgliedstaaten gemäß Artikel 9 Abs. 4 dieser Richtlinie ohnehin befugt sind, unter Berücksichtigung der Zwecke und Ziele dieser Richtlinie das Kostendeckungsprinzip auf bestimmte Wassernutzungen nicht anzuwenden.



allgemeinen Umweltziele der WRRL hin zu überprüfen. Überschreitet die Menge des entnommenen Grund- oder Oberflächenwassers bestimmte Schwellenwerte, müssen für die betreffenden Vorhaben Umweltverträglichkeitsprüfungen durchgeführt werden.

Die Umsetzung der WRRL in nationales Recht erfolgte in Deutschland durch das Wasserhaushaltsgesetz, das auf nationaler Ebene den Schutz und die Nutzung des Oberflächen- und des Grundwassers regelt. Wasserentnahmen stehen hier unter dem Erlaubnisvorbehalt der Wasserbehörden. Die Landeswassergesetze der Bundesländer ergänzen und konkretisieren die wasserrechtlichen Vorschriften des Bundes. Die Regelung der Wasserentnahmeentgelte bleibt insgesamt den Ländern überlassen.

#### **Ausgestaltung der Wasserentnahmeentgelte**

Die Ausgestaltung der Abgaben auf Wasserentnahmen erfolgt durch die Bundesländer, denen auch die Entgelte zufließen. Deshalb gestalten sich die in Deutschland in 13 der 16 Bundesländer erhobenen Wasserentnahmeentgelte sehr unterschiedlich. In Bayern, Hessen und Thüringen wird derzeit auf die Erhebung von Wasserentnahmeentgelte verzichtet. Für 2024 ist das Gesamtaufkommen in den Haushaltsplänen der Bundesländer mit 452,9 Mio. Euro veranschlagt. Die Einnahmen werden zum Teil für wasserwirtschaftliche Aufgaben verwendet oder fließen in den allgemeinen Landeshaushalt.<sup>107</sup>

Die meisten Bundesländer erheben für die Entnahme von Grund- und Oberflächenwasser Entgelte<sup>108</sup>. Die Entgelte sollen je nach Ausgestaltung auch den „Wert der öffentlichen Leistung“ für die Inanspruchnahme von Ressourcen widerspiegeln und können somit zugleich Lenkungsabgaben für eine nachhaltige Gewässerbewirtschaftung sowie zur Anlastung von Umwelt- und Ressourcenkosten sein (§ 1 und § 6a Wasserhaushaltsgesetz).

Bei der Höhe der Abgabesätze wird in den meisten Bundesländern nach Art der Entnahme, Zweck, Menge oder Herkunft des Wassers (Oberflächenwasser oder Grundwasser) differenziert. Zudem existieren verschiedene länderspezifische Abweichungen von den Regelsätzen in Form von Befreiungen oder Ermäßigungen, die auch für den Rohstoffsektor gelten können.

#### **Wasserentnahmeentgelte im Rohstoffsektor**

Für die Wasserentnahme im Rohstoffsektor werden bundesweit sehr unterschiedliche Entgeltsätze erhoben. So werden in einigen Bundesländern für bestimmte Abbauarten Gebührensätze für Oberflächenwasser zwischen 0,5 und 6 Cent/m<sup>3</sup> angewendet (z. B. in Baden-Württemberg, Mecklenburg-Vorpommern), während in manchen Bundesländern auch die Gebührensätze für die Grundwasserentnahme zwischen 5 und 18 Cent/m<sup>3</sup> liegen können.

In einigen Bundesländern (z. B. in Rheinland-Pfalz, Schleswig-Holstein) wiederum ist die Grundwasserfreilegung vom Wasserentnahmeentgelt befreit. In einigen Bundesländern gibt es explizite Regelungen für die bergbaubedingte Wasserhaltung bzw. für Wasser, das ohne Nutzung wieder in Oberflächenwasser eingeleitet wird.

Die verschiedenen Entgeltsätze, Ausnahmetatbestände und Ermäßigungsregelungen sind in den jeweiligen Landeswassergesetzen oder in Landesverordnungen veröffentlicht. Eine Übersicht über die relevanten Entgeltsätze im Rohstoffsektor bietet das Umweltbundesamt.<sup>109</sup> Eine öffentlich zugängliche Informationsquelle über die Höhe der Einnahmen aus den Wasserentnahmeentgelten bezogen auf den Rohstoffsektor existiert hingegen nicht in allen Bundesländern. In Nordrhein-Westfalen wird dem Landtag regelmäßig hierüber berichtet.

<sup>107</sup> Verband kommunaler Unternehmen e.V. (VKU) (2024): Wasserentnahmeentgelte der Bundesländer im Vergleich. URL: <https://www.vku.de/themen/preise-und-gebuehren/artikel/aktualisierte-vku-grafik-stand-2024-wasserentnahmeentgelte-der-bundeslaender-im-vergleich/> (Abruf am 17. September 2024).

<sup>108</sup> Umweltbundesamt (2022): Übersicht über die Länderregelungen zu Wasserentnahmeentgelten. URL: [https://www.umweltbundesamt.de/sites/default/files/medien/2875/dokumente/tabelle\\_wasserentnahmeentgelte\\_laender\\_stand\\_sept\\_2022.pdf](https://www.umweltbundesamt.de/sites/default/files/medien/2875/dokumente/tabelle_wasserentnahmeentgelte_laender_stand_sept_2022.pdf) (Abruf am 26. September 2024).

<sup>109</sup> Umweltbundesamt (2023): Tabelle Übersicht über die Länderregelungen zu Wasserentnahmeentgelten – Stand August 2023. URL: [https://www.umweltbundesamt.de/sites/default/files/medien/2875/dokumente/20230807\\_tabelle\\_wasserentnahmeentgelte\\_im\\_rohstoffsektor\\_uba.pdf](https://www.umweltbundesamt.de/sites/default/files/medien/2875/dokumente/20230807_tabelle_wasserentnahmeentgelte_im_rohstoffsektor_uba.pdf) (Abruf am 17. September 2024).




Die Wasserentnahmeentgelte stellen einen Zahlungsstrom zwischen rohstofffördernden Unternehmen und dem Staat dar. Unter anderem aufgrund der unterschiedlichen Entgeltsätze in den Bundesländern liegen die meisten Zahlungen unter der in der D-EITI vereinbarten Wesentlichkeitsschwelle, weshalb sie im D-EITI Bericht nicht als Zahlungsstrom offengelegt werden. Dort, wo Unternehmen des extraktiven Sektors Wasserentnahmeentgelte über der Wesentlichkeitsgrenze von 100.000 Euro gemeldet haben, finden sich diese in den BilRUG-Zahlungsberichten.<sup>110</sup>

<sup>110</sup> Für das Jahr 2022 wurden gemäß § 341v HGB z. B. von folgenden Unternehmen Zahlungen von Wassernutzungsentgelten gemeldet: LEAG Lausitzer Energie Bergbau AG: 541.044,93 EUR; RWE Aktiengesellschaft 13.218.419,00 Quelle: Jährliche Zahlungsberichte – [www.unternehmensregister.de](https://www.unternehmensregister.de).

# 7.2

## UMWELTSCHUTZ, RENATURIERUNG, REKULTIVIERUNG



(Stand: Oktober 2024)

Durch die Rohstoffgewinnung in Deutschland entstehen bleibende Eingriffe in Natur und Landschaft, z. B. aufgrund des erforderlichen Abtragens und Aufhaltens von Abraummaterial oder die vorübergehende Nutzung von Flächen durch die Errichtung von Förderanlagen und anderen Betriebseinrichtungen. Die gesetzlichen Bestimmungen des Bundesberggesetzes garantieren eine frühzeitige Planung und Berücksichtigung der Wiedernutzbarmachung. Der Ausgleich zwischen den rohstoffgewinnenden und umweltbezogenen Interessen erfolgt in den landesplanerischen und bergrechtlichen Genehmigungsverfahren. Bürgern und Bürgerinnen, den gewählten politischen Vertreter/innen der Bergbauregionen sowie den Fachbehörden, Umweltverbänden und sonstigen Trägern öffentlicher Belange sind dabei verschiedene Möglichkeiten zur Einflussnahme und zur Mitbestimmung gegeben. Allgemein gilt sowohl bei der Planung als auch für den Betrieb von Bergwerken der Grundsatz, die Belastungen für die Umwelt so gering wie möglich zu halten. Darüber hinaus hat der/die Bergbaubetreiber/in die Pflicht zur Wiedernutzbarmachung der in Anspruch genommenen Flächen (§ 55 BBergG). Welche Maßnahmen zur Gestaltung der Oberfläche im Einzelfall zu treffen sind, ist als Ergebnis des Planungs- und Zulassungsverfahrens von dem Ausgangszustand der Vorhabensfläche sowie von der geplanten Folgenutzung abhängig.

Bei der Zulassung der jeweiligen Betriebspläne prüfen die Bergbehörden u. a. auch, ob der/die Unternehmer/in die sich aus zukünftigen Verpflichtungen der Wiedernutzbarmachung ergebenden Kosten zum Eintrittszeitpunkt finanzieren kann. Im Zweifel kann die Bergbehörde die Zulassung eines Betriebsplans von einer Sicherheitsleistung abhängig machen (§ 56 Abs. 2 BBergG).

Für die Erfüllung der zukünftigen bergbaulichen Verpflichtungen bilden die Unternehmen in der Regel Rückstellungen. Diese Rückstellungen dienen der finanziellen Absicherung der Wiedernutzbarmachung und sind in der Höhe entsprechend zu bemessen.

Grundlage der Rückstellungen sind verbindliche, für die gesamte Wirtschaft geltende handelsrechtliche Regeln zur Bildung von Rückstellungen für künftige Verpflichtungen.

## a. Kohle und Bergbau

### i. Wiedernutzbarmachung in der Betriebs- und Einstellungsphase

#### Wiedernutzbarmachung in der Betriebsphase

Bei der Wiedernutzbarmachung während des Gewinnungsbetriebes erfolgt die Wiedernutzbarmachung der in Anspruch genommenen Flächen in der Regel parallel zum fortschreitenden Abbau. Das Gelände wird im Prozess der Rohstoffgewinnung unter Beachtung sicherheitsrelevanter Vorgaben und Nachweise aufgeschüttet und ausgeformt. Die Wiedernutzbarmachung erfolgt durch geotechnische, landschaftspflegerische, wasserbauliche, agrar- oder forstökologische Maßnahmen zur Wiederherstellung von Landnutzungs- oder Biotoptypen.

Beispielsweise müssen in Tagebauen, für deren Betrieb eine Grundwasserabsenkung erforderlich ist, verkippte Bereiche<sup>111</sup> so angelegt werden, dass es nicht zu ungewollten Vernässungen kommt und die jeweilige im öffentlichen Interesse liegende geplante Folgenutzung bspw. in Form einer land- oder forstwirtschaftlichen oder baulichen Nachnutzung ermöglicht wird. Zudem müssen die Endböschungen von Tagebauen, die nicht verfüllt werden und in denen nach Beendigung der Kohlegewinnung ein See entstehen soll, so angelegt und gestaltet werden, dass eine dauerhafte Stand-sicherheit während und nach dem Grundwasseranstieg und der Befüllung des Tagebaurestloches mit Wasser gewährleistet ist. Hierfür kommen entsprechende technische Richtlinien zur Anwendung und werden gutachtliche Bewertungen herangezogen.

<sup>111</sup> Der Begriff „verkippte Bereiche“ bezeichnet die Flächen, die nach dem Braunkohleabbau mit Abraum, also dem während des Abbaus entfernten und nicht nutzbaren Material, wieder aufgefüllt werden.

Voraussetzung für eine erfolgreiche Wiedernutzbar-machung ist eine gezielte, selektive Gewinnung und Verkipfung von Bodenmassen, die je nach vorgesehener Folgenutzung den entsprechenden Anforderungen genügen. Das setzt ein entsprechend abgestimmtes Massenmanagement voraus. In Böschungsbereichen muss dieses Bodenmaterial beispielsweise vorrangig die Anforderungen zur Gewährleistung der Stand-sicherheit erfüllen. Ist etwa eine landwirtschaftliche Folgenutzung von verkippten Bereichen vorgesehen, besteht das vorrangige Wiedernutzbarmachungs- und damit Rekultivierungsziel in der Herstellung der Bodenfruchtbarkeit und der Bodenfunktionen als Lebensraum für eine Bewirtschaftung.

Die Ziele der Wiedernutzbarmachung und die hierfür durchzuführenden Maßnahmen und einzuhaltenden Anforderungen sind in Braunkohlenplänen bzw. den bergrechtlich zugelassenen Betriebsplänen verankert. Je nach Nutzungsart erfolgt die „Inkulturnahme“ der geschütteten Böden und die stufenweise Pflege und Entwicklung der Flächen:

a. **Die landwirtschaftliche Wiedernutzbarmachung** umfasst eine wissenschaftlich erprobte Rotations-fruchtfolge, mit der die Wiedernutzbarmachung des Bodens erreicht werden kann. Nach erfolgreicher Wiedernutzbarmachung werden die Flächen der Folgenutzung zugeführt und aus der Bergaufsicht entlassen.

b. **Die forstliche Wiedernutzbarmachung** hat zum Ziel, mit der Aufforstung eine vielfältig nutzbare Mischwaldlandschaft zu etablieren. Entsprechend den Standortbedingungen dominieren einheimische Baumarten in einer effektiven Mischung aus Laub- und Nadelgehölzen.

Zur Unterstützung eines integrierten und flächen-haften Naturschutzes werden der Natur nutzbringende Elemente eingebracht, wie z.B. die Pflanzung heimi-scher Gehölze, Einbringen von Totholz und anderen Kleinstrukturen, Heckenpflanzungen, Pflanzung solitärer Bäume, Einbringen von Wildobst, Schaffung von Trockenbiotopen und feuchten Senken, Erhalt

von kleinräumigen unplanieren Bereichen sowie kleinflächige Sukzessionsstandorte. Dabei wird nach lokal anerkannten Methoden vorgegangen in enger Abstimmung mit den Naturschutzfachbehörden. Für die optimale Flächenherstellung sind weiterhin die Oberflächenentwässerung, Wegebau und die Flächenausgestaltung erforderlich, um eine funktions-fähige Nachnutzung zu ermöglichen.

## Wiedernutzbarmachung in der Einstellungsphase

Nach der Rohstoffgewinnung erfolgt die Wiedernutz-barmachung nach der Vorgabe eines Abschlussbetriebs-plans. In überwiegenden Fällen entsteht bei Braun-kohlen-Tagebauen in der Endstellung ein Restsee. Belange von weiteren Nutzungen nach dem Bergbau, soweit sie im Vorfeld der Genehmigungen mit den künftigen Nutzern abgestimmt sind, werden bei den Abschlussarbeiten berücksichtigt. Die untertägige Steinkohlegewinnung ist in Deutschland seit Ende 2018 endgültig eingestellt. Nach der Einstellung der Steinkohlegewinnung erfolgt ein gezielter Rückzug aus dem Grubengebäude. Das ist verbunden mit dem Ausräumen von maschinellen Anlagen, Betriebsstoffen, Rohrleitungen und sonstigen Betriebseinrichtungen. Zudem kann das Abdämmen von Grubenfeldern und die Verfüllung von Tagesschächten erforderlich sein. Ebenso müssen Abfälle ordnungsgemäß entsorgt werden. In der Regel folgt dem untertägigen Rückzug ein nachfolgender Grubenwasseranstieg. Der Gruben-wasseranstieg muss häufig mit Pumpmaßnahmen auf ein bestimmtes Niveau begrenzt werden, damit insbe-sondere eine Gefährdung von Grundwasserleitern, die zur Trinkwassergewinnung genutzt werden, ausge-schlossen wird. Dafür sind in der Regel Umbauarbeiten in Schächten erforderlich, um dort zu gegebener Zeit die Grubenwasserhebung zur Begrenzung des Gruben-wasseranstiegs wiederaufnehmen zu können.

Auch übertage für bergbauliche Tätigkeiten in An-spruch genommene Flächen sind ordnungsgemäß unter Beachtung des öffentlichen Interesses wiedernutzbarzumachen. Auch hierbei müssen be-triebliche Anlagen und Einrichtungen zurückgebaut

werden, soweit für diese keine anderweitige Folgenutzung vorgesehen sind. Besteht im Ergebnis einer Gefährdungsabschätzung ein Sanierungsbedarf folgt eine Sanierungsplanung mit anschließender Durchführung von Sanierungs- oder Sicherungsmaßnahmen. Bergehalden müssen ebenfalls so wiedernutzbar gemacht werden, dass von ihnen auch nach Einstellung des Schüttnbetriebes keine Gefahr mehr ausgeht und eine planerisch festgelegte Folgenutzung ermöglicht wird.

Während des bergbaulichen Betriebs errichtete Zwischenlager oder Außenhalden werden rückgebaut oder rekultiviert. Aufschlussmassen, welche von Beginn an aufgehaldet wurden, werden nach erfolgter Prüfung der Unbedenklichkeit der Böden unter anderem als Landmarken rekultiviert und auch landesplanerisch eingeordnet.

## b. Kali- und Salz-Bergbau

Im Kali- und Salzbergbau erfolgt die Rohstoffgewinnung in Tiefen von bis zu 1.500 Metern in untertägigen Bergwerken, dem sogenannten Tiefbau. Anders als bei der übertägigen Rohstoffgewinnung im Tagebau erfolgt bei der Gewinnung von Kali und Steinsalz daher bis auf die Flächen für die Betriebsanlagen keine großflächige Inanspruchnahme der Oberfläche, die eine umfassende Wiedernutzbarmachung der in Anspruch genommenen Oberfläche erforderlich machen würde. Für die im Kalibergbau durch Rückstandshalden in Anspruch genommene Flächen werden Ausgleichs- und Ersatzmaßnahmen durchgeführt (z. B. Aufforstungen, Artenschutzmaßnahmen). Errichtung, Betrieb und Einstellung (einschließlich eventueller Wiedernutzbarmachung, z. B. durch Abdeckung und Rekultivierung) der Halden erfolgt hierbei entsprechend den einschlägigen bergrechtlichen und umweltrechtlichen Vorgaben und unter Beachtung der jeweiligen Standortbedingungen.

## c. Bohrlochbergbau auf Erdöl und Gas

### i. Rückbau und Rekultivierung der Betriebsplätze nach Bohr- und Förderbetrieb

Mit Abschluss der Bohrphase, die je nach Teufe etwa zwei bis fünf Monate dauert, wird der Betriebsplatz verkleinert. Da lediglich der Bohrlochverschluss und einige wenige Anlagen zum Abscheiden, Sammeln und Transportieren des geförderten Erdöls/Erdgases dort verbleiben, ist die Produktionsanlage während der gesamten Nutzungsdauer kaum mehr sicht- oder hörbar.

Nach durchschnittlich 20 bis 30 Jahren ist eine Lagerstätte ausgefördert. Anschließend wird die Anlage zurückgebaut, das gesamte Bohrloch aufgefüllt und abgedichtet. Die Förder- und Aufbereitungsanlagen sowie der Betriebsplatz einschließlich der Versiegelung werden komplett zurückgebaut und die genutzte Fläche rekultiviert. So bleiben wasserführende Schichten dauerhaft geschützt und der Platz ist wieder neu nutzbar.<sup>112</sup>

## d. Gewinnung von Steinen und Erden

Genehmigungen für die Gewinnung von Steinen und Erden können sowohl unter Bergrecht als auch außerhalb des Bergrechts (wie hier beschrieben) erfolgen (vgl. [Abschnitt b.](#)). Für die Gewinnung von Bodenschätzen, die nicht dem Bergrecht im Sinne des § 3 BBergG als sog. bergfreie und grundeigene Bodenschätze unterfallen, sind die Regelungen im [Bundes-Immissionsschutzgesetz \(BImSchG\)](#), [Wasserhaushaltsgesetz \(WHG\)](#) und [Bundesnaturschutzgesetz \(BNatSchG\)](#) wesentlich.

<sup>112</sup> Bundesverband Erdgas, Erdöl und Geoenergie e.V. (BVEG) (2021): Verantwortung fördern. Für uns ein Muss. URL: <https://www.bveg.de/umwelt-sicherheit/gutes-foerdern/verantwortung-foerdern/> (Abruf am 11. Juli 2024); BVEG (2023): Umsetzung vor Ort. Erfahren Sie mehr über unser Engagement für Umwelt- und Klimaschutz vor Ort. URL: <https://www.bveg.de/umwelt-sicherheit/gutes-foerdern/umsetzung-vor-ort/> (Abruf am 11. Juli 2024).

Die Bestimmungen dieser Gesetze garantieren den Ausgleich des Eingriffs (siehe [Umgang mit Eingriffen in die Natur und Landschaft](#)). D.h., die Planung und Berücksichtigung der Wiedernutzbarmachung erfolgt mit der Betriebszulassung oder anders formuliert, es gibt keine Betriebsgenehmigung ohne Regelung der naturschutzfachlichen Belange. Der Ausgleich zwischen den rohstoffgewinnenden und umweltbezogenen Interessen erfolgt dabei sowohl im landesplanerischen- wie auch im Anlagenzulassungsverfahren. Den zu beteiligenden Kreisen (Bürger/innen, politische Vertreter/innen, Fachbehörden, Umweltverbänden und Kammern) sind dabei verschiedene Beteiligungsmöglichkeiten gegeben.

Allgemein gilt sowohl bei der Planung als auch für den Betrieb von genehmigungsbedürftigen Anlagen der Grundsatz, die Belastungen für die Umwelt so gering wie möglich zu halten und mit Grund und Boden sparsam umzugehen. Darüber hinaus hat der/die Anlagenbetreiber/in die Pflicht, nicht vermeidbare erhebliche Beeinträchtigungen von Natur und Landschaft durch Ausgleichs- und Ersatzmaßnahmen zu kompensieren. Welche Maßnahmen zur Gestaltung der Oberfläche im Einzelfall und auch schon während der Abbauphase zu treffen sind, hängt neben dem Zustand der Oberflächen von der geplanten Folgenutzung ab.

Die Unternehmen der Branche greifen aus wirtschaftlichen Erwägungen temporär in die Natur und Landschaft ein. Bei der Rohstoffgewinnung können bereits in der aktiven Gewinnungsphase verschiedene Lebensräume für Pflanzen und Tiere entstehen, die wir so kaum noch in unserer Kulturlandschaft finden.

Auch nach dem Ende der Gewinnung können diese ehemaligen Gewinnungsstätten noch wichtige Rückzugsgebiete für seltene Tiere und Pflanzen darstellen. Hier können sich nach kurzer Zeit wertvolle Sekundärbiotope bilden.

Aus diesem Grund dominiert bei der Folgenutzung von Abbauflächen oftmals der Naturschutz. Generell werden die Flächen auf denen Rohstoffgewinnung erfolgte, durch Rekultivierung und Renaturierung aufgewertet und der Gesellschaft zurückgegeben.

Durch Zusammenarbeit mit Naturschützer/innen und gezielte Management-Maßnahmen fördern die Unternehmen Biodiversität. Ihr Engagement auf Bundesebene hat die Baustoffindustrie 2004 in einer Erklärung mit dem Naturschutzbund Deutschland (NABU) und den Industriegewerkschaften Bauen-Aggar-Umwelt (IG BAU) und Bergbau, Chemie, Energie (IG BCE) bekräftigt. Darüber hinaus engagieren sich Unternehmen der Steine- und Erden-Industrie im Unternehmensnetzwerk „Biodiversity in Good Company“; der Bundesverband Baustoffe – Steine und Erden (bbs) beteiligt sich als Dachverband der Branche beim korrespondierenden Verbändenetzwerk „Unternehmen Biologische Vielfalt“.

Zur Dokumentation der Beiträge, die die Steine- und Erden-Industrie zum Schutz und Erhalt der Artenvielfalt leistet, hat der bbs in Kooperation mit seinen rohstofffördernden Mitgliedern eine bundesweite [Biodiversitätsdatenbank](#) aufgebaut. Dieser Datenbank werden kontinuierlich weitere Daten hinzugefügt.

# 7.3

## BESCHÄFTIGUNG UND SOZIALES



(Stand: November 2024)

## a. Beschäftigung in der Rohstoffbranche

Die rohstoffgewinnende Industrie bietet in einer Vielzahl unterschiedlicher Berufe und Tätigkeiten Industriearbeitsplätze. Zum Jahresende 2022 (2023) waren rund 59.000 Menschen (58.000 Menschen)<sup>113</sup> in der rohstoffgewinnenden Industrie tätig. Dies entspricht rund 0,17 % (0,17 %) aller sozialversicherungspflichtig Beschäftigten in Deutschland. Mit rund 65 % (65 %) waren im Bereich Gewinnung von Steinen und Erden,

sonstiger Bergbau die meisten Beschäftigten tätig, gefolgt vom Bereich Erbringung von Dienstleistungen für den Bergbau und für die Gewinnung von Steinen und Erden mit rund 15 % (15 %).

Verglichen mit dem Berichtszeitraum 2016 (1. D-EITI Bericht) waren 2022 ca. 12.300 (2023 13.300) Arbeitnehmer/innen weniger in der Branche beschäftigt, was überwiegend durch das Auslaufen des Stein- und Kohlenbergbaus bis Ende 2018 bedingt ist.

**Tabelle 7:** Sozialversicherungspflichtige Beschäftigung nach Wirtschaftszweigen

	Sozialversicherungspflichtig Beschäftigte am Stichtag 31. Dezember 2022 (2023)			darunter Auszubildende		
	Gesamt	Männer	Frauen	Gesamt	Männer	Frauen
Bergbau und Gewinnung von Steinen und Erden insgesamt	58.789 (57.806)	50.754 (49.901)	8.044 (7.905)	1.998 (1.922)	*	*
Kohlenbergbau	7.910 (7.630)	6.965 (6.692)	945 (938)	199 (167)	162 (139)	37 (37)
Gewinnung von Erdöl und Erdgas	2.996 (3.005)	2.328 (2.352)	668 (653)	83 (85)	67 (66)	16 (19)
Erzbergbau	781 (747)	708 (671)	73 (76)	6 (4)	*	*
Gewinnung von Steinen und Erden, sonstiger Bergbau	38.229 (37.777)	33.097 (32.712)	5.132 (5.065)	1.273 (1.285)	1.099 (1.131)	174 (154)
Dienstleistungen für den Bergbau u. für die Gewinnung von Steinen und Erden	8.882 (8.647)	7.656 (7.474)	1.226 (1.173)	437 (381)	382 (328)	55 (53)

Quelle: Bundesagentur für Arbeit (2024), Stichtag 31. Dezember 2023.

\* Aus Datenschutzgründen und Gründen der statistischen Geheimhaltung werden Zahlenwerte von 1 oder 2 und Daten, aus denen rechnerisch auf einen solchen Zahlenwert geschlossen werden kann, anonymisiert.

<sup>113</sup> Bundesagentur für Arbeit (2024): Beschäftigte nach Wirtschaftszweigen (WZ 2008) – Deutschland, West/Ost und Länder (Quartalszahlen) – Dezember 2023. URL: [https://statistik.arbeitsagentur.de/SiteGlobals/Forms/Suche/Einzelheftsuche\\_Formular.html?gtp=15084\\_list%253D2&topic\\_f=beschaeftigung-sozbe-wz-heft](https://statistik.arbeitsagentur.de/SiteGlobals/Forms/Suche/Einzelheftsuche_Formular.html?gtp=15084_list%253D2&topic_f=beschaeftigung-sozbe-wz-heft) (Abruf am 23. August 2024).



Mit jedem direkten Arbeitsplatz in der rohstoffgewinnenden Industrie sind weitere Arbeitsplätze in vor- und nachgelagerten Wirtschaftsbereichen verbunden.<sup>114</sup>

## b. Rolle des Gesetzgebers

Das deutsche Wirtschaftssystem ist geprägt durch das Zusammenspiel von freiem Marktgeschehen und staatlicher Sozialpolitik. Gleichzeitig besteht speziell im Rohstoffbereich eine ausgeprägte Sozialpartnerschaft, mit der bestehende Interessenunterschiede zwischen Arbeitgeber/innen und Arbeitnehmer/innen ausgeglichen werden können.

Grundsätzlich regelt der deutsche Gesetzgeber ein einheitliches (Mindest-)Maß an Schutz für die Arbeitnehmer/innen (z. B. Arbeitszeiten, Urlaub, Kündigungsschutz, Schutzrechte für Jugendliche, Schwangere oder Schwerbehinderte, Sicherheit und Gesundheit bei der Arbeit u. v. m.)<sup>115</sup>. Über diesem Schutzniveau sind die Sozialpartner im Rahmen ihrer durch Artikel 9 Abs. 3 Grundgesetz verfassungsrechtlich gewährleisteten Tarifautonomie frei, die Arbeitsbedingungen eigenständig für das Unternehmen oder die jeweilige Branche zu regeln.

Die gesetzliche Sozialversicherung bietet Schutz vor Lebensrisiken wie Arbeitslosigkeit, Krankheit, Pflegebedürftigkeit, Unfall und Berufskrankheit sowie Absicherung für das Alter. In der Sozialversicherung sind insbesondere Beschäftigte versichert; selbstständig Tätige sind teilweise in diesen Schutz einbezogen. Die Mittel der Sozialversicherungen werden überwiegend durch Beiträge der Versicherten und Arbeitgeber/innen aufgebracht. Eine Ausnahme stellt hier die gesetzliche Unfallversicherung dar, welche ausschließlich von dem/der Arbeitgeber/in finanziert wird. Einige Zweige der Sozialversicherung werden zusätzlich durch Steu-

ermittel finanziert. Die Sozialversicherungsträger sind rechtsfähige Körperschaften des öffentlichen Rechts mit Selbstverwaltung. Die Selbstverwaltung wird grundsätzlich durch die Versicherten und die Arbeitgeber/innen ausgeübt.

## c. Rolle und Zusammenarbeit der Sozialpartner

### i. Mitbestimmung

Eine der wesentlichen Säulen der sozialen Marktwirtschaft in Deutschland ist die Mitbestimmung, d. h. das Recht der Arbeitnehmer/innen und ihrer Interessensvertreter/innen an betrieblichen oder unternehmerischen Entscheidungen mitzuwirken. Die Reichweite und Form der Mitbestimmung unterscheiden sich nach Unternehmensgröße, Rechtsform und Branche.

Am weitesten geht die unternehmerische Mitbestimmung im Bergbau und in der Eisen und Stahl erzeugenden Industrie (Montan-Mitbestimmung: ([MontanMitbestG](#)<sup>116</sup>, [MontanMitbestGErgG](#)<sup>117</sup>)): Hier sind die Aufsichtsräte durch Anteilseigner/innen und Arbeitnehmervertreter/innen gleichgewichtig (paritätisch) besetzt. Darüber hinaus wird ein/e Arbeitsdirektor/in, der/die als gleichberechtigtes Mitglied der Geschäftsführung für Personal- und Sozialangelegenheiten zuständig ist, bestellt. Seine/ihre Bestellung ist nach dem [MontanMitbestG](#) von der Zustimmung der Mehrheit der Arbeitnehmervertreter/innen im Aufsichtsrat abhängig.

Für andere Unternehmen, die in der Rechtsform einer Kapitalgesellschaft oder einer Genossenschaft geführt werden, gilt bei mehr als 2.000 Arbeitnehmer/innen ebenfalls die gleichgewichtige Vertretung von

114 Siehe exemplarisch DIW Econ (2022): Volkswirtschaftliche Bedeutung der Baustoff-Steine-Erden-Industrie einschließlich indirekter und induzierter Effekte. Eine Studie von DIW Econ im Auftrag des Bundesverbands Baustoffe – Steine und Erden e.V., URL: <https://www.bv-miro.org/wp-content/uploads/bbs-DIW-Studie-Volkswirtschaftliche-Bedeutung.pdf> (Abruf am 12. Juli 2024).

115 Weitere Informationen zu gesetzlichen Regelungen und Sozialabgaben: Bundesministerium für Arbeit und Soziales (BMAS) (2023): Soziale Sicherung im Überblick. URL: [https://www.bmas.de/SharedDocs/Downloads/DE/Publikationen/a721-soziale-sicherung-im-ueberblick.pdf?\\_\\_blob=publicationFile&v=6](https://www.bmas.de/SharedDocs/Downloads/DE/Publikationen/a721-soziale-sicherung-im-ueberblick.pdf?__blob=publicationFile&v=6) (Abruf am 22. Oktober 2024).

116 Montanmitbestimmungsgesetz (MontanMitbestG). URL: <https://www.gesetze-im-internet.de/montanmitbestg/MontanMitbestG.pdf> (Abruf am 12. Juli 2024).

117 Mitbestimmungsergänzungsgesetz (MontanMitbestGErgG). URL: <https://www.gesetze-im-internet.de/montanmitbestgergg/MontanMitbestGErgG.pdf> (Abruf am 12. Juli 2024).

Arbeitnehmer/innen und Anteilseigner/innen in den Aufsichtsgremien nach dem Mitbestimmungsgesetz (MitbestG). Gegenüber der Montanmitbestimmung gibt es jedoch zwei wesentliche Abweichungen. Tritt bei Abstimmungen Stimmgleichheit auf, gibt die Stimme des/der Aufsichtsratsvorsitzenden, der/die i. d. R. den Anteilseigner/innen zuzurechnen ist, den Ausschlag. Dieses doppelte Stimmrecht des/der Aufsichtsratsvorsitzenden setzt die formell bestehende Parität zwischen Arbeitnehmer/innen und Arbeitgeber/innen faktisch außer Kraft. Zudem kann der/die Arbeitsdirektor/in grundsätzlich auch gegen die Stimmen der Arbeitnehmervertreter/innen im Aufsichtsrat berufen werden. Für Unternehmen mit 500 bis 2.000 Arbeitnehmer/innen gilt die Drittelbeteiligung der Arbeitnehmervertreter/innen im Aufsichtsrat (DrittelbG<sup>118</sup>).

Die betriebliche Mitbestimmung ist im **Betriebsverfassungsgesetz** geregelt. In jedem Betrieb in Deutschland mit mindestens fünf Arbeitnehmer/innen haben die Arbeitnehmer/innen das Recht, einen Betriebsrat zu wählen. Der Betriebsrat vertritt als Repräsentant aller Arbeitnehmer/innen die Interessen der Belegschaft gegenüber dem Arbeitgeber. Er hat unterschiedliche Beteiligungsrechte insbesondere in sozialen, personellen und wirtschaftlichen Angelegenheiten. Ein zentrales Instrument in der Betriebsratsarbeit sind Betriebsvereinbarungen, die – ähnlich wie Tarifverträge – rechtsverbindliche Übereinkünfte zwischen Arbeitgeber/innen und Betriebsrat darstellen und das Arbeitsverhältnis der Beschäftigten regeln. Häufige Themen sind Regelungen zu Arbeitszeit, Arbeitsschutz, Gesundheitsförderung, Datenschutz oder zur Weiterbildung, die auf die im Betrieb geltenden Verhältnisse zugeschnitten sind. Aber auch bei der Einführung neuer technischer Anlagen und Arbeitsverfahren oder dem Aufstellen von Sozialplänen im Falle geplanter Betriebsänderungen ist der Betriebsrat zu beteiligen.

## ii. Tarifbindung

Vereinigungsfreiheit und das Recht auf Kollektivverhandlungen sind in Deutschland durch das **Grundgesetz in Art. 9 GG** garantiert. Tarifverträge werden von einem oder mehreren Arbeitgeber/innen oder Arbeitgeberverbänden mit einer oder mehreren Gewerkschaften abgeschlossen. Sie sind ausschließlich für ihre Mitglieder bindend (Tarifbindung). Es ist allerdings gängige Praxis von tarifgebundenen Arbeitgeber/innen, durch individualvertragliche Bezugnahmen auf die entsprechenden Tarifverträge auch gewerkschaftlich unorganisierte Arbeitnehmer/innen an dem tarifvertraglich Vereinbarten teilhaben zu lassen. Zudem orientieren sich viele nicht tariflich gebundene Unternehmen an bestehenden Tarifverträgen. Im Jahr 2022 waren 32 % der Betriebe der Rohstoffbranche<sup>119</sup> tariflich gebunden; 25 % im Rahmen eines Flächentarifvertrages und 7 % mit einem Firmentarifvertrag. Die tariflichen Vereinbarungen gelten für 62 % der Beschäftigten der Branche, wobei 25 % den Bedingungen eines Flächentarifs unterliegen und 37 % denen eines Firmentarifvertrages.<sup>120</sup>

## d. Ausbildung

Die anspruchsvollen Tätigkeiten in der rohstoffgewinnenden Industrie erfordern gut ausgebildetes Fachpersonal. Ca. 74 % (74 %) der Beschäftigten verfügen über einen anerkannten Berufsabschluss,<sup>121</sup> weitere 11 % (12 %) über einen akademischen Abschluss<sup>122</sup> etwa im Ingenieurwesen.

Im Wesentlichen erfolgt die Berufsausbildung in Deutschland über das System der dualen Berufsausbildung, bei dem die Ausbildung parallel an zwei Lernorten stattfindet. Der/die Auszubildende schließt mit dem Betrieb einen Ausbildungsvertrag und lernt am Arbeitsplatz die notwendigen berufspraktischen

118 Drittelbeteiligungs-Gesetz (DrittelbG). URL: <https://www.gesetze-im-internet.de/drittelbg/BJNR097410004.html> (Abruf am 12. Juli 2024).

119 Bundesagentur für Arbeit (2024): Beschäftigte nach Wirtschaftszweigen (WZ 2008). Abschnitt B.

120 Statistisches Bundesamt (2022): Tarifverdienste, Tarifbindung. URL: [https://www.destatis.de/DE/Themen/Arbeit/Verdienste/Tarifverdienste-Tarifbindung/\\_inhalt.html](https://www.destatis.de/DE/Themen/Arbeit/Verdienste/Tarifverdienste-Tarifbindung/_inhalt.html) (Abruf am 12. Juli 2024).

121 „anerkannter Berufsabschluss“ ist die Summe aus „mit anerkannter Berufsausbildung“ und „Meister-/Techniker-/gleichw. Fachschulabschluss“

122 „akademischer Abschluss“ ist die Summe aus „Bachelor“, „Diplom/Magister/Master/Staatsexamen“ und „Promotion“

Kompetenzen und Fertigkeiten. Die zweite Säule des Systems bildet die Berufsschule, die allgemeine und fachtheoretische Kenntnisse vermittelt. Die Dauer der Ausbildung ist vom jeweiligen Beruf abhängig, und variiert zwischen zwei und dreieinhalb Jahren. In dieser Zeit bekommt der/die Auszubildende vom Betrieb eine Ausbildungsvergütung. Der erfolgreiche Abschluss befähigt zur unmittelbaren Berufsausübung als qualifizierte Fachkraft.

Die Branche bildet in einer Reihe unterschiedlicher Berufe aus. Hierzu gehören beispielsweise Mechatroniker/innen, Elektroniker/innen, Industrie- und Verfahrensmechaniker/innen, Aufbereitungsmechaniker/innen, Berg- und Maschinenmann/-frau, Bergbautechnologe/-technologin, oder auch Industriekaufmänner/-frauen. Zum Berichtsstichtag<sup>123</sup> waren unter den Beschäftigten der rohstoffgewinnenden Industrie 1.998 (1.992) Auszubildende, was einer Ausbildungsquote von 3,4 % (3,3 %) entspricht. Damit lag die Ausbildungsquote in der Branche unterhalb des gesamtdeutschen Durchschnitts von 4,5 % (4,5 %). Betrachtet nach Einzelbranchen ergibt sich für die Rohstoffwirtschaft ein relativ differenziertes Bild. So schwanken die Ausbildungsquoten in der Bergbau- und Gewinnung von Steinen- und Erden-Industrie (von 0,8 % (0,5 %) bis 4,9 % (4,4 %) (2022 (2023))), weil die Bedeutung von Ausbildungsberufen jeweils unterschiedlich hoch ist und der Anteil angelernter Arbeitskräfte entsprechend variiert

## e. Verdienstniveau

Erwerbsarbeit spielt sowohl in gesellschaftlicher als auch in individueller Hinsicht eine zentrale Rolle. Unbestritten wird Arbeit als Hauptquelle zur Sicherung des Lebensunterhalts gesehen, der Verdienst ist für die Beschäftigten der wichtigste Bestandteil des persönlichen Einkommens. Der durchschnittliche

Brutto-Monatsverdienst von Vollzeitbeschäftigten der Branche lag 2023 bei monatlich 4.682 Euro, zusätzlich wurden monatlich 687 Euro an Sonderzahlungen geleistet.<sup>124</sup> Damit ist der durchschnittliche Monatsverdienst in der Rohstoffindustrie gut 8,8 % höher als durchschnittlich im produzierenden Gewerbe und im Dienstleistungsbereich.<sup>125</sup> Aufgrund der abzuziehenden Einkommensteuer und der anteilig zu zahlenden Sozialabgaben sind die individuell verfügbaren Nettolöhne der Arbeitnehmer/innen deutlich niedriger als die Bruttolöhne.<sup>126</sup>

Die durchschnittlich bezahlte Wochenarbeitszeit betrug 40,5 Stunden und war damit im Vergleich mit dem produzierenden Gewerbe mit 38,7 Stunden insgesamt relativ hoch.<sup>127</sup>

In Deutschland ist die Gleichberechtigung zwischen Frauen und Männern grundrechtlich geschützt. Ein wesentlicher Bestandteil daraus ist auch das Gebot des gleichen Entgelts für Frauen und Männer für gleiche und gleichwertige Arbeit. Daraus folgt, dass insbesondere geschlechterspezifische Einkommensunterschiede weiter abzubauen sind. Darauf zielt auch das Gesetz zur Förderung der Entgelttransparenz zwischen Frauen und Männern (**Entgelttransparenzgesetz (Entg TranspG)**). Es beinhaltet unter anderem einen individuellen Auskunftsanspruch für Beschäftigte, Berichtspflichten für große Unternehmen sowie die Aufforderung an große private Arbeitgeber/innen, betriebliche Prüfverfahren zur Überprüfung von Entgeltstrukturen durchzuführen.

Die geplante Weiterentwicklung des Entgelttransparenzgesetzes wird auch die im Juni 2023 in Kraft getretene EU-Entgelttransparenzrichtlinie berücksichtigen. Die Richtlinie muss bis Juni 2026 in nationales Recht umgesetzt werden. Der durchschnittliche Bruttomonatsverdienst von Frauen in der rohstoff-

123 Bundesagentur für Arbeit (2024): Beschäftigte nach Wirtschaftszweigen (WZ 2008), Stichtag 31. Dezember 2023.

124 Destatis (2024): Durchschnittliche Arbeitszeiten und Bruttoverdienste der vollzeitbeschäftigten Arbeitnehmer 2023 – die Daten werden von Destatis auf Anfrage bereitgestellt.

125 Ebd.

126 Im internationalen Vergleich lag die Abgabenquote, die neben Steuern auch Beiträge zu den Sozialversicherungen berücksichtigt, in Deutschland 2022 bei 39,3 %. Siehe dazu: Bundesministerium der Finanzen (BMF) (2024): Die wichtigsten Steuern im internationalen Vergleich 2023. URL: [https://www.bundesfinanzministerium.de/Content/DE/Downloads/Broschueren\\_Bestellservice/steuern-im-internationalen-vergleich-2023.pdf?\\_\\_blob=publicationFile&v=5](https://www.bundesfinanzministerium.de/Content/DE/Downloads/Broschueren_Bestellservice/steuern-im-internationalen-vergleich-2023.pdf?__blob=publicationFile&v=5) (Abruf am 31. Oktober 2024).

127 Destatis (2024): Durchschnittliche Arbeitszeiten und Bruttoverdienste der vollzeitbeschäftigten Arbeitnehmer 2023 – die Daten werden von Destatis auf Anfrage bereitgestellt.

gewinnenden Industrie ist im Jahr 2023 mit 5.636 Euro 5,5 % höher als der durchschnittliche Bruttomonatsverdienst der männlichen Beschäftigten (5.340 Euro).<sup>128</sup>

## f. Diversität und Chancengleichheit

Unterschiedliche Lebenserfahrungen und Arbeitshorizonte von Beschäftigten leisten einen maßgeblichen Beitrag zum wirtschaftlichen Erfolg der Unternehmen. Durch eine bewusste Förderung von Vielfalt können sich Unternehmen einen wichtigen Erfolgs- und Wettbewerbsfaktor erschließen, der sich sowohl auf Unternehmen als auch auf Belegschaften positiv auswirkt.

Diversität lässt sich an einer Reihe von quantitativen Indikatoren messen, beispielsweise am Anteil von Frauen an allen Beschäftigten und an Führungskräften, am Anteil ausländischer Beschäftigter oder an der Altersstruktur der Belegschaft.

Zum Ende des Jahres 2022 (2023) lag der Frauenanteil unter den sozialversicherungspflichtig Beschäftigten in der Branche bei 13,7 % (13,7 %). Beschäftigte mit ausländischer Staatsangehörigkeit machten einen Anteil von 6,7 % (6,9 %) an der Gesamtbelegschaft aus.<sup>129</sup>

Der Anteil weiblicher Aufsichtsräte in der Bergbaubranche ist mit 15,4 % (Geschäftsjahr 2021) sehr gering. In den Vorständen dieser Unternehmen sind lediglich 10,8 % Frauen vertreten. Um den Anteil von Frauen an der Belegschaft und an Führungspositionen weiter zu steigern, besteht auch im Vergleich zu anderen Branchen hoher Handlungsbedarf. Dabei ist zu berücksichtigen,

dass die Beschäftigungsstruktur branchenbedingt traditionell von männlich dominierten technischen Ausbildungsberufen und Studiengängen geprägt ist.<sup>130</sup>

Mit 61,4 % (60,6 %) stellte die Altersgruppe der 25 bis unter 55-Jährigen den weitaus größten Anteil der Belegschaft, gefolgt von den 55 bis unter 65-Jährigen mit 30,1 % (29,8 %). In der Gruppe der unter 25-Jährigen waren 7,4 % (7,5 %) der Beschäftigten und 1,3 % (1,5 %) der Beschäftigten war älter als 65 Jahre.

Chancengleichheit wird in Deutschland unter anderem durch das **Allgemeine Gleichbehandlungsgesetz (AGG)** gefördert. Danach sind Benachteiligungen aus Gründen der Rasse oder wegen der ethnischen Herkunft, des Geschlechts, der Religion oder Weltanschauung, einer Behinderung, des Alters oder der sexuellen Identität im Arbeitsleben unzulässig.

## g. Klimapolitik und Strukturwandel

Die Bundesregierung hat sich verpflichtet, die Klimaziele und das **Pariser Klimaschutzabkommen**<sup>131</sup> umzusetzen. Um diese Zielsetzung zu unterstützen, wird neben der Beendigung der Förderung von Steinkohle 2018 auch die Stein- und Braunkohleverstromung in Deutschland bis spätestens 2038 auslaufen. Mit der politischen Wende 1990 erfolgte im Osten Deutschlands ein erheblicher Eingriff in die Braunkohlegewinnung, es kam in den beginnenden 1990er Jahren zu einer drastischen Reduzierung der Beschäftigten im Osten Deutschlands in den Braunkohlerevierern.<sup>132</sup> Um eine Entscheidung zum Kohleausstieg und dem damit verbundenen Strukturwandel sozial gerecht zu

128 Der jeweilige Anteil der beschäftigten Männer ist deutlich höher bei den „Fachkräften“ im „Bergbau“ als der Anteil der Frauen. Hingegen liegt der höhere Anteil der „Spezialist/innen und der Expert/innen“ bei den beschäftigten Frauen. Frauen dürften in dieser Branche eher stärker in der Verwaltung (ggf. höhere Positionen) vertreten sein. Aus diesem Grunde wirkt sich die Struktur bei den Beschäftigten, die eine höher bezahlte Beschäftigung haben, auf die durchschnittlichen Ergebnisse der Bruttoverdienste „insgesamt“ aus. Eine Aufschlüsselung der durchschnittlichen Bruttomonatsverdienste nach Anforderungsniveau kann dem D-EITI Berichtsportaal entnommen werden: <https://d-eiti.de/daten/>.

129 Bundesagentur für Arbeit (2024): Beschäftigte nach Wirtschaftszweigen (WZ 2008), Stichtag 31. Dezember 2023.

130 Bundesregierung (2023): Achte Jährliche Information der Bundesregierung über die Entwicklung des Frauenanteils an Führungsebenen und in Gremien der Privatwirtschaft und des öffentlichen Dienstes. URL: <https://www.bmfsfj.de/bmfsfj/service/publikationen/-achte-jaehrliche-information-der-bundesregierung-ueber-die-entwicklung-des-frauenanteils-in-fuehrungsebenen-242442#:~:text=Mit%20der%20Achten%20J%C3%A4hrlichen%20Information,Frauen%20in%20F%C3%BChrungspositionen%20zu%20informieren> (Abruf am 14. August 2024).

131 Pariser Klimaschutzabkommen. URL: [https://www.bmu.de/fileadmin/Daten\\_BMU/Download\\_PDF/Klimaschutz/paris\\_abkommen\\_bf.pdf](https://www.bmu.de/fileadmin/Daten_BMU/Download_PDF/Klimaschutz/paris_abkommen_bf.pdf) (Abruf am 12. Juli 2024).

132 Hauke Hermann, Katja Schumacher, Hannah Förster (Öko-Institut Berlin) im Auftrag des Umweltbundesamtes (2018): Beschäftigungsentwicklung in der Braunkohleindustrie. URL: [https://www.umweltbundesamt.de/sites/default/files/medien/3521/publikationen/2018-07-25\\_climate-change\\_18-2018\\_beschaeftigte-braunkohleindustrie.pdf](https://www.umweltbundesamt.de/sites/default/files/medien/3521/publikationen/2018-07-25_climate-change_18-2018_beschaeftigte-braunkohleindustrie.pdf) (Abruf am 4. Januar 2024).

gestalten, richtete die Bundesregierung u.a. die Kommission „Wachstum, Strukturwandel und Beschäftigung“<sup>133</sup> ein, die Vorschläge zur Gestaltung des energie- und klimapolitisch begründeten Strukturwandels in Deutschland erarbeitete. Ziel der Kommission waren Empfehlungen zum Erhalt und der Schaffung neuer, guter tarifvertraglich abgesicherter Arbeitsplätze in den betroffenen Regionen, für die sichere und bezahlbare Versorgung mit Strom und Wärme zu jedem Zeitpunkt sowie zum Erhalt und die Weiterentwicklung der Kohlereviere zu weiterhin lebenswerten und attraktiven Regionen.

Klimapolitische Anforderungen, Versorgungssicherheit mit Energie, Wettbewerbsfähigkeit waren Gegenstand des umfassenden Dialogs der Kommission. Diese gesellschaftliche Verständigung zur Kohlenutzung wurde im Juli 2020 vom Bundestag und Bundesrat bestätigt und mündete in der Verabschiedung des **Gesetzes zur Reduzierung und zur Beendigung der Kohleverstromung und zur Änderung weiterer Gesetze (Kohleausstiegsgesetz)** sowie des Investitionsgesetz Kohleregionen (InvKG) (siehe unten). Hauptbestandteil des Kohleausstiegsgesetzes ist das Gesetz zur Reduzierung und zur Beendigung der Kohleverstromung (**Kohleverstromungsbeendigungsgesetz – KVBG**). Mit der Verabschiedung dieser Gesetze wurde ein gesellschaftlicher Kompromiss erzielt. Der Kohlenbergbau und die -verstromung befinden sich meist in eher strukturschwächeren Regionen und leisten dort einen erheblichen Anteil an der industriellen Wertschöpfung. Ein industrieller Arbeitsplatz hat je nach Region indirekte und induzierte Beschäftigungen in verschiedenen Branchen.<sup>134</sup>

Durch den Abbau der Braunkohle im Tagebau kommt es zur Beeinflussung der wirtschaftlichen, ökologischen und sozialen Struktur der davon direkt betroffenen Gemeinden und der Tagebaurandkommunen in den Revieren. Bei Einfluss- und Inanspruchnahme von Infrastrukturen und Eigentum gilt das Verursacherprinzip. Entschädigungen sowie Umverlegungen und Umsiedlungen sind durch die Bergbauunternehmen zu regeln und zu leisten. Seit Beginn der deutschen Braunkohlenförderung in den frühen 1920er Jahren wurden 120.000 Menschen umgesiedelt.<sup>135</sup>

Noch immer sind Dörfer von der Umsiedlung betroffen. Die Eigentümer/innen der betroffenen Flächen werden von den Unternehmen für die Umsiedlung entschädigt. Gleiches gilt für das Gemeindeeigentum. Kommunale Einrichtungen werden im Einvernehmen mit den betroffenen Kommunen neu errichtet. Seltene Fälle einer Entschädigung für die bergrechtliche Enteignung<sup>136</sup> sind gesetzlich festgeschrieben (Art. 14 Abs. 3 GG i.V.m. § 84 ff. BBergG).

Die Festlegung der Höhe der Entschädigungszahlungen obliegt bei einer privatrechtlichen Einigung unmittelbar den betroffenen Parteien, lediglich im seltenen Fall einer erforderlichen Enteignung/Grundabtretung erfolgt sie durch die Behörde nach Wertgutachten durch eine/n Sachverständige/n. Sie ist gerichtlich überprüfbar. Die Einigung zum Braunkohleausstiegspfad hat Einfluss auf die Ausdehnung und Anpassung der Tagebaue. Infrastrukturell angedachte Neubauten können gegebenenfalls entfallen.

133 Bundesministerium für Wirtschaft und Energie (2019): Abschlussbericht der Kommission für Wachstum, Strukturwandel und Beschäftigung. URL: <https://www.bmwk.de/Redaktion/DE/Publikationen/Wirtschaft/abschlussbericht-kommission-wachstum-strukturwandel-und-beschaeftigung.html> (Abruf am 4. Januar 2024).

134 Siehe exemplarisch DIW Econ (2022): Volkswirtschaftliche Bedeutung der Baustoff-Steine-Erden-Industrie einschließlich indirekter und induzierter Effekte. Eine Studie von DIW Econ im Auftrag des Bundesverbands Baustoffe – Steine und Erden e.V., URL: [https://cdn.prod.website-files.com/664355396b105bd9a4e9cadb/6644b1b679888ea9c74b9384\\_Studie\\_Volkswirtschaftliche\\_Bedeutung.pdf](https://cdn.prod.website-files.com/664355396b105bd9a4e9cadb/6644b1b679888ea9c74b9384_Studie_Volkswirtschaftliche_Bedeutung.pdf) (Abruf am 4. Januar 2024).

135 Bundesministerium für Wirtschaft und Energie (2019): Abschlussbericht der Kommission für Wachstum, Strukturwandel und Beschäftigung. URL: <https://www.bmwk.de/Redaktion/DE/Publikationen/Wirtschaft/abschlussbericht-kommission-wachstum-strukturwandel-und-beschaeftigung.html> (Abruf am 4. Januar 2024).

136 Hierzu heißt es im Grundgesetz (Art. 14 Abs.3): „Eine Enteignung ist nur zum Wohle der Allgemeinheit zulässig. Sie darf nur durch Gesetz oder auf Grund eines Gesetzes erfolgen, das Art und Ausmaß der Entschädigung regelt. Die Entschädigung ist unter gerechter Abwägung der Interessen der Allgemeinheit und der Beteiligten zu bestimmen. Wegen der Höhe der Entschädigung steht im Streitfalle der Rechtsweg vor den ordentlichen Gerichten offen.“

Die Braunkohlereviere<sup>137</sup> werden durch das am 14. August 2020 in Kraft getretene Investitionsgesetz Kohleregionen (InvKG)<sup>138</sup> mit 40 Mrd. Euro unterstützt, damit die Reviere weiterhin als erfolgreiche Wirtschaftsregionen bestehen bleiben können und die wegfallende Beschäftigung kompensiert wird (siehe auch [Auswirkungen der Energiewende](#)). Die Bundesregierung hat sich zudem gesetzlich verpflichtet, bis zum Jahr 2028 5.000 Arbeitsplätze in Behörden des Bundes und sonstigen Bundeseinrichtungen in den Kohleregionen neu einzurichten.

Auch strukturschwache Steinkohlekraftwerksstandorte erhalten Fördermittel im Rahmen des Investitionsgesetz Kohleregionen. Hier sind bis 2038 bis zu 1 Mrd. Euro vorgesehen. Jeweils 90 Mio. Euro erhalten zudem die ehemaligen Braunkohlereviere Helmstedt und Altenburger Land.

Im Rahmen des Investitionsgesetzes Kohleregionen soll mit dem Förderprogramm „STARK“<sup>139</sup> die ökonomisch, ökologisch und sozial nachhaltige Transformation der Kohleregionen mit dem Ziel weiterhin unterstützt werden, die Kohleregionen zu international sichtbaren Modellregionen einer treibhausgasneutralen, ressourceneffizienten und nachhaltigen Entwicklung zu machen (siehe auch [Auswirkungen der Energiewende](#)). Dies geschieht einerseits durch Investitionen in die Menschen und ihr engagiertes Handeln (Vernetzung, Bildung, Wissenstransfer, öffentliche Dienstleistungen, Zukunftsverständnis und Innovation). Zum anderen benötigt es Unternehmensinvestitionen in Transformationstechnologien wie (Wind, PV, H<sub>2</sub>, Batterien und CCSU).

Zur Abfederung der sozialen Folgen des Kohleausstiegs hat die Bundesregierung entsprechend den Empfehlungen der Kommission „Strukturwandel, Wachstum, Beschäftigung“ zudem ein Anpassungsgeld (APG) für ältere Beschäftigte ab 58 Jahren

eingeführt. Damit soll diesen Beschäftigten ein früherer Übergang in den Ruhestand durch die Gewährung eines APG für längstens fünf Jahre erleichtert werden. Einzelheiten zu dem APG nach dem Kohleversorgungsbeendigungsgesetz (KVBG) wurden in gesonderten, vom damaligen BMWi im Einvernehmen mit BMAS und BMF erlassenen APG-Richtlinien vom 3. September 2020 geregelt.

## h. Unternehmerische Verantwortung

Deutsche Unternehmen sind eng eingebunden in globale Liefer- und Wertschöpfungsketten. Daraus folgt eine besondere Verantwortung für die Unternehmen, nicht nur national, sondern auch international die Bedingungen, unter denen Rohstoffe abgebaut werden, in den Blick zu nehmen und wirtschaftlichen Erfolg mit sozialer Gerechtigkeit und ökologischer Verträglichkeit zu verbinden. Dies gilt gerade im Bereich des internationalen Bergbaus, der mit hohen menschenrechtlichen sowie sozialen und ökologischen Risiken verbunden sein kann. Diesen Herausforderungen begegnen der Gesetzgeber, die Bundesregierung und Unternehmen auf mehreren Ebenen.

International gibt es mit den UN Leitprinzipien für Wirtschaft und Menschenrechte (2011) und den OECD-Leitsätzen für multinationale Unternehmen für verantwortungsvolles unternehmerisches Handeln, die zuletzt 2023 überarbeitet wurden, ein international anerkanntes sektorübergreifendes Rahmenwerk im Bereich menschenrechtliche Sorgfaltspflichten bzw. verantwortungsvolles unternehmerisches Handeln. Obwohl rechtlich unverbindlich, entsprechen die dort niedergelegten Grundsätze und Empfehlungen an Unternehmen der Erwartungshaltung der Bundesregierung.

137 Lausitzer Revier (Bundesländer: Brandenburg/Sachsen), Mitteldeutsches Revier (Sachsen/Sachsen-Anhalt/Thüringen), Rheinisches Revier (Nordrhein-Westfalen), Helmstedter Revier (Niedersachsen).

138 Strukturstärkungsgesetz Kohleregionen (2020). URL: [https://www.bgbl.de/xaver/bgbl/start.xav?startbk=Bundesanzeiger\\_BGBl&jumpTo=bgbl120s1795.pdf#\\_bgbl-\\_\\_%2F%2F\\*%5B%40attr\\_id%3D%27bgbl120s1795.pdf%27%5D\\_\\_1601384039076](https://www.bgbl.de/xaver/bgbl/start.xav?startbk=Bundesanzeiger_BGBl&jumpTo=bgbl120s1795.pdf#_bgbl-__%2F%2F*%5B%40attr_id%3D%27bgbl120s1795.pdf%27%5D__1601384039076) (Abruf am 4. Januar 2024)

139 STARK steht für „Stärkung der Transformationsdynamik und Aufbruch in den Regionen und an den Kohlekraftwerkstandorten“



Der **Nationale Aktionsplan (NAP)** der Bundesregierung zur Umsetzung der **UN-Leitprinzipien für Wirtschaft und Menschenrechte** enthält einen breiten Maßnahmenkatalog zum Schutz der Menschenrechte. Zugleich hat die Bundesregierung im Aktionsplan erstmals die Verantwortung von deutschen Unternehmen für die Achtung der Menschenrechte verankert. Der NAP wird aktuell überarbeitet, die Arbeiten sollen dieses Jahr abgeschlossen werden.

Am 11. Juni 2021 ist das **Lieferkettensorgfaltspflichten-gesetz (LkSG)** vom deutschen Bundestag verabschiedet worden. Das LkSG orientiert sich eng an den Vorgaben des NAP und den dort verankerten Kernelementen der unternehmerischen Sorgfaltspflicht. Das LkSG soll den Schutz der Menschenrechte und bestimmte Umweltbelange in Lieferketten verbessern. Seit 2023 gilt das Gesetz für Unternehmen mit Sitz oder Zweigniederlassung in Deutschland und ab 3.000 Mitarbeiter/innen, seit 2024 dann für Unternehmen ab 1.000 Mitarbeiter/innen im Inland. Im Februar 2022 hat die Europäische Kommission zudem den Vorschlag für eine EU-Richtlinie über die Sorgfaltspflichten von Unternehmen im Hinblick auf Nachhaltigkeit (Corporate Sustainability Due Diligence Directive, CSDDD) vorgelegt. Der Rat der Europäischen Union hat die CSDDD am 24. Mai 2024 verabschiedet. Am 25. Juli 2024 ist die Richtlinie in Kraft getreten.<sup>140</sup>

Mit der sog. **Konfliktminerale-Verordnung (EU) 2017/821** wurden erstmals verbindliche Sorgfaltspflichten für EU-Importeure von Zinn, Tantal, Wolfram, deren Erzen und Gold (3TG) ab bestimmten Schwellenwerten aus Konflikt- und Hochrisikogebieten eingeführt. Ziel der Verordnung ist es, die Finanzierung bewaffneter Auseinandersetzungen durch Erlöse aus dem Verkauf der genannten Minerale einzudämmen. Die Verordnung gibt dazu zahlreiche Sorgfaltspflich-

ten vor, die Importeure von 3TG seit dem 1. Januar 2021 verbindlich einzuhalten haben.

Mit dem am 7. Mai 2020 in Kraft getretenen **nationalen Durchführungsgesetz**<sup>141</sup> wird die wirksame Anwendung der Konfliktminerale-Verordnung in Deutschland sichergestellt.

Auf EU-Ebene existiert seit 2014 eine Richtlinie zur CSR-Berichterstattung, welche die Transparenz hinsichtlich der ökologischen und sozialen Aspekte von Unternehmen erhöhen soll (Richtlinie 2014/95/ EU, Non Financial Reporting Directive). Danach berichten in Deutschland seit dem Geschäftsjahr 2017 große Unternehmen von öffentlichem Interesse mit mehr als 500 Mitarbeiterinnen und Mitarbeitern unter anderem über ihre Konzepte zur Achtung der Menschenrechte. Im Januar 2023 ist die sog. Corporate Sustainability Reporting Directive in Kraft getreten.<sup>142</sup> Mit dieser wird der Kreis der zur Nachhaltigkeitsberichterstattung verpflichteten Unternehmen stufenweise – erstmals mit Geschäftsjahren, die nach dem 31. Dezember 2023 beginnen – auf alle großen oder kapitalmarkt-orientierten Unternehmen erweitert. Ferner werden erstmals verbindliche EU-Berichtsstandards sowie die verpflichtende Prüfung der zu berichtenden Informationen vorgesehen. Die Umsetzung ins deutsche Recht soll bis Ende des Jahres 2024 abgeschlossen sein.

Neben verpflichtenden Regelungen gibt es freiwillige Standards von Umweltmanagementsystemen, wie die weltweit angewendete ISO 14001 – Umweltmanagementsystemnorm oder das ambitioniertere europäische Umweltmanagementsystem „Eco-Management and Audit Scheme“ (EMAS), die ein nachhaltiges Wirtschaften der Unternehmen fördern.<sup>143</sup>

140 Vgl. <https://www.csr-in-deutschland.de/DE/Wirtschaft-Menschenrechte/wirtschaft-menschenrechte.html> (Abruf am 12. August 2024).

141 Gesetz zur Durchführung der Verordnung (EU) 2017/821 des Europäischen Parlaments und des Rates vom 17. Mai 2017 zur Festlegung von Pflichten zur Erfüllung der Sorgfaltspflichten in der Lieferkette für Unionseinführer von Zinn, Tantal, Wolfram, deren Erzen und Gold aus Konflikt- und Hochrisikogebieten (Mineralische-Rohstoffe-Sorgfaltspflichten-Gesetz – MinRohSorgG) (Abruf am 19. Juli 2023).

142 Richtlinie (EU) 2022/2464 des Europäischen Parlaments und des Rates vom 14. Dezember 2022 zur Änderung der Verordnung (EU) Nr. 537/2014 und der Richtlinien 2004/109/EG, 2006/43/EG und 2013/34/EU hinsichtlich der Nachhaltigkeitsberichterstattung von Unternehmen (ABL. L 322 vom 16.12.2022, S. 15).

143 Umweltbundesamt (2024): Umwelt und Energiemanagement. URL <https://www.umweltbundesamt.de/themen/wirtschaft-konsum/wirtschaft-umwelt/umwelt-energiemanagement#wozu-dient-ein-umwelt-und-energiemanagement> (Abruf am 26. August 2024).

Auch auf Branchenebene setzen sich zunehmend Initiativen für mehr Nachhaltigkeit ein. So haben beispielsweise die Industriegewerkschaft Bergbau, Chemie, Energie und die Industriegewerkschaft Bauen-Agrar-Umwelt 2004 mit dem Bundesverband Baustoffe – Steine und Erden und dem Naturschutzbund Deutschland (NABU) eine gemeinsame Erklärung zur nachhaltigen Rohstoffnutzung erarbeitet.<sup>144</sup> Neben einem möglichst umweltschonenden Rohstoffabbau sowie der Stärkung von Biodiversität und Ressourceneffizienz wird dabei auch der hohe Stellenwert der Qualifizierung von Beschäftigten adressiert. Auch im Bereich der industriellen Weiterverarbeitung von

Rohstoffen engagieren sich Arbeitnehmer/innen und Arbeitgeber/innen gemeinsam für mehr Nachhaltigkeit. So haben die Sozialpartner (Gewerkschaften und Verbände) in der deutschen Zementindustrie bereits 2002 die Initiative „Zement verbindet nachhaltig“ gegründet. Zentrale Themen sind neben Natur- und Umweltschutzmaßnahmen auch die Sicherung der heimischen Produktion, die wirtschaftlichen Belange der Unternehmen sowie die sozialen Interessen der Beschäftigten. Wesentliches Ziel der Nachhaltigkeitsinitiative ist der Dialog zwischen Politik und Gesellschaft sowie Gewerkschaften und Arbeitgeber/innen.<sup>145</sup>

144 Naturschutzbund Deutschland e.V., Bundesverband Baustoffe – Steine und Erden e.V., Industriegewerkschaft Bergbau, Chemie, Energie und Industriegewerkschaft Bauen – Agrar – Umwelt (2004): Gemeinsame Erklärung zu Rohstoffnutzung in Deutschland. URL: <https://www.biodiversitaet-sichern.de/resources/artenschutz/gemeinsame-erkl%C3%A4rung-rohstoffnutzung-in-Deutschland> (Abruf am 12. Juli 2024).

145 Vgl. <https://www.zement-verbindet-nachhaltig.de/>.



# 7.4

## KREISLAUFWIRTSCHAFT, INSBESONDERE RECYCLING



(Stand: März 2025)

## a. Bedeutung

Der Schutz der natürlichen Ressourcen, die sparsame Nutzung von Rohstoffen und die Gewinnung von Sekundärrohstoffen<sup>146</sup> aus Abfällen oder Rückständen sind von hoher Bedeutung nicht nur für Mensch und Umwelt, sondern auch für die deutsche Industrie, die bei einer Reihe der von ihr benötigten Rohstoffe von Importen abhängig ist (siehe Thema **Versorgungssicherheit**). Mit der Substitution von Primär- durch Sekundärrohstoffe sind häufig auch signifikante Einspareffekte z.B. beim Energieverbrauch verbunden.<sup>147</sup>

Vor dem Hintergrund der global zu verzeichnenden zunehmenden Rohstoffnachfrage, aber auch der Herausforderungen im Kontext des Klimawandels, rückt ein zirkuläres Wirtschaften, bei dem bereits mit der Produktentwicklung möglichst geschlossene Rohstoffkreisläufe mit wenig Materialverlust sowie die Reduzierung von Treibhausgasemissionen und des Energieverbrauchs angestrebt werden, zunehmend in den Fokus. Im Dezember 2024 hat die Bundesregierung die Nationale Kreislaufwirtschaftsstrategie (NKWS) beschlossen (siehe **Abschnitt e**)<sup>148</sup>.

Nach Angaben im Statusbericht der deutschen Kreislaufwirtschaft 2024 besteht für die stoffliche Verwertung von Abfällen, und insbesondere für das Recycling, in Deutschland ein flächendeckendes Netz von mehr als 14.337 Vorbehandlungs-, Behandlungs-, Sortier- und Aufbereitungsanlagen, das neben chemisch-physikalischen, biologischen und mechanischen Behandlungen auch Bodenbehandlungsanlagen, Bauschuttaufbereitungsanlagen, Sortier- sowie Demontageanlagen etc. umfasst. Allerdings ist diese Infrastruktur nicht für alle Rohstoffe gleich gut ausgeprägt. Insbesondere bei kritischen Rohstoffen wie Lithium,

Kobalt oder Seltene Erden bestehen Lücken. Auch das Batterierecycling befindet sich im Aufbau. Die Recyclingwirtschaft bietet rund 315.000 Beschäftigten in etwa 10.000 kommunalen und privaten Betrieben einen Arbeitsplatz und erzielt einen Umsatz von etwa 105 Mrd. Euro. Die Bruttowertschöpfung beträgt etwa 33 Mrd. Euro.<sup>149</sup>

## b. Rechtliche Grundlagen

Umweltbelastungen, die Deponieknappheit der 1980er Jahre und die wachsende Erkenntnis, dass aus der Natur gewonnene Rohstoffe und Energieträger wertvolle, endliche Ressourcen sind, haben eine moderne Kreislaufwirtschaft angestoßen. Ziel einer modernen Kreislaufwirtschaft ist ein nachhaltiger Umgang mit Wertstoffen u. a. durch ein kreislauffähiges Produkt-Design, langlebige, reparaturfreundliche und gut recyclebare Produkte sowie die Entkoppelung der Abfallmengen von der Wirtschaftsleistung. Diese Ziele werden maßgeblich von dem auf der **EU-Abfallrahmenrichtlinie 2008/98/EG** basierenden **Kreislaufwirtschaftsgesetz (KrWG)** verfolgt. Das Gesetz zur Förderung der Kreislaufwirtschaft und Sicherung der umweltverträglichen Bewirtschaftung von Abfällen (Kreislaufwirtschaftsgesetz, KrWG) bildet die Kernregelung abfallrechtlicher Vorschriften. Zudem gibt es Anforderungen an das Produktdesign von bestimmten Produkten hinsichtlich Energie- und Ressourceneffizienz im Rahmen der Ökodesign Richtlinie und zukünftig der Ökodesign Verordnung. Für spezifische Produkte gelten weitere Bestimmungen, beispielsweise das Elektro- und Elektronikgerätegesetz (ElektroG) oder das Verpackungsgesetz (VerpackG).

<sup>146</sup> Der Deutsche Naturschutzring (DNR) (2023): Glossar. URL: <https://www.dnr.de/themen/glossar/primaer-und-sekundaerrohstoffe>.

<sup>147</sup> Umweltbundesamt (2019): Stoffstromorientierte Ermittlung des Beitrags der Sekundärrohstoffwirtschaft zur Schonung von Primärrohstoffen und Steigerung der Ressourcenproduktivität. URL: [https://www.umweltbundesamt.de/sites/default/files/medien/1410/publikationen/2019-03-27\\_texte\\_34-2019\\_sekundaerrohstoffwirtschaft.pdf](https://www.umweltbundesamt.de/sites/default/files/medien/1410/publikationen/2019-03-27_texte_34-2019_sekundaerrohstoffwirtschaft.pdf).

<sup>148</sup> Bundesministerium für Umwelt, Naturschutz, nukleare Sicherheit und Verbraucherschutz (BMUV) (2024): Nationale Kreislaufwirtschaftsstrategie. URL: <https://www.kreislaufwirtschaft-deutschland.de/>.

<sup>149</sup> Bundesverband der Deutschen Entsorgungs-, Wasser- und Rohstoffwirtschaft (BDE) (2024): Statusbericht der deutschen Kreislaufwirtschaft 2024. URL: <https://statusbericht-kreislaufwirtschaft.de/> (Abruf Januar 2025). Der Statusbericht der Kreislaufwirtschaft wird alle zwei Jahre veröffentlicht. In der Statistik zur Kreislaufwirtschaft werden auch die vor und nachgelagerten Wertschöpfungsstufen der Technik und des Handels berücksichtigt.

Wesentliches Element des KrWG ist die sogenannte fünfstufige Abfallhierarchie, die in der folgenden Rangfolge für Abfallbesitzer/innen und -erzeuger/innen anzuwenden ist: 1. Vermeidung, 2. Vorbereitung zur Wiederverwendung, 3. Recycling, 4. sonstige Verwertung – insbesondere energetische Verwertung (Verbrennung) und Verfüllung, 5. Beseitigung (Deponierung). Zur Förderung des Recyclings und der sonstigen stofflichen Verwertung hat das KrWG im § 14 Recyclingquoten vorgegeben.

Ein Bestandteil des deutschen Abfallrechts ist die Übertragung der Produktverantwortung auf Hersteller/innen und Vertreiber/innen, die dafür Sorge tragen müssen, dass von der Produktentwicklung über die Herstellung bis zum Gebrauch das Entstehen von Abfällen vermindert werden soll und eine umweltverträgliche Verwertung oder Beseitigung sichergestellt ist. In Deutschland gilt zudem seit 2005 ein Deponierungsverbot für unbehandelte Siedlungsabfälle, um die Entstehung klimaschädlicher Gase aus Abfalldeponien spürbar zu reduzieren.

Die **EU Ökodesign Verordnung**<sup>150</sup> ist am 18. Juli 2024 in Kraft getreten und ermöglicht Anforderungen an das Design von Produkten hinsichtlich u. a. Langlebigkeit, Recyclingfähigkeit sowie weiteren Ressourceneffizienzaspekten. Erfüllen derart regulierte Produkte diese Anforderungen nicht, dürfen sie in der EU nicht mehr auf den Markt gebracht werden. Im Rahmen der Ökodesign Richtlinie bestehen bereits eine Reihe von Produktanforderungen hinsichtlich Langlebigkeit und Reparierbarkeit für einige energieverbrauchsrelevante Produkte, wie weiße Ware und Smartphones.

Das **Elektro- und Elektronikgerätegesetzes (ElektroG)**, **das letztmalig** zum 1. Januar 2022 novelliert worden ist und die Verordnung über Anforderungen an die Behandlung von Elektro- und Elektronik-Altgeräten

(EAG-BehandV) stellen den Rechtsrahmen zur Umsetzung der Produktverantwortung für Elektrogeräte dar. Das Gesetz dient der Umsetzung der europäischen Vorgaben der **Richtlinie 2012/19/EU** über Elektro- und Elektronik-Altgeräte. Die Richtlinie schreibt ab dem Jahr 2019 eine Sammelquote von mindestens 65 % der durchschnittlich in den drei Vorjahren in Verkehr gebrachten Mengen an Elektro- und Elektronikgeräten vor.

Auch mit der Novelle des **Verpackungsgesetzes**<sup>151</sup> wurden weitere Regelungen in Bezug auf Verpackungen zum bereits bestehenden System der erweiterten Herstellerverantwortung getroffen. Zudem müssen z. B. Letztvertreiber/innen seit dem 1. Januar 2023 Mehrwegverpackungsalternativen beim Inverkehrbringen von Lebensmitteln für den Sofortverzehr in Einwegkunststoffverpackungen und von sogenannten ToGoEinweggetränkebechern anbieten. Des Weiteren gilt für bestimmte Einwegkunststoffgetränkeflaschen seit dem 1. Januar 2025 ein verpflichtender Mindestrezyklatanteil. Die neue **europäische Verpackungsverordnung (Packaging and Packaging Waste Regulation, PPWR)**<sup>152</sup> trat im Februar 2025 in Kraft und erfordert eine Anpassung des deutschen Verpackungsrechtes bis Mitte 2026. Auch die PPWR schreibt für den Kunststoffanteil in Verpackungen Rezyklateinsatzquoten vor.

Am 3. Juli 2019 ist die **Richtlinie (EU) 2019/904/EU** über die Verringerung der Auswirkungen bestimmter Kunststoffprodukte auf die Umwelt (Einwegkunststoffrichtlinie) in Kraft getreten. Ziel dieser Richtlinie ist es, die Auswirkungen bestimmter Kunststoffprodukte auf die Umwelt, insbesondere die Meeresumwelt, und die menschliche Gesundheit zu vermeiden und zu vermindern und den Übergang zu einer Kreislaufwirtschaft mit innovativen und nachhaltigen Geschäftsmodellen, Artikeln und Werkstoffen zu

150 Umweltbundesamt (2024): Neue Ökodesign-Verordnung für nachhaltige Produkte tritt in Kraft. URL: <https://www.umweltbundesamt.de/themen/neue-ökodesign-verordnung-fuer-nachhaltige>.

151 Gesetz zur Umsetzung von Vorgaben der Einwegkunststoffrichtlinie und der Abfallrahmenrichtlinie im Verpackungsgesetz und in anderen Gesetzen vom 9. Juni 2021.

152 Verordnung (EU) 2025/40 des Europäischen Parlaments und des Rates vom 22. Januar 2025, abrufbar unter: [https://eur-lex.europa.eu/legal-content/DE/TXT/?uri=OJ:L\\_202500040](https://eur-lex.europa.eu/legal-content/DE/TXT/?uri=OJ:L_202500040).

fördern, um auf diese Weise auch zum reibungslosen Funktionieren des Binnenmarkts beizutragen. Die Richtlinie gibt verschiedene Maßnahmen vor, um den Verbrauch von bestimmten Einwegkunststoffprodukten zu reduzieren, das achtlose Wegwerfen dieser Produkte in die Umwelt zu begrenzen und die Ressource Kunststoff besser zu bewirtschaften. Im Rahmen der Umsetzung der Richtlinie in das nationale Recht wurde zunächst durch die **Einwegkunststoffverbotsverordnung (EWKVerbotV)**<sup>153</sup> das Inverkehrbringen von bestimmten Einwegkunststoffprodukten (z. B. Besteck, Teller, Trinkhalme aus Kunststoff und ToGo Verpackungen und Becher aus expandiertem Polystyrol) verboten. Für diese Einwegkunststoffprodukte gibt es bereits umweltfreundliche Alternativen. Die **Einwegkunststoffkennzeichnungsverordnung (EWKKennzV)**<sup>154</sup> gibt vor, dass bestimmte in Verkehr gebrachte Einwegkunststoffprodukte entweder auf der Verpackung oder dem Produkt selbst eine Kennzeichnung tragen müssen, welche die Verbraucherinnen und Verbraucher darauf hinweisen soll, dass die genannten Produkte Kunststoff enthalten, welcher Entsorgungsweg zu vermeiden ist und welche Umweltfolgen eine unsachgemäße Entsorgung hat. Zudem dürfen Einweggetränkebehälter aus Kunststoff nur noch in Verkehr gebracht werden, wenn ihre Kunststoffverschlüsse und -deckel für die gesamte Nutzungsphase fest mit den Behältern verbunden sind. Das Einwegkunststofffondsgesetz (EWK-FondsG)<sup>155</sup> stellt schließlich den finalen Schritt der Umsetzung der EU-Einwegkunststoffrichtlinie in nationales Recht dar. Für bestimmte Einwegkunststoffprodukte (wie To-Go-Lebensmittelbehälter, Tüten und Folienverpackungen, Getränkebecher und -behälter, leichte Tragetaschen, Feuchttücher, Luftballons sowie kunststoffhaltige Tabakfilter(produkte)) wird die erweiterte Herstellerverantwortung eingeführt. Zentrales Element ist die Bildung und Verwaltung eines Einwegkunststofffonds<sup>156</sup>. In den Fonds

zahlen die Hersteller der betroffenen Einwegkunststoffprodukte jährlich eine Abgabe ein. Aus dem Fonds erhalten die öffentlich-rechtlichen Entsorgungsträger und die sonstigen anspruchsberechtigten juristischen Personen des öffentlichen Rechts Ersatz für die ihnen entstandenen Kosten im Hinblick auf die erbrachten Leistungen zur Abfallbewirtschaftung und zur Reinigung des öffentlichen Raumes sowie für Sensibilisierungsmaßnahmen. Diese Kosten werden bislang von der Allgemeinheit getragen. Die Abgabe ist erstmals 2025 auf Basis der im Kalenderjahr 2024 in Verkehr gebrachten Produktmenge zu leisten.

Die Regelungen zum Export von Kunststoffabfällen aus der EU wurden zum 1. Januar 2021 durch Änderungen der **europäischen Verordnung über die Verbringung von Abfällen** verschärft, um den globalen Abfallstrom besser zu steuern. Danach ist der Export von gefährlichen Kunststoffabfällen und von ungefährlichen schwerer verwertbaren Kunststoffabfällen aus der EU in Nicht-OECD-Staaten verboten. Für den Export von ungefährlichen leichter verwertbaren Kunststoffabfällen aus der EU in Nicht-OECD-Staaten gelten weitere Beschränkungen entsprechend der **Verordnung (EG) Nr. 1418/2007**.

Mit der **Ersatzbaustoffverordnung**<sup>157</sup> als Teil der sog. Mantelverordnung wurden 2023 bundeseinheitlich und rechtsverbindlich Anforderungen an die Herstellung, die Qualitätssicherung und den Einbau mineralischer Ersatzbaustoffe in technische Bauwerke festgelegt. Mineralische Ersatzbaustoffe im Anwendungsbereich der Verordnung sind u. a. Recycling-Baustoffe aus Bau und Abbruchabfällen, Schlacken aus der Metallerzeugung und Aschen aus thermischen Prozessen. Durch die Ersatzbaustoffverordnung werden die Ziele der Kreislaufwirtschaft unterstützt. Zudem soll die Akzeptanz für den Einsatz von Ersatzbaustoffen verbessert werden.

153 Verordnung über das Verbot des Inverkehrbringens von bestimmten Einwegkunststoffprodukten und von Produkten aus oxo-abbaubarem Kunststoff (EWKVerbotV) vom 20. Januar 2021.

154 Verordnung über die Beschaffenheit und Kennzeichnung von bestimmten Einwegkunststoffprodukten (EWKKennzV) vom 24. Juni 2021.

155 Gesetz über den Einwegkunststofffonds (EWKFondsG) vom 11. Mai 2023.

156 Umweltbundesamt (2024): Der Einwegkunststofffonds. URL: [https://www.umweltbundesamt.de/sites/default/files/medien/12506/dokumente/ewk-fonds\\_informationsveranstaltung\\_am\\_04\\_12\\_2024.pdf](https://www.umweltbundesamt.de/sites/default/files/medien/12506/dokumente/ewk-fonds_informationsveranstaltung_am_04_12_2024.pdf).

157 Verordnung über Anforderungen an den Einbau von mineralischen Ersatzbaustoffen in technische Bauwerke (ErsatzbaustoffV) vom 9. Juli 2021.

## c. Abfallaufkommen und -verwertung

Das gesamte Abfallaufkommen in Deutschland<sup>158,159</sup> lag im Jahr 2022 brutto bei 399,1 Mio. t und ist nach dem bisherigen Höchststand 2018 (417,2 Mio. t) weiter gesunken. Bau und Abbruchabfälle machen mit einer Menge von 216,2 Mio. t etwas mehr als die Hälfte des Gesamtbruttoaufkommens (ca. 54,2 %) aus. Das Aufkommen an Siedlungsabfällen 48,6 Mio. t, Sekundärabfällen (Abfällen aus Abfallbehandlungsanlagen) 57,1 Mio. t und der übrigen Abfälle, die insbesondere aus Produktion und Gewerbe stammen, mit rund 48,6 Mio. t, lagen etwas darunter. Rund 28,6 Mio. t Abfall entstand aus der Gewinnung und Behandlung von Bodenschätzen.

Rund 326,6 Mio. t Abfälle wurden im Jahr 2022 verwertet, davon 280,0 Mio. t stofflich und 46,6 Mio. t energetisch.<sup>160</sup> Die Verwertungsquote aller Abfälle liegt in den letzten Jahren stabil bei 82 % (2022) trotz gleichzeitigem Anstieg der Abfallmenge. Die Verwertungsquote bemisst den Anteil (Input) der gesammelten Abfälle, der einem stofflichen oder energetischen Verwertungsverfahren zugeführt wird. Die (input-orientierte) Recyclingquote, also der Anteil der recycelten oder zur Wiederverwendung vorbereiteten Abfälle, liegt in den letzten Jahren konstant bei rund 70 %.<sup>161</sup>

Mit der Novelle der EUAbfallrahmenrichtlinie wurde (2018) ein neues (outputorientiertes) Berechnungsverfahren eingeführt. Die Recyclingquote legt nicht mehr die Abfallmenge zu Grunde, die den Verwertungsanlagen zugeführt wird (Inputmenge), sondern

wieviel Material tatsächlich recycelt wird (Outputmenge, nach Ausschleusung von nicht recyclingfähigem Material). Erreichte Recyclingzahlen nach dem neuen Verfahren stehen erst nach und nach zur Verfügung; die erste Berechnung für das Jahr 2020 geht von etwa 53 % aus.

## d. Beispiele für Recycling- und Einsatzquoten<sup>162</sup>

In Deutschland gibt es mehrere Institutionen, die über Recycling- und Einsatzquoten regelmäßig berichten und Daten bereitstellen. Eine aktuelle Sammlung, Auswertung und Veröffentlichung relevanter Daten zur Abfallwirtschaft, insbesondere zum Recycling, sind von folgenden Institutionen verfügbar:

- **Bundesministerium für Umwelt, Klimaschutz, Naturschutz und nukleare Sicherheit (BMUKN)**  
Veröffentlicht regelmäßig Übersichten der Statistiken zu einzelnen Bereichen der Abfallwirtschaft.<sup>163</sup> Ein Beispiel ist die Berichterstattung an die EU-Kommission nach der sogenannten WEEE-Richtlinie über die Elektro- und Elektronik-Altgeräten. Die Recyclingquote für Elektroaltgeräte lag im Jahr 2022 bei 83,8 % und die Verwertungsquote bei fast 98 %. Allerdings wurden 2022 nur knapp 32 % der durchschnittlich in den drei Vorjahren in Verkehr gebrachten Elektroaltgeräte auch tatsächlich gesammelt. Um diese Menge zu steigern und die von der EU seit 2019 vorgegebene Sammelquote von 65 % zu erreichen, ist eine Weiterentwicklung des Elektro und Elektronikgerätegesetzes erforderlich, um etwa durch eine vereinheitliche

158 Destatis (2025): Abfallwirtschaft. URL: [https://www.destatis.de/DE/Themen/Gesellschaft-Umwelt/Umwelt/Abfallwirtschaft/\\_inhalt.html](https://www.destatis.de/DE/Themen/Gesellschaft-Umwelt/Umwelt/Abfallwirtschaft/_inhalt.html) (Abruf am 17. Februar 2025).

159 Umweltbundesamt (2024): Abfallaufkommen. URL: <https://www.umweltbundesamt.de/daten/ressourcen-abfall/abfallaufkommen#deutschlands-abfall>.

160 Stoffliche Verwertung ist jedes Verwertungsverfahren mit Ausnahme der energetischen Verwertung und der Aufbereitung zu Materialien, das für die Verwendung als Brennstoff oder als anderes Mittel der Energieerzeugung bestimmt ist. Zur stofflichen Verwertung zählen insbesondere die Vorbereitung zur Wiederverwendung, das Recycling und die Verfüllung (§ 3 Abs. 23a KrWG). Die energetische Verwertung meint hingegen die Aufbereitung von Abfällen für die thermische Verwertung durch Verbrennung. Ein Teil der Abfälle wird aber auch verbrannt, um sie zu beseitigen.

161 Destatis (Stand 3. Juni 2024): Abfallbilanz 2022. URL: <https://www.destatis.de/DE/Themen/Gesellschaft-Umwelt/Umwelt/Abfallwirtschaft/Tabellen/liste-abfallbilanz-kurzuebersicht.html#1333838>.

162 Die Recyclingquote (errechnet nach dem Gewicht der in Recyclinganlagen eingebrachten Abfälle) unterscheidet sich von der Einsatzquote (Anteil der tatsächlich recycelten Materialien sowie ihrem tatsächlichen Einsatz in der Produktion).

163 BMUKN (2025): Statistiken zu einzelnen Bereichen der Abfallwirtschaft. URL: <https://www.bmuv.de/themen/kreislaufwirtschaft/statistiken>.

Verbraucherinformation eine weitere Sensibilisierung der Bevölkerung für die getrennte Erfassung von Elektroaltgeräten zu etablieren.<sup>164</sup>

- **Umweltbundesamt (UBA)**

Veröffentlicht regelmäßig Berichte und Statistiken zur Abfallwirtschaft und zu Recyclingquoten für verschiedene Materialien, einschließlich Kunststoffen und anderen Abfällen. Es führt zudem Analysen zur Entwicklung von Recycling- und Verwertungsquoten durch und stellt diese Informationen öffentlich zur Verfügung.

„Mit knapp 70 % stofflich verwerteten und nahezu 12 % energetisch verwerteten Abfällen, wurden in Deutschland im Jahr 2022 insgesamt knapp 82 % der erzeugten Abfälle verwertet. Die Recyclingquote der Siedlungsabfälle betrug 2022 68 %.“<sup>165</sup>

- **Statistisches Bundesamt: Umweltstatistische Erhebungen**

Das Umweltstatistikgesetz (UStatG) bildet die Gesetzesgrundlage für die Durchführung der amtlichen, jährlichen Statistiken der Abfallwirtschaft. Beispielsweise wird das **Abfallaufkommen** nach Wirtschaftszweigen (siehe Verweise Abschnitt c) und Elektro- und Elektronikaltgeräte nach **Produktkategorien** differenziert.

- **Zentrale Stelle Verpackungsregister (ZSVR)**<sup>166</sup>

Überwacht und kontrolliert das System zur Entsorgung von Verpackungsabfällen und berichtet jährliche Recyclingquoten zu den Verpackungen aus der Sammlung der dualen Systeme<sup>167</sup>.

Die dualen Systeme haben 2023 fünf von acht Recyclingquoten erreicht, zum Teil sogar übererfüllt. Dazu zählen Eisenmetalle, Aluminium sowie Papier, Pappe, Karton (PPK) und Kunststoffe. In Summe wurden im Jahr 2023 rund 5,5 Mio. t ge-

brauchte Verpackungen (alle Materialfraktionen) aus dem privaten Endverbrauch einer Verwertung zugeführt (entspricht einer Gesamtrecyclingquote von etwa 90 %).<sup>168</sup> Bei den werkstofflich verwerteten (recycelt) Kunststoffverpackungen stieg der Anteil von 2018 bis 2023 von 42,1 auf 68,9 %.<sup>169</sup>

- **Bundesanstalt für Geowissenschaften und Rohstoffe (BGR)/Deutsche Rohstoffagentur (DERA)**

Mit dem jährlichen BGR-Bericht zur Rohstoffsituation in Deutschland werden Einsatzquoten in der deutschen Raffinade- und Rohstahlproduktion übersichtlich dargestellt. Im Jahr 2022 stammen etwa 85 % des Bleis, 58 % des Aluminiums, 46 % des Rohstahls, 40 % des Kupfers sowie 18 % des Zinks aus dem Angebot an **Recyclingrohstoffen**. Die DERA hat in einer **aktuellen Studie** den Status Quo der deutschen metall erzeugenden Recyclingindustrie untersucht und in einer interaktiven Karte, metallbezogenen Factsheets sowie einer Kurzstudie zusammengefasst.

- **Wirtschaftsverbände (Beispiel)**

Der Bundesverband der Deutschen Entsorgungs-, Wasser- und Rohstoffwirtschaft e.V. (BDE) ist einer der wichtigsten Wirtschaftsverbände in Deutschland im Bereich der Entsorgungs- und Recyclingwirtschaft. Mit zahlreichen anderen Akteuren wird mit dem **Statusbericht der deutschen Kreislaufwirtschaft (2024)** regelmäßig eine Zusammenfassung zur Situation der deutschen Kreislaufwirtschaft veröffentlicht (siehe **Abschnitt a**).

Der Verband **Kreislaufwirtschaft BAU** berichtet über die mineralischen Bau- und Abbruchabfälle, die einen großen Anteil am Abfallaufkommen haben. Im Bausektor werden rund 90 % der anfal-

164 BMUV (2024): Elektro- und Elektronikgeräte. URL: <https://www.bmuv.de/themen/kreislaufwirtschaft/statistiken/elektro-und-elektronikgeraete>.

165 Umwelt Bundesamt (2024): Verwertungsquoten der wichtigsten Abfallarten. URL: <https://www.umweltbundesamt.de/daten/ressourcen-abfall/verwertungsquoten-der-wichtigsten-abfallarten>.

166 Zentrale Stelle Verpackungsregister (ZSVR): <https://www.verpackungsregister.org/>.

167 ZSVR (2024): Zahlen, Daten, Fakten: Jährliche Recyclingquoten in Deutschland. URL: <https://www.verpackungsregister.org/stiftung-und-behoerde/presse#c1452>.

168 Ebd.

169 PM der ZSVR, Abruf am 7. Februar 2025: <https://www.verpackungsregister.org/stiftung-und-behoerde/presse-medienbereich/newsdetail/verpackungsrecycling-gelingt-nur-mit-richtiger-muelltrennung-aktuelle-zahlen-positive-trends-und-herausforderungen>.

lenden ungefährlichen mineralischen Bau und Abbruchabfällen verwertet. Durch die Aufbereitung von mineralischen Bauabfällen konnten im Jahr 2022 75,3 Mio. t RecyclingBaustoffe hergestellt werden. Diese wurden zu 47,6 % im Straßenbau, zu 24,4 % im Erdbau, zu 8,7 % in sonstigen Anwendungen (u. a. Deponiebau) und zu 19,3 % als Gesteinskörnungen in der Asphalt und Betonherstellung eingesetzt.<sup>170</sup>

## e. Zukünftige Herausforderungen/ Ausblick

Zentrale übergreifende Strategien und Regelungen auf dem Weg zum zirkulären Wirtschaften auf EU-Ebene bilden das EU-Kreislaufwirtschaftspaket (2018) und der zweite EU-Aktionsplan für die Kreislaufwirtschaft (2020). Strategische Ziele des Aktionsplans der Europäischen Kommission sind die Modernisierung und Stärkung der Wettbewerbsfähigkeit der EU, die Stärkung von Verbraucher/innen und die Entwicklung von Leitmärkten für klimaneutrale und kreislaufwirtschaftliche Produkte. Zudem soll der Anteil der Materialien, die in der EU recycelt und der Wirtschaft wieder zugeführt werden, bis 2030 verdoppelt werden (2020 lag er bei 11,7 %). Mit dem Kreislaufwirtschaftspaket sowie der Umsetzung der im zweiten Aktionsplan für die Kreislaufwirtschaft enthaltenen Maßnahmen werden die Mitgliedstaaten zu einer Vielzahl weiterer Schritte zur Stärkung der Abfallhierarchie und zur Kreislaufwirtschaft verpflichtet. Die Mitgliedstaaten müssen z. B. Maßnahmen treffen, um die Wiederverwendung von Produkten zu fördern. In ihren politischen Leitlinien für 2024–2029 hat die Europäische Kommission einen neuen Rechtsakt zu Kreislaufwirtschaft angekündigt. Ziel des Circular Economy Act (CEA) soll die Dekarbonisierung der Wirtschaft als Teil des Übergangs zu nachhaltigeren Produktions- und Verbrauchsmustern sein, um den Wert der Ressourcen in der Wirtschaft länger zu erhalten. Der CEA soll

auch dazu beitragen, die Marktnachfrage nach Sekundärrohstoffen zu stärken und einen Binnenmarkt für Abfälle, insb. mit Blick auf kritische Rohstoffe, zu schaffen. Der für Ende 2026 angekündigte Vorschlag für einen CEA soll laut KOM drei Säulen umfassen, die Änderungen der a) Abfallrahmen- und der Deponierichtlinien, b) der Elektro- und Elektronik-Altgeräte-Richtlinie und c) flankierende Instrumente (u. a. kreislauforientierte Geschäftsmodelle) vorsehen.

Im Dezember 2024 hat die Bundesregierung die Nationale Kreislaufwirtschaftsstrategie (NKWS) beschlossen und damit einen langfristigen Orientierungsrahmen geschaffen. Laut Schätzungen des Bundesverbands der Deutschen Industrie (BDI) und Deloitte ist durch den Ausbau der Kreislaufwirtschaft in Deutschland bis 2030 eine zusätzliche Bruttowertschöpfung von 12 Mrd. Euro pro Jahr erreichbar sowie ein Beschäftigungszuwachs von 177.000 Arbeitsplätzen.<sup>171</sup>

Die NKWS bildet einen Rahmen für fortbestehende Strategien zu den Aspekten des zirkulären Wirtschaftens, wie z. B. die Deutsche Rohstoffstrategie. Die Ziele der Deutschen Nachhaltigkeitsstrategie werden von der NKWS unterstützt. Das Online-Angebot [www.kreislaufwirtschaft-deutschland.de](http://www.kreislaufwirtschaft-deutschland.de) informiert die Öffentlichkeit zu allen Aspekten der nationalen Kreislaufwirtschaftsstrategie.

Unter dem Leitbild der Senkung des Primärrohstoffverbrauchs verfolgt die NKWS drei strategische Ziele:

- Stoffkreisläufe schließen
- Unabhängigkeit von Rohstoffimporten stärken
- Abfall vermeiden

170 Verbund der deutschen Baustoffindustrie, der Bauwirtschaft und der Entsorgungswirtschaft (2023). Kreislaufwirtschaft Bau. URL: <https://kreislaufwirtschaft-bau.de/>.

171 Bundesverband der Deutschen Industrie (BDI) und Deloitte (2021): Zirkuläre Wirtschaft Herausforderungen und Chancen für den Industriestandort Deutschland. URL: <https://www.deloitte.com/de/de/issues/sustainability-climate/zirkulaere-wirtschaft-studie.html>.



Die Ziele der NKWS sollen durch konkrete Maßnahmen und Instrumente umgesetzt werden. Beispiele sind Standards für langlebige Produkte, die Einführung digitaler Produktpässe, Rezyklateinsatzquoten für Kunststoffe auf EU-Ebene, Weiterentwicklung des Rechts auf Reparatur für Verbraucherinnen und Verbraucher oder die gezielte Nutzung der öffentlichen Beschaffung für die Kreislaufwirtschaft. Maßnahmen sind sowohl auf nationaler als auch auf EU-Ebene erforderlich.

Maßnahmen und Instrumente hat die NKWS für Handlungsfelder, die aufgrund bedeutender Massenströme oder eines hohen Potentials für die Kreislaufwirtschaft als prioritär erkannt wurden, konkretisiert. Beispiele für prioritäre Handlungsfelder sind:

- Informations- und Kommunikationstechnologie (IKT) und Elektro(nik)geräte
- Erneuerbare Energien-Anlagen
- Bau- und Gebäudebereich
- Metalle

Forschung und Entwicklung (F&E) sind essentielle Schrittmacher für Innovationen und Fortschritt bei der Transformation hin zu einer zirkulären Wirtschaft und sind für alle prioritären Handlungsfelder wichtig (sog. Querschnittsthema). In einem zweijährigen Dialogprozess für die Verbesserung des Recyclings spezifischer Rohstoffströme konnten konkrete Handlungsoptionen identifiziert werden. Die wurden im Abschlussbericht der Dialogplattform Recyclingrohstoffe der Deutschen Rohstoffagentur (DERA) 2023 veröffentlicht<sup>172</sup>. Der inhaltliche Fokus der Dialogplattform liegt auf metallischen Rohstoffen und Industriemineralen und benennt 94 Handlungsoptionen. Die NKWS konnte diese bei der Darstellung der Handlungsfelder berücksichtigen.

#### Der **DERA Recyclingatlas für die Metallerzeugung**

zeigt, dass Deutschland für die Basismetalle wie Kupfer, Aluminium oder Eisen/Stahl bereits über eine leistungsfähige Recyclingwirtschaft verfügt. Im Bereich der 17 Metalle der Seltenen Erden oder anderer Spezialmetalle wie Zinn, Tantal (Coltan), Wolfram oder auch Platin und Lithium kommen Kreislaufwirtschaftsansätze oder Recyclingverfahren bislang allerdings kaum über den Stand von Forschung und Entwicklung hinaus. Auch wenn eine Rückgewinnung teilweise technisch möglich und ökologisch sinnvoll wäre, lässt sie sich wirtschaftlich oft noch nicht darstellen. Hier muss es darum gehen, die Forschung und Entwicklung weiter voranzutreiben und vor allem dafür zu sorgen, dass neue Verfahren und Technologien auf den Markt kommen. Dafür gilt es, entsprechende Sammlungs- und Verwertungswege auf- und auszubauen und Regelungen mit steuerlichen Anreizen für Sekundärrohstoffe, für höhere gesetzliche Recyclingquoten und strenge Ökodesign-Richtlinien sowie für den Export von Metallschrott zu schaffen, um die notwendigen Importe zu reduzieren.

Auch eine nationale Umsetzung des Critical Raw Material Act (CRMA) stärkt die Kreislaufwirtschaft, da er u. a. eine Erhöhung der Verarbeitungs- und Recyclingkapazitäten fordert. Ziel ist es, die Verfügbarkeit von kritischen und strategischen Rohstoffen in Europa zu sichern und die Abhängigkeit von Drittstaaten zu reduzieren. Dafür soll der Bedarf an strategischen Rohstoffen der EU ab 2030 zu einem Viertel aus dem Recycling gedeckt werden (siehe Thema **Versorgungs-sicherheit**).


Sowohl die NKWS als auch der CRMA fördern eine nachhaltige Ressourcennutzung und Recyclingtechnologien, wobei der CRMA speziell auf die Sicherung kritischer Rohstoffe abzielt, während die NKWS auf eine umfassende Kreislaufwirtschaft im Sinne des Aktionsplans für die Kreislaufwirtschaft der EU-Kommission mit Maßnahmen auf nationaler und europäischer Ebene hinwirkt.

<sup>172</sup> DERA – Deutsche Rohstoffagentur in der Bundesanstalt für Geowissenschaften und Rohstoffe (2023): Abschlussbericht der Dialogplattform Recyclingrohstoffe. – DERA Rohstoffinformationen 58: 243 S., Berlin. URL: [https://www.recyclingrohstoffe-dialog.de/Recyclingrohstoffe/DE/Publikationen/publikationen\\_node.html;jsessionid=386ED2CA655FF818F1C768ED4B86D836.internet001](https://www.recyclingrohstoffe-dialog.de/Recyclingrohstoffe/DE/Publikationen/publikationen_node.html;jsessionid=386ED2CA655FF818F1C768ED4B86D836.internet001) (Datenstand: August 2023).



# 8

## AUSWIRKUNGEN DER ENERGIEWENDE UND DES STRUKTURWANDELS AUF DIE ROHSTOFFFÖRDERUNG IN DEUTSCHLAND



(Stand: Dezember 2024)

Der Klimawandel stellt weltweit Akteur/innen von Politik, Industrie und Zivilgesellschaft vor große Herausforderungen. Die rohstofffördernde Industrie muss aufgrund internationaler und nationaler Pläne zur Reduktion des Ausstoßes von klimaschädlichen Treibhausgasen einen entscheidenden Beitrag zur Erreichung des Ziels der Klimaneutralität leisten. Die Energiewende wird erheblichen Einfluss auf die Nachfrage und den Absatz von Kohle, Öl und Gas mit sich bringen und einen Strukturwandel in diesen Industrien in Gang setzen bzw. diesen beschleunigen. Zugleich steigt der Bedarf nach Rohstoffen für klimaneutrale Technologien, Erneuerbaren Energien, elektrische Mobilität und Wasserstoff (siehe [Versorgungssicherheit](#)).

Die Bundesrepublik Deutschland ist zur Bewältigung des Klimawandels an verschiedene internationale Vorgaben gebunden. Im Pariser Klimaabkommen von 2015 hat sich die Weltgemeinschaft erstmals verbindlich darauf verständigt, die Erderwärmung auf möglichst 1,5° Celsius im Vergleich zum vorindustriellen Zeitalter zu begrenzen. Die Europäische Union hat mit dem European Green Deal („Europäisches Klimagesetz“) ebenfalls konkrete Zielmarken gesetzt. Kernelement aller Vereinbarungen ist eine massive Reduktion von Treibhausgasen, um die Emissionen in der EU bis 2030 um mindestens 55 % zu senken und die Treibhausgasneutralität der EU bis 2050 zu erreichen.

Um diesen Verpflichtungen gerecht zu werden, verfolgt die Bundesrepublik eine nationale Klimapolitik in deren Folge in den letzten Jahren eine Reihe von Gesetzen erlassen wurde. Das Bundes-Klimaschutzgesetz setzt konkrete jährliche Minderungsziele beim Ausstoß von Treibhausgasen und formuliert das Ziel der Treibhausgasneutralität<sup>173</sup> bis 2045. Mit dem „Kohleausstiegsgesetz“<sup>174</sup> von 2020 wird die schritt-

weise Verringerung sowie Beendigung der Kohleverstromung bis zum Jahr 2038 geregelt.

Neben dem seit 2003 bestehenden europäischen Emissionshandel hat Deutschland mit Beginn des Jahres 2021 ein eigenes nationales Emissionshandelsystem zur Bepreisung fossiler Treibhausgasemissionen eingerichtet.

In diesem Kapitel werden einige der in Deutschland geltenden Gesetze für einen verbesserten Klimaschutz vorgestellt sowie auf den Entwicklungsstand beim Einsatz der erneuerbaren Energien hingewiesen. Zudem werden Aktivitäten und Maßnahmen beschrieben, die in Deutschland unternommen werden, um die Herausforderungen von Energiewende und Strukturwandel im Bereich der Rohstoffförderung in Angriff zu nehmen.

## a. Rechtliche Grundlagen

### i. Bundes-Klimaschutzgesetz

Das im Jahr 2019 neu eingeführte Bundes-Klimaschutzgesetz setzt den rechtlichen Rahmen für die Klimapolitik Deutschlands. Es legt die deutschen Klimaschutzziele gesetzlich fest und enthält einen Prüfungs- und Nachsteuerungsmechanismus zur Einhaltung der Klimaschutzziele.

Mit der Novelle aus dem Jahr 2021 wurden neue, ambitioniertere Klimaschutzziele beschlossen, mit dem Ziel, bis zum Jahr 2045 Nettotreibhausgasneutralität in Deutschland zu erreichen. Als Zwischenziele sollen die Treibhausgasemissionen im Vergleich zum Jahr 1990 bis 2030 um mindestens 65 % gemindert werden und bis zum Jahr 2040 um mindestens 88 %. Zudem soll der Sektor Landnutzung, Landnutzungsänderung

173 Treibhausgasneutralität bedeutet ein Gleichgewicht zwischen den anthropogenen Emissionen von Treibhausgasen aus Quellen und dem Abbau solcher Gase durch Senken. Soweit im Jahr 2045 in Deutschland weiterhin Treibhausgase emittiert werden, müssen diese in der Jahresbilanz in gleicher Höhe also durch Negativemissionen der Atmosphäre wieder entzogen werden.

174 Bundesministerium der Justiz (BMJ) (2020): Kohleausstiegsgesetz (KohleAusG). URL: <https://www.gesetze-im-internet.de/kohleausg/BJNR181800020.html> (Abruf am 5. April 2024).

und Forstwirtschaft (LULUCF) schrittweise zu einer verlässlichen Senke auf –25 Mio. t im Jahr 2030 und im Jahr 2045 auf –40 Mio. t CO<sub>2</sub>-Äquivalente ausgebaut werden. Mit der Novelle des Jahres 2024<sup>175</sup> wurden verbindliche Ziele zur Senkung der Treibhausgasemissionen für einzelne Sektoren abgeschafft, wodurch die Pflicht für diese Bereiche entfällt, ein sektorspezifisches Sofortprogramm vorzulegen, falls Ziele verfehlt werden. Künftig ist eine sektorenübergreifende und mehrjährige Gesamtrechnung ausschlaggebend für den Beschluss weiterer Klimaschutzmaßnahmen im Rahmen der Nachsteuerung. Dazu wurden sektorenübergreifende Jahresemissionsgesamtmen gen eingeführt und damit die Gesamtverantwortung der Bundesregierung für das Erreichen der Klimaschutzziele verdeutlicht. Zudem wurde mit dem Wechsel von Vorjahresschätzungen zu Projektionsdaten auf eine vorausschauende Betrachtung umgestellt. Gleichzeitig muss weiterhin jeder der Sektoren Energiewirtschaft, Industrie, Gebäude, Verkehr, Landwirtschaft und Abfallwirtschaft einen eigenen angemessenen Beitrag leisten. Grundlage für die Bestimmung dieses Beitrags sind die Jahresemissionsmengen der einzelnen Sektoren.

Für die Einhaltung der Summe der Jahresemissionsgesamtmen gen in der jeweiligen Dekade sieht das Bundes-Klimaschutzgesetz einen Prüfungs- und Nachsteuerungsmechanismus vor. Jeweils bis zum 15. März eines Jahres veröffentlicht das Umweltbundesamt die Emissionsdaten der Treibhausgasemissionen des Vorjahres sowie die Projektionsdaten für zunächst alle einzelnen Jahre bis zum Jahr 2030 sowie mindestens für die Jahre 2035, 2040 und 2045. Diese werden vom Expertenrat für Klimafragen überprüft. Überschreiten alle Sektoren aggregiert nach den Projektionsdaten die Summe der Jahresemissionsgesamtmen gen der Jahre 2021–2030, muss die Bundesregierung weitere Klimaschutzmaßnahmen beschließen, um die Einhaltung der aufsummierten

Jahresemissionsgesamtmen gen sicherzustellen. Dazu müssen alle für Sektoren überwiegend verantwortlichen Ressorts, insbesondere aber diejenigen, die zu der Überschreitung beitragen, Maßnahmenvorschläge vorlegen. Zur Bewertung dienen die Jahresemissionsmengen der Sektoren. Die Bundesregierung entscheidet dann über die zu ergreifenden Maßnahmen.

Nach Feststellung des Expertenrats für Klimafragen weisen die Projektionsdaten des Jahres 2024 erstmalig keine Einhaltung der Summe der Jahresemissionsgesamtmen gen der Jahre 2021 bis 2030 aus. Auf dieser Grundlage könnte es im Jahr 2025 bei einer erneuten entsprechenden Feststellung zu einer Nachsteuerungspflicht kommen. Auch das Punktziel für das Jahr 2030 wird nach den Projektionsdaten 2024 bisher knapp nicht erreicht, es ist jedoch erstmals überhaupt in Reichweite.

Das Klimaschutzgesetz erfordert ein Klimaschutzprogramm, das einen Gesamtplan der Bundesregierung für die Klimaschutzpolitik und konkrete Maßnahmen enthält<sup>176</sup>. Die Maßnahmen für die Industrie umfassen die Förderung emissionsarmer Technologien, die Einführung von CO<sub>2</sub>-Bepreisungssystemen, die Unterstützung bei der Forschung und Entwicklung nachhaltiger Technologien sowie finanzielle Anreize zur Modernisierung von industriellen Produktionsprozessen.

Im Juli 2022 hat der Bundestag ein umfassendes Maßnahmenpaket zur Verbesserung von Planungs- und Genehmigungsverfahren bei Windenergie an Land auf den Weg gebracht. So wurde beispielsweise im Erneuerbare-Energien-Gesetz verankert, dass die Nutzung erneuerbarer Energien im überragenden öffentlichen Interesse liegt und der öffentlichen Sicherheit dient. Weiterhin wurde das „Gesetz zur Erhöhung und Beschleunigung des Ausbaus von Windenergieanlagen an Land“ als zentraler Baustein

175 Die Bundesregierung (2024): Ein Plan fürs Klima. URL: <https://www.bundesregierung.de/breg-de/themen/tipps-fuer-verbraucher/klimaschutzgesetz-2197410> (Abruf am 9. Oktober 2024).

176 Bundesministerium für Wirtschaft und Klimaschutz (BMWK) (2023): Bundeskabinett verabschiedet umfassendes Klimaschutzprogramm 2023. URL: <https://www.bmwk.de/Redaktion/DE/Pressemitteilungen/2023/10/20231004-bundeskabinett-verabschiedet-umfassendes-klimaschutzprogramm-2023.html> (Abruf am 9. Oktober 2024).

bei der weiteren Beschleunigung des Ausbaus der Windenergie an Land verabschiedet. Mit diesem Gesetz wird das **Windenergieflächenbedarfsgesetz (WindBG)** neu eingeführt und u.a. das Baugesetzbuch geändert. Wesentlicher Regelungsinhalt ist die gesetzliche Umsetzung der Vorgabe aus dem Koalitionsvertrag über ein 2-Prozent-Flächenziel für die Windenergie an Land. Darüber hinaus wurde mit den Änderungen am Bundesnaturschutzgesetz die artenschutzrechtliche Prüfung von Windenergieanlagen an Land im Genehmigungsverfahren standardisiert und vereinfacht und zudem hat die Bund/Länder-Arbeitsgemeinschaft Bodenschutz (LABO) einen Leitfaden zu den „Anforderungen des Bodenschutzes an den Rückbau von Windenergieanlagen“ veröffentlicht<sup>177</sup>.

## ii. Nationaler Zertifikatehandel für Brennstoffemissionen / EU-Brennstoffemissionshandel

Mit dem Europäischen Emissionshandelssystem existiert bereits seit 2005 eine europaweite CO<sub>2</sub>-Bepreisung für Energiewirtschaft, energieintensive Industrien und den innereuropäischen Luftverkehr. Nicht erfasst wurden bislang die Bereiche Wärme und Verkehr. Dies hat sich mit der Einführung des nationalen Brennstoffemissionshandels nach dem **Brennstoffemissionshandelsgesetz (BEHG)** zum 1. Januar 2021 geändert. Das BEHG verpflichtet Unternehmen, die Brennstoffe (Heiz- und Kraftstoffe) in den Verkehr bringen, Emissionszertifikate zu erwerben und bis zum 30. September des Folgejahres abzugeben. Die Kosten werden für gewöhnlich entlang der Lieferkette weitergegeben. Dadurch entfaltet der CO<sub>2</sub>-Preis bei den Endverbraucher/innen eine Lenkungswirkung, da mit steigenden Preisen klimafreundlichere Alternativen immer attraktiver werden.

Für die Einführungsphase hat der Gesetzgeber ein Festpreissystem vorgesehen. Mit einem ansteigenden, aber verlässlichen Preispfad sollen Bürger/innen und Wirtschaft sich schrittweise auf den CO<sub>2</sub>-Preis ein-

stellen können. Gleichzeitig wird eine Handelsplattform aufgebaut, die eine Auktionierung der Zertifikate und den Handel ermöglicht. Während ein Emissionszertifikat im Jahr 2021 25 Euro kostet, werden die Unternehmen im Jahr 2025 pro Zertifikat bereits 55 Euro aufwenden müssen. Für das Jahr 2026 ist ein Preiskorridor von 55 bis 65 Euro pro Emissionszertifikat vorgesehen.

Soweit der nationale Brennstoffemissionshandel zu Wettbewerbsnachteilen deutscher Unternehmen führen sollte (sog. Carbon Leakage), soll dies möglichst ausgeglichen werden. Die von der Bundesregierung verabschiedete BECV (Verordnung über Maßnahmen zur Vermeidung von Carbon-Leakage durch den nationalen Brennstoffemissionshandel) entlastet betroffene und beihilfeberechtigte Unternehmen durch eine finanzielle Kompensation, verpflichtet sie jedoch im Gegenzug zu Investitionen in Klimaschutzmaßnahmen.

Ab 1. Januar 2023 wurde die Finanzierung der erneuerbaren Energien vollständig umgestellt. Die EEG-Umlage wurde mit dem **Energiefinanzierungsgesetz (EnFiG)** dauerhaft abgeschafft. Dadurch wird der Strompreis für die Bürgerinnen und Bürger sowie der Industrie abgesenkt.

Dadurch und durch weitere Maßnahmen wie der Erhöhung des Wohngelds soll der Brennstoffemissionshandel sozialverträglich ausgestaltet sein.

Ab dem Jahr 2027 wird der nationale Brennstoffemissionshandel in das neu geschaffene EU-Brennstoffemissionshandelssystem nach der RL 2003/87/EG überführt.

## iii. Kohleausstiegsgesetz

Die für den deutschen Kohleausstieg wesentlichen Regelungen werden im Gesetz zur Reduzierung und

<sup>177</sup> Ingenieurbüro Schnittstelle Boden im Auftrag der Bund/Länder-Arbeitsgemeinschaft Bodenschutz (Labo) (2023): Anforderungen des Bodenschutzes an den Rückbau von Windenergieanlagen. URL: [https://www.labo-deutschland.de/documents/Leitfaden\\_Rueckbau\\_von\\_Windenergieanlagen\\_UMK-Fassung.pdf](https://www.labo-deutschland.de/documents/Leitfaden_Rueckbau_von_Windenergieanlagen_UMK-Fassung.pdf) (Abruf am 9. Oktober 2024).

Beendigung der Kohleverstromung (**Kohleverstromungsbeendigungsgesetz – KVBG**)<sup>178</sup> geregelt, das als Teil des Gesetzes zur Reduzierung und Beendigung der Kohleverstromung und zur Änderung weiterer Gesetze (Kohleausstiegsgesetz) im August 2020 in Kraft getreten ist.<sup>179</sup> Begleitend wurden im Kohleausstiegsgesetz weitere energiewirtschaftliche Regelungen novelliert – so das **Energiewirtschaftsgesetz**, das **Treibhausgasemissionshandelsgesetz**, das **Erneuerbare-Energien-Gesetz**, das **Kraft-Wärme-Kopplungsgesetz** etc. Das KVBG verfolgt das Ziel, die Erzeugung elektrischer Energie durch den Einsatz von Kohle in Deutschland sozialverträglich, schrittweise und möglichst stetig zu reduzieren und bis spätestens 2038 zu beenden. Dadurch sollen Treibhausgasemissionen reduziert werden. Dabei soll eine sichere, preisgünstige, effiziente und klimaverträgliche Versorgung der Allgemeinheit mit Elektrizität weiterhin sichergestellt werden. Das Gesetzespaket enthält Regelungen zur Reduzierung und Beendigung der Stein- und Braunkohleverstromung, zur kontinuierlichen Überprüfung der Versorgungssicherheit, zur Löschung freiwerdender CO<sub>2</sub>-Zertifikate und für ein Anpassungsgeld für ältere Beschäftigte im Kohlesektor (siehe **Subventionen und steuerliche Begünstigungen**).

Die Reduzierung der Steinkohleverstromung erfolgt zwischen 2020 und 2026 zunächst schrittweise durch bereits erfolgte wettbewerbliche Ausschreibungen für am Strommarkt beteiligte Steinkohleanlagen.<sup>180</sup> Die Anlagenbetreiber/innen gaben im Ausschreibungsverfahren einen Gebotswert an, zu dem sie bereit waren, auf die Verfeuerung von Kohle in ihrer Anlage zu verzichten. Durch die Teilnahme an dem wettbewerblichen Verfahren konnten Anlagenbetreiber/innen einen angemessenen finanziellen Ausgleich für den Steinkohleausstieg erhalten. Auch Braunkohle-Kleinanlagen bis 150 Megawatt (MW) konnten an den Ausschreibungen teilnehmen. Dadurch sollen die festgelegten Zieldaten 2022 (jeweils 15 Gigawatt

(GW) Steinkohle und Braunkohle), 2030 (8 GW Steinkohle, 9 GW Braunkohle) und 2038 (Null GW) erreicht werden. Der mögliche Höchstpreis pro reduziertem MW sank dabei von 165.000 Euro/MW (2020) auf 89.000 Euro/MW (2026). Für den Fall, dass die gesetzlich festgelegten Reduktionsziele für Steinkohlekapazitäten nicht erreicht werden, wird die Ausschreibung ab dem Jahr 2024 durch ordnungsrechtliche Regelungen flankiert. Ab 2027 erfolgen die Stilllegungen im Bereich Steinkohle ausschließlich auf Basis ordnungsrechtlicher Regelungen.

Die Europäische Kommission hat am 25. November 2020 die beihilferechtliche Genehmigung hinsichtlich der gesetzlichen Regelungen zur Reduzierung und Beendigung der Steinkohleverstromung erteilt. Zur Verringerung und Beendigung der Braunkohleverstromung in Deutschland legt das KVBG einen verbindlichen Plan zur Stilllegung von Braunkohleanlagen fest. Es enthält u. a. verpflichtende Stilllegungsdaten sowie Regelungen zur Entschädigung der Betreiber/innen der stillgelegten Braunkohleanlagen. Danach erhält RWE 2,6 Mrd. Euro, LEAG erhält 1,75 Mrd. Euro. Die gesetzlichen Regelungen werden von einem öffentlich-rechtlichen Vertrag flankiert, in dem – neben weiteren Regelungen – sich die Braunkohlebetreiber/innen u. a. zur sozialverträglichen Stilllegung aller Kraftwerke verpflichtet haben. Die Stilllegungszeitpunkte der einzelnen Braunkohlekraftwerke erstrecken sich gemäß **Anlage 2 des Kohleverstromungsbeendigungsgesetzes (KVBG)** von 2020 bis 2038. Zudem enthält der Vertrag Regelungen zur Verwendung der Entschädigungszahlungen zur Abdeckung der Tagebaufolgekosten und zu deren Sicherung sowie einen umfassenden Rechtsbehelfsverzicht der Betreiber/innen der Braunkohleanlagen. Im Lausitzer Revier werden die Entschädigungszahlungen an Zweckgesellschaften geleistet, die im Zuge von Vorsorgevereinbarungen zwischen dem Braunkohlebetreiber und den Ländern Brandenburg und Sachsen eingerichtet

178 Kohleverstromungsbeendigungsgesetz URL: [https://www.gesetze-im-internet.de/kvbg/inhalts\\_bersicht.html](https://www.gesetze-im-internet.de/kvbg/inhalts_bersicht.html) (Abruf am 25. Oktober 2024).

179 Kohleausstiegsgesetz URL: <https://www.gesetze-im-internet.de/kohleausg/BJNR181800020.html>; Kohleverstromungsbeendigungsgesetz URL: <https://www.gesetze-im-internet.de/kvbg/BJNR181810020.html> (Abruf am 5. Dezember 2024).

180 Bundesnetzagentur (BNetzA) (2024): Informationen zu den beendeten Ausschreibungsverfahren des Kohleausstiegs. URL: <https://www.bundesnetzagentur.de/DE/Fachthemen/ElektrizitaetundGas/Kohleausstieg/BeendeteAusschreibungen/start.html> (Abruf am 15. Oktober 2024).

wurden (siehe [Umgänge mit Eingriffen in die Natur und Landschaft](#)). Ab dem Jahr 2025 sollen vom Bund die auf die jeweilige Zweckgesellschaft entfallenden, jährlichen Entschädigungsraten in die Zweckgesellschaften eingebracht werden. Die zusätzlich erfolgten Einzahlungen der LEAG in den Jahren 2021 bis 2024 können z. T. vom Bund erstattet werden.

Die Europäische Kommission überprüft die Angemessenheit der Entschädigungszahlungen an die Betreiber/innen der Braunkohlekraftwerke sowie deren Zweckgesellschaften in einem beihilferechtlichen Hauptprüfverfahren. Das Verfahren dient dazu, für alle Beteiligten mehr Rechtssicherheit zu erreichen. Die Entschädigung an RWE wurde von der Europäischen Kommission am 11. Dezember 2023 bereits genehmigt. Die Prüfung der Europäischen Kommission hat keine aufschiebende Wirkung auf den vereinbarten Stilllegungspfad der Kraftwerke. Die Verfahrenshoheit liegt bei der Europäischen Kommission.

#### iv. Strukturstärkungsgesetz

Die Beendigung der Kohleverstromung bedeutet zugleich auch das Ende der Kohlenförderung in Deutschland. Während die Steinkohlenförderung in Deutschland bereits zum 31. Dezember 2018 ausgelaufen ist (siehe [Subventionen und steuerliche Begünstigungen](#)) und die noch bestehenden Steinkohleanlagen mit importierter Kohle betrieben werden, werden Braunkohleanlagen ausschließlich mit Braunkohle aus heimischer Förderung betrieben. Diese Förderung wird entsprechend dem im Kohleverstromungsbeendigungsgesetz festgelegten Stilllegungsplan reduziert und bis 2038 beendet. Um die wirtschaftlichen und strukturellen Folgen des Ausstiegs aus der Kohleverstromung abzumildern und das wirtschaftliche Wachstum der vom Kohleausstieg betroffenen Regionen zu fördern, ist zeitgleich mit dem Kohleausstiegsgesetz auch das Struktur-

stärkungsgesetz Kohleregionen ([Strukturstärkungsgesetz](#))<sup>181</sup> in Kraft getreten.

Wesentlicher Teil ist das neue Investitionsgesetz Kohleregionen. Dessen sogenannte erste Säule bilden Finanzhilfen des Bundes für Projekte der Bundesländer. Insgesamt stehen hierfür bis zu 14 Mrd. Euro zur Verfügung, mit denen Investitionen in den Braunkohlerevieren mit bis zu 90 % gefördert werden können. Die Einsatzmöglichkeiten sind breit gefächert und reichen von der Förderung wirtschaftsnaher Infrastruktur über touristische Projekte, Forschungseinrichtungen, Digitalisierung, Stadt- und Regionalentwicklung bis hin zu Maßnahmen des Klima- und Umweltschutzes.

In der sogenannten zweiten Säule werden Maßnahmen gefördert, die in die alleinige Zuständigkeit des Bundes fallen. Hierfür sind bis zu 26 Mrd. Euro vorgesehen. Im Zuge dieser Maßnahmen werden beispielsweise Verkehrswege in die Kohleregionen verbessert, Forschungsvorhaben und -zentren gefördert oder Bundeseinrichtungen vor Ort angesiedelt.

Zusätzliche Unterstützung von bis zu 1,09 Mrd. Euro erhalten zudem Steinkohlekraftwerksstandorte, die strukturschwach sind und an denen die Steinkohle eine besonders große wirtschaftliche Bedeutung hat.

Diese auf Investitionen abzielenden Förderinstrumente werden durch das STARK-Bundesprogramm ergänzt, das primär nicht-investive Projekte fördert<sup>182</sup>. Dabei wird eine große Bandbreite an Förderbereichen abgedeckt. So kann STARK beispielsweise den Betrieb von Strukturentwicklungsgesellschaften oder Technologietransferprojekte finanzieren. Im August 2024 wurde das STARK-Bundesprogramm novelliert und um investive Komponenten erweitert. Künftig wird unter anderem direkte Unternehmensförderung auf Grundlage des TCTF ermöglicht.

181 Bundesministerium für Wirtschaft und Klimaschutz (BMWK) (2023): Strukturstärkungsgesetz Kohleregionen. URL: <https://www.bmwk.de/Redaktion/DE/Textsammlungen/Wirtschaft/strukturstaerkungsgesetz-kohleregionen.html> (Abruf am 5. Dezember 2024).

182 Bundesamt für Wirtschaft und Ausfuhrkontrolle (BAFA) (2024): STARK – Stärkung der Transformationsdynamik durch den Aufbruch in den Revieren und an den Kohlekraftwerkstandorten. URL: [https://www.bafa.de/DE/Wirtschaft/Beratung\\_Finanzierung/Stark\\_2/stark\\_2\\_node.html](https://www.bafa.de/DE/Wirtschaft/Beratung_Finanzierung/Stark_2/stark_2_node.html) (Abruf am 28. Oktober 2024).

## v. Wärmeplanungsgesetz

Mit dem Wärmeplanungsgesetz, das am 1. Januar 2024 in Kraft getreten ist, wird die systematische Wärmeplanung flächendeckend in Deutschland eingeführt. Ziel des Gesetzes ist es, einen wesentlichen Beitrag zur Umstellung hin zu einer treibhausgasneutralen Wärmeversorgung bis spätestens 2045 zu leisten. Dies soll durch eine koordinierte Planung und Entwicklung der lokalen Energieinfrastrukturen sowie die Umstellung auf erneuerbare Energien, unvermeidbare Abwärme oder eine Kombination dieser Quellen erreicht werden.

Das Gesetz verpflichtet die Länder Wärmepläne zu erstellen oder erstellen zu lassen, die den Bürgerinnen und Bürgern sowie Unternehmen Orientierung darüber geben, welche Wärmeversorgungsoption in ihrem Gebiet am besten geeignet ist. Die Länder werden diese Pflicht in der Regel an die Kommunen übertragen. Die Wärmepläne sollen bis spätestens Mitte 2026 (Gemeindegebiete mit mehr als 100.000 Einwohnern) bzw. Mitte 2028 (übrige Gemeindegebiete) vorliegen. Das Gesetz ermöglicht sowohl zentrale Lösungen wie Fernwärme als auch dezentrale Lösungen wie Wärmepumpen.

Das Wärmeplanungsgesetz gewährleistet die strategische Planung auf kommunaler Ebene, während das GeoWG (09/2024 im Entwurf siehe unten) dafür sorgt, dass technologische Optionen verfügbar sind. Diese Gesetze ergänzen einander und tragen somit dazu bei, die Klimaziele der Bundesregierung zu erfüllen und eine nachhaltige, klimafreundliche Wärmeversorgung zu gewährleisten.

## vi. Geothermie- und Wärmepumpengesetz (GeoWG)

Im September 2024 hat das Bundeskabinett einen Gesetzentwurf zur **Beschleunigung der Genehmigungsverfahren von Geothermieranlagen, Wärmepumpen**

**sowie Wärmespeichern (GeoWG)** beschlossen. Der Entwurf befindet sich aktuell im parlamentarischen Abstimmungsverfahren (Stand 12/2024).

Der Gesetzentwurf soll die EU-Erneuerbaren-Energien-Richtlinie (RED III) für den Bereich der Geothermie im Bergrecht umsetzen und enthält darüber hinaus weitgehende Beschleunigungselemente im Wasser-, Naturschutz-, und Bergrecht sowie im Rechtsschutzverfahren. Geregelt werden u. a. die Festschreibung eines übergeordneten öffentlichen Interesses für Geothermie, Wärmepumpen und Wärmespeicher und die Einführung von Höchstfristen für Genehmigungsverfahren, sowie verfahrensrechtliche Erleichterungen wie Fristen für die Behörden zur Prüfung der Vollständigkeit von Unterlagen. Privathaushalte müssen für kleine Grundwasserwärmepumpen und Erdwärmekollektoren keine wasserrechtliche Genehmigung mehr einholen. Der Gesetzentwurf enthält auch Vorgaben zur Digitalisierung der einschlägigen Genehmigungsverfahren.

Das Gesetz steht in engem Zusammenhang mit der am 28. August im Kabinett beschlossenen WHG-Novelle. Diese enthält kurze Verfahrensfristen für Großwärmepumpen und kleine Wärmepumpen sowie eine Digitalisierungsvorgabe für das Genehmigungsverfahren.

## b. Erneuerbare Energien in Deutschland

Erneuerbare Energien<sup>183</sup> leisten einen großen und wachsenden Anteil an der Energieversorgung Deutschlands. 2023 betrug der Anteil erneuerbarer Energien 22 % am gesamten Endenergieverbrauch.

Besonders groß ist der Anteil im Stromsektor. 2023 wurden etwa 52 % des Bruttostromverbrauchs durch erneuerbare Quellen gedeckt (272,4 TWh). Die Bundes-

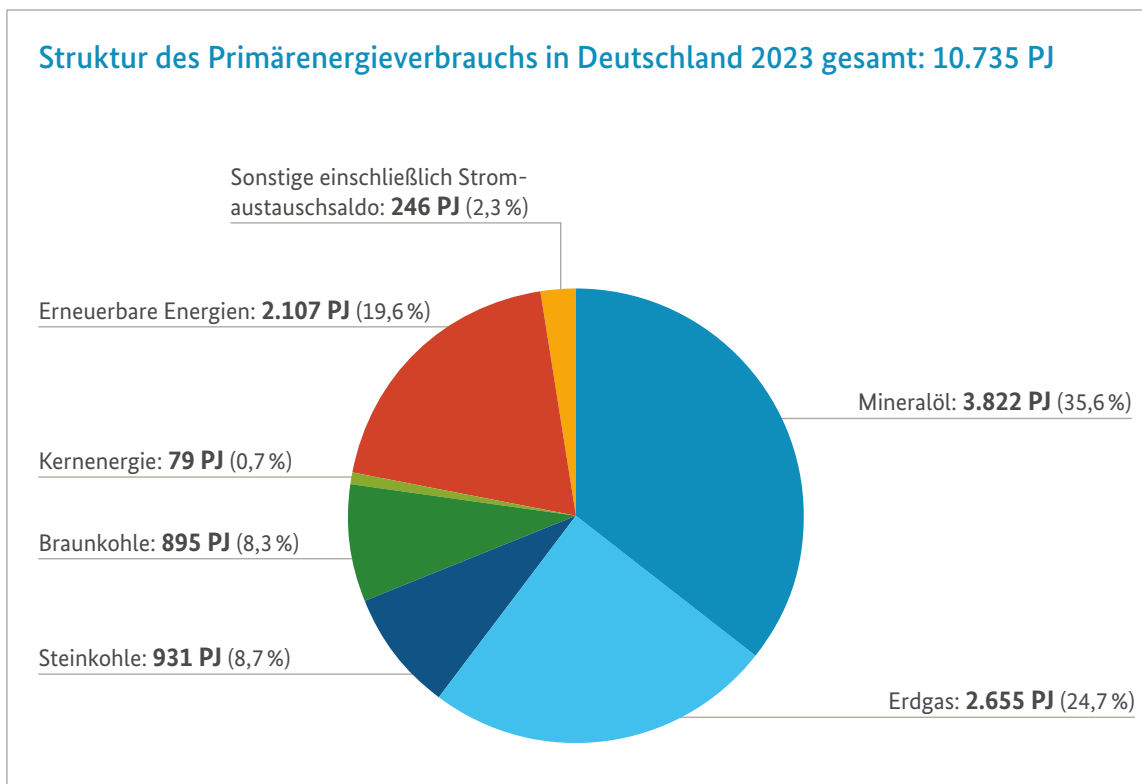
<sup>183</sup> Die Arbeitsgruppe Erneuerbare Energien-Statistik (AGEE-Stat) stellt aktuelle und qualitätsgesicherte Daten zur Entwicklung der erneuerbaren Energien in Deutschland zur Verfügung. Vgl. Umweltbundesamt (2024): Erneuerbare Energien in Zahlen. URL <https://www.umweltbundesamt.de/themen/klima-energie/erneuerbare-energien/erneuerbare-energien-in-zahlen#uberblick> (Abruf am 28. November 2024).



regierung hat sich zum Ziel gesetzt, den Anteil der erneuerbaren Energien an der Stromversorgung im Jahr 2030 auf 80 % zu erhöhen sowie die Energieversorgung bis 2050 nahezu vollständig zu dekarbonisieren und so

die Treibhausgasemissionen zu reduzieren. Im Jahr 2021 waren in Deutschland rund 83,9 % der Treibhausgasemissionen (601,7 Mt CO<sub>2</sub>-Äquivalente) auf die Verbrennung fossiler Energien zurückzuführen.

**Grafik 8: Struktur des Primärenergieverbrauchs in Deutschland 2023**



Quelle: Arbeitsgemeinschaft Energiebilanzen, März 2024. URL: <https://ag-energiebilanzen.de/daten-und-fakten/primaerenergieverbrauch/> (Abruf am 23. April 2024).

Derzeit werden fossil betriebene Kraftwerke neben den erneuerbaren Energien benötigt, um den Energiebedarf in Deutschland gerecht zu werden.

Einige der für die Energiewende benötigten Metalle, zum Beispiel Indium, Germanium oder Gallium sind beibrechende Rohstoffe, das heißt, sie werden als Nebenprodukt im Bergbau eines anderen Metalls gewonnen. Bei diesen Metallen funktioniert der Regel-

kreis der Rohstoffversorgung<sup>184</sup> nur eingeschränkt. In Deutschland und Europa sind Potenziale solcher Lagerstätten vorhanden, so dass mit einer gezielten Lagerstättenentwicklung, entsprechenden Investitionen und Rohstoffgewinnung Importabhängigkeiten verringert werden könnten. Gleiches gilt für bestimmte Steine und Erden, die für den Ausbau erneuerbarer Energien, wie die Windkraft, in Deutschland gefördert werden. Die immer größeren Windkraftanlagen erfordern

<sup>184</sup> Zum Regelkreis der Rohstoffversorgung vgl. Bundesanstalt für Geowissenschaften und Rohstoffe (BGR): Rohstoffverfügbarkeit. URL: [https://www.bgr.bund.de/DE/Themen/Min\\_rohstoffe/Rohstoffverfuegbarkeit/rohstoffverfuegbarkeit\\_node.html](https://www.bgr.bund.de/DE/Themen/Min_rohstoffe/Rohstoffverfuegbarkeit/rohstoffverfuegbarkeit_node.html) (Abruf am 6. Dezember 2024).



auch immer größere Mengen mineralischer Rohstoffe, die fast alle aus deutschen Lagerstätten stammen. So benötigt ein 140 m hoher Turm eines Windrades in seinem unteren, 80 m hohen Betonteil ca. 430 m<sup>3</sup> Beton (bestehend aus 167 t Sand, 626 t Kies oder Splitt sowie 147 t Kalk- und Mergelstein, 9 t Ton und Sand sowie 5 t Gips zur Produktion der zur Betonherstellung ebenfalls benötigten 125 t Zement), ca. 35 t Betonstahl und ca. 20 t Spannstahl in der Fertigung. Ein solcher Turm erfordert zudem ein stabiles Fundament von in diesem Fall 21,5 m Durchmesser. Solch ein Fundament benötigt ca. 600 m<sup>3</sup> Beton und ca. 70 t Betonstahl. Für die Herstellung von glasfaserverstärkten Kunststoffen (GVK) für Rotorblätter werden Primärrohstoffe wie Quarzsand, Soda, Kalkstein, Dolomit, Kaolin und Feldspat benötigt, die ebenfalls in Deutschland gewonnen werden. Für fast alle verwendeten Materialien einer Windkraftanlage existieren Entsorgungswege, die für ein Recycling der mineralischen Rohstoffe geeignet sind.<sup>185</sup> Vor dem Hintergrund des notwendigen Ausbaus dieser Energieinfrastruktur zur Erreichung der Klimaschutzziele ist ein entsprechender Ausbau der heimischen Rohstoffförderung und -weiterverarbeitung zu erwarten<sup>186</sup>.

Die Investitionen in Erneuerbare-Energien-Anlagen betrugen 2023 36,6 Mrd. Euro, mit dem Betrieb der bestehenden Anlagen wurden 23,1 Mrd. Euro Umsatz erwirtschaftet. Der Ausbau erneuerbarer Energien kann durch eine zunehmende Nachfrage nach Strom und Wärme sowie den mit erneuerbaren Energien hergestellten Waren und Dienstleistungen eine Vielzahl neuer Arbeitsplätze schaffen. 2022 bot der Sektor der Erneuerbaren insgesamt mehr als 387.000 Personen Beschäftigung.<sup>187</sup> Der Schwerpunkt lag dabei auf erneuerbaren Energien in der Stromerzeugung. Finanziert wird der Erneuerbaren-Ausbau in diesem Bereich mit über dem Börsenstrompreis liegenden Einspeisever-

gütungen. Die Differenzkosten zwischen Börsenstrompreis und Vergütung für den Strom aus Erneuerbare-Energien-Anlagen (EEG) wurden bisher von den Stromverbraucher/innen über die sog. EEG-Umlage als Bestandteil ihrer Stromrechnung aufgebracht.

Die Bundesregierung hat auch mit Blick auf den großen „Kostenrucksack“ der Altanlagen die EEG-Umlage zum 1. Januar 2023 abgeschafft. Die EEG-Kosten werden nicht mehr über die Stromrechnung gezahlt, sondern aus dem Bundeshaushalt. Das macht Strom billiger und befördert die Energiewende. Die Regierung hat damit auch einen großen Schritt zur Preisentlastung von privaten Haushalten und Unternehmen gemacht. Von dieser Entlastung profitieren alle.

Für den weiteren Ausbau der erneuerbaren Energien sind industrielle Energieprojekte mit der Entwicklung der erneuerbaren Energien in geeigneter Weise zu verbinden. Das betrifft auch die deutsche Rohstoffindustrie, die bereits eine Reihe von Projekten im Bereich Wind, Biomasse, Geothermie, Solar und Wasserkraft in Deutschland installiert hat.

Erneuerbare Energieträger werden sowohl in der Stromerzeugung als auch in der Wärmeerzeugung und im Verkehrssektor verwendet. Wichtigster erneuerbarer Energieträger im Stromsektor ist die Windenergie: Im Jahr 2022 wurden mehr als die Hälfte (49,1 %) erneuerbaren Stroms aus Windenergie generiert<sup>188</sup>. Die Windenergie spielt eine tragende Rolle beim Ausbau der erneuerbaren Energien hin zu einer wirtschaftlich tragfähigen und klimaverträglichen Energieversorgung bei angemessenen Preisen und hohem Wohlstandsniveau. Die Nutzung der Windenergie hatte 2022 einen Anteil von 22,7 % am deutschen Stromverbrauch. An verschiedenen ehemaligen Bergbaustandorten sind inzwischen Windkraftanlagen

185 Bundesanstalt für Geowissenschaften und Rohstoffe (2020): BGR Energiestudie 2019. URL: [https://www.bgr.bund.de/DE/Themen/Energie/Downloads/energiestudie\\_2019.pdf?\\_\\_blob=publicationFile&v=6](https://www.bgr.bund.de/DE/Themen/Energie/Downloads/energiestudie_2019.pdf?__blob=publicationFile&v=6) (Abruf am 9. Dezember 2022).

186 Bundesministerium für Wirtschaft und Energie (BMWi) (2021): Rohstoffe – Bergbau, Recycling, Ressourceneffizienz – wichtig für den Wohlstand und Arbeitsplätze. URL: Rohstoffe – Bergbau, Recycling, Ressourceneffizienz – wichtig für Wohlstand und Arbeitsplätze (Abruf am 27. November 2024).

187 Bundesministerium für Wirtschaft und Klimaschutz (BMWK) (2024): Erneuerbare Energien. URL: <https://www.bmwk.de/Redaktion/DE/Dossier/erneuerbare-energien#entwicklung-in-zahlen> (Abruf am 9. Oktober 2024).

188 Bundesministerium für Wirtschaft und Klimaschutz (BMWK) (2024): Erneuerbare Energien. URL: <https://www.bmwk.de/Redaktion/DE/Dossier/erneuerbare-energien#entwicklung-in-zahlen> (Abruf am 9. Oktober 2024).

vornehmlich auf begrünten Bergehalden mit bevorzugter Windsituation entstanden. Neben dem weiteren Ausbau an geeigneten Landstandorten und dem Ersatz alter, kleinerer Anlagen durch moderne und leistungstärkere Anlagen – dem sogenannten Repowering – kommt dem Ausbau der Windenergie auf See eine wachsende Bedeutung zu. 2022 wurden Anlagen mit einer installierten Leistung von rund 2.400 MW an Land und rund 340 MW auf See zugebaut. Insgesamt stehen in Deutschland Ende 2022 rund 66.176 MW Kapazität aus Windanlagen zur Verfügung, die 2022 rund 124.800 GWh Strom produziert haben; ein Fünftel davon auf See<sup>189, 190</sup>. Bis zum Jahr 2030 soll nach den Plänen der Bundesregierung eine Leistung von mindestens 30.000 MW Offshore-Wind und 115.000 MW Windenergie an Land am Netz erreicht werden. Mit Blick auf den Ausbau und die immer größer werdenden Leistungseinheiten (auf See mehr als 10 MW je Windkraftanlage) wird auch der Bedarf an mineralischen Rohstoffen steigen. So wird zum Beispiel für den Bau der Fundamente von Windenergieanlagen Beton benötigt. Damit einher geht eine entsprechend höhere Nachfrage nach Kalkstein für die Zementherstellung sowie Zuschlagsstoffen wie Kies und Sand.

Die Biomasse hat sich zu einem relevanten Energieträger für die Stromerzeugung entwickelt. Aufgrund der Nutzungskonkurrenzen der Flächen zum Lebensmittel-, Futteranbau und Energieerzeugung, soll Bioenergie zur Stromerzeugung etwa auf dem derzeitigen Niveau erhalten bleiben. Inzwischen beträgt die Gesamtkapazität der Anlagen zur Stromerzeugung aus Biomasse 10.433 MW, die Stromerzeugung lag 2022 bei rund 51.700 GWh (9,4 % des gesamten Stromverbrauchs, 20,3 % der erneuerbaren Stromerzeugung). Neben Biogas (inkl. Biomethan, Deponie- und Klärgas) werden auch feste und flüssige Biomasse sowie biogene Abfälle zur Stromerzeugung genutzt, jedoch ist Biogas mit rund 59 % (2022) der gesamten

Biomasse der bedeutendste biogene Energieträger zur Stromerzeugung.

Ein weiterer erneuerbarer Energieträger mit einem großen Potenzial ist die solare Stromerzeugung. Rund 2,7 Mio. Photovoltaikanlagen wandeln die Strahlungsenergie direkt in Strom um und stellten Ende 2022 insgesamt rund 67.400 MW installierte Leistung in Deutschland. 2022 wurden rund 7.300 MW Leistung zugebaut. Demzufolge steigt auch die Stromerzeugung aus Photovoltaik nach wie vor kontinuierlich an und hat 2022 gut 60.300 GWh erreicht. Photovoltaik deckte damit 10,95 % des gesamten Bruttostromverbrauchs und leistete 23,7 % der erneuerbaren Stromversorgung. Auch deutsche Bergbauunternehmen entscheiden sich zunehmend für den Einsatz von Photovoltaik-Anlagen an verschiedenen Bergbauindustriestandorten in Deutschland. Bis zum Jahr 2030 soll die installierte Gesamtleistung zur Nutzung solarer Strahlungsenergie in Deutschland 215.000 MW betragen.

Neben Wind, Biomasse und Photovoltaik leistete auch die Wasserkraft mit rund 17.600 GWh (2022) einen Beitrag zur Stromerzeugung.

Auch im Wärmesektor werden zunehmend erneuerbare Energieträger verwendet. 2022 wurden insgesamt rund 203.300 GWh aus erneuerbaren Wärmequellen bestritten. Wichtigster erneuerbarer Energieträger zur Wärmeerzeugung sind dabei mit rund 132.000 GWh biogene Feststoffe, überwiegend Holz, beispielsweise in Form von Holzpellets. Auch Biogas, biogener Abfall sowie durch Wärmepumpen nutzbar gemachte Geothermie und Umweltwärme sind relevante erneuerbare Wärmeenergieträger mit ca. 15.000 GWh (Biogas, biogener Abfall) sowie ca. 21.700 GWh (Wärmepumpen) erzeugter Wärme 2022. Solarthermie leistete mit gut 9.700 GWh ebenfalls einen Beitrag zur Wärmeversorgung. Die tiefe Geothermie ist eine grundlastfähige Energieform, die einen geringen, aber festen Bestand-

189 Umweltbundesamt (2024): Erneuerbare Energien in Deutschland – Daten zur Entwicklung im Jahr 2023. URL: [https://www.umweltbundesamt.de/sites/default/files/medien/479/publikationen/2024\\_uba\\_hg\\_erneuerbareenergien\\_dt.pdf](https://www.umweltbundesamt.de/sites/default/files/medien/479/publikationen/2024_uba_hg_erneuerbareenergien_dt.pdf) (Abruf am 9. Oktober 2024).

190 Bundesministerium für Wirtschaft und Klimaschutz (BMWK) (2024): Bericht des Bund-Länder-Kooperationsausschusses. URL: [https://www.bmwk.de/Redaktion/DE/Downloads/E/EEG-Kooperationsausschuss/2023/bericht-bund-laender-kooperationsausschuss-2023.pdf?\\_\\_blob=publicationFile&v=12](https://www.bmwk.de/Redaktion/DE/Downloads/E/EEG-Kooperationsausschuss/2023/bericht-bund-laender-kooperationsausschuss-2023.pdf?__blob=publicationFile&v=12) (Abruf am 9. Oktober 2024).

teil für die Strom- und Wärmeerzeugung leistet. Generell wird das große Potential der Geothermie in Deutschland nicht ausgenutzt.<sup>191</sup> Neben der Energieerzeugung ist an einigen Standorten eine stoffliche Nutzung bei der tiefen Geothermie, beispielsweise die Extraktion von Lithium aus der geförderten Sole, denkbar. Dabei kann die Nutzung der Sole die Wirtschaftlichkeit von Geothermieprojekten, insbesondere im Oberreingraben und im Norddeutschen Becken, verbessern. Trotz bereits existierender Pilotprojekte gibt es hierzu allerdings noch einen erheblichen Forschungsbedarf.<sup>192</sup>

Im Verkehrssektor kann Biomasse CO<sub>2</sub>-Emissionen mindern, insbesondere in Form von Biokraftstoffen wie Bioethanol, Biodiesel oder Biogas für Autos, Lastwagen, Züge, Schiffe und Flugzeuge. Auch Elektrofahrzeuge stellen eine Möglichkeit dar, CO<sub>2</sub>-Emissionen zu mindern. Im Jahr 2022 stellten die erneuer-

baren Energien 6,9 % des Kraftstoffverbrauchs in Deutschland. Durch den flexiblen Einsatz sowohl im Strom-, Wärme- als auch im Verkehrssektor ist die Biomasse damit insgesamt der bedeutendste erneuerbare Energieträger. Rund 51,7 % der gesamten Endenergie aus erneuerbaren Energiequellen wurde 2022 durch die verschiedenen energetisch genutzten Biomassen bereitgestellt.

Der Ausbau und die Nutzung erneuerbarer Energien trägt zur Vermeidung von Treibhausgasemissionen bei und reduziert die Verwendung fossiler Energieträger. Die Einsparungen senken zudem den Anteil notwendiger Importe von Mineralöl, Erdgas und Steinkohle. Trotz des Ausbaus der erneuerbaren Energien werden derzeit aber weiterhin konventionelle Kraftwerke zur Abdeckung des Energiebedarfs insgesamt benötigt.

191 Bundesanstalt für Geowissenschaften und Rohstoffe (2024): BGR Energiestudie 2023. URL: [https://www.bgr.bund.de/DE/Themen/Energie/Produkte/produkte\\_node.html?tab=Energiestudien](https://www.bgr.bund.de/DE/Themen/Energie/Produkte/produkte_node.html?tab=Energiestudien) (Abruf am 5. April 2024).

192 Bundesverband Geothermie e. V. (2020): Stand der Forschung und Forschungsbedarf Geothermie. URL: [https://www.geothermie.de/fileadmin/user\\_upload/Forschung\\_Papier\\_2020\\_A4\\_20201217\\_Final\\_interaktiv.pdf](https://www.geothermie.de/fileadmin/user_upload/Forschung_Papier_2020_A4_20201217_Final_interaktiv.pdf) (Abruf am 5. April 2024).

# 9

## BEITRAG DER HEIMISCHEN ROHSTOFFGEWINNUNG ZUR VERSORGUNGSSICHERHEIT UNTER EINBEZIEHUNG DER ROLLE DEUTSCHLANDS IM INTERNATIO- NALEN ROHSTOFFMARKT



(Stand: Mai 2025)

## a. Rohstoffbedarf

Deutschland ist als Industrie- und Technologiestandort auf eine sichere Versorgung mit energetischen und nicht-energetischen (mineralischen) Rohstoffen angewiesen. Zukunftstechnologien und Projekte wie Energiewende, Elektromobilität, Digitalisierung und Dekarbonisierung der Industrie verändern den Bedarf an bestimmten Rohstoffen. Ein steigender Bedarf an Rohstoffen wie Lithium, Seltene Erden, Kobalt, Nickel und Kupfer wird durch regelmäßig aktualisierte Studien bestätigt:

- IEA (International Energy Agency) – [Global Critical Minerals Outlook 2024](#)
- EU-Kommission – [Supply chain analysis and material demand forecast in strategic technologies and sectors in the EU – A foresight study \(2023\)](#)
- Bundesanstalt für Geowissenschaften und Rohstoffe (BGR) / DERA (Deutsche Rohstoff Agentur) – [Rohstoffe für Zukunftstechnologien \(2021\)](#)

Grundlegende Säulen der deutschen Rohstoffversorgung sind die heimische Primärrohstoffgewinnung, die Verfügbarkeit von Sekundärrohstoffen sowie Rohstoffimporte<sup>193</sup>.

## i. Heimische Primärrohstoffe

Der Bedarf an Steine- und Erden-Rohstoffen (vor allem für die Baustoff-, Glas- und Keramikindustrie), Kaliprodukten (für die Landwirtschaft), Steinsalz (insbesondere für die chemische und pharmazeutische Industrie sowie als Auftausalz) sowie an einigen Industriemineralen kann vollständig aus heimischen Rohstoffquellen gedeckt werden. Auch einzelne Energierohstoffe wie die Braunkohle und Erdgas sowie Erdöl werden in Deutschland verbrauchsnahe gefördert und tragen zur Versorgungssicherheit mit Rohstoffen bei (siehe auch [Welche Rohstoffe werden in Deutschland abgebaut.](#))<sup>194</sup>

Mineralische Rohstoffe für Zukunftstechnologien werden in Deutschland aus dem Abbau aktuell nur in geringen Mengen produziert. Dazu zählen die Industriemineralien Fluss- und Schwerspat, Graphit, Feldspat sowie grobkörniger Quarz bzw. Quarzkies für die Herstellung von Silizium, aber auch Lithium<sup>195, 196</sup>. Bei der Gewinnung gelten im internationalen Vergleich hohe Umwelt- und Sozialstandards. Die Produktion reicht allerdings nicht aus, um den Rohstoffbedarf zu decken, und weitere Metalle wie Kobalt, Nickel oder Seltene Erden werden in Deutschland nicht abgebaut. Dies wird zudem über die folgende Graphik zur Außenhandelsbilanz deutlich.

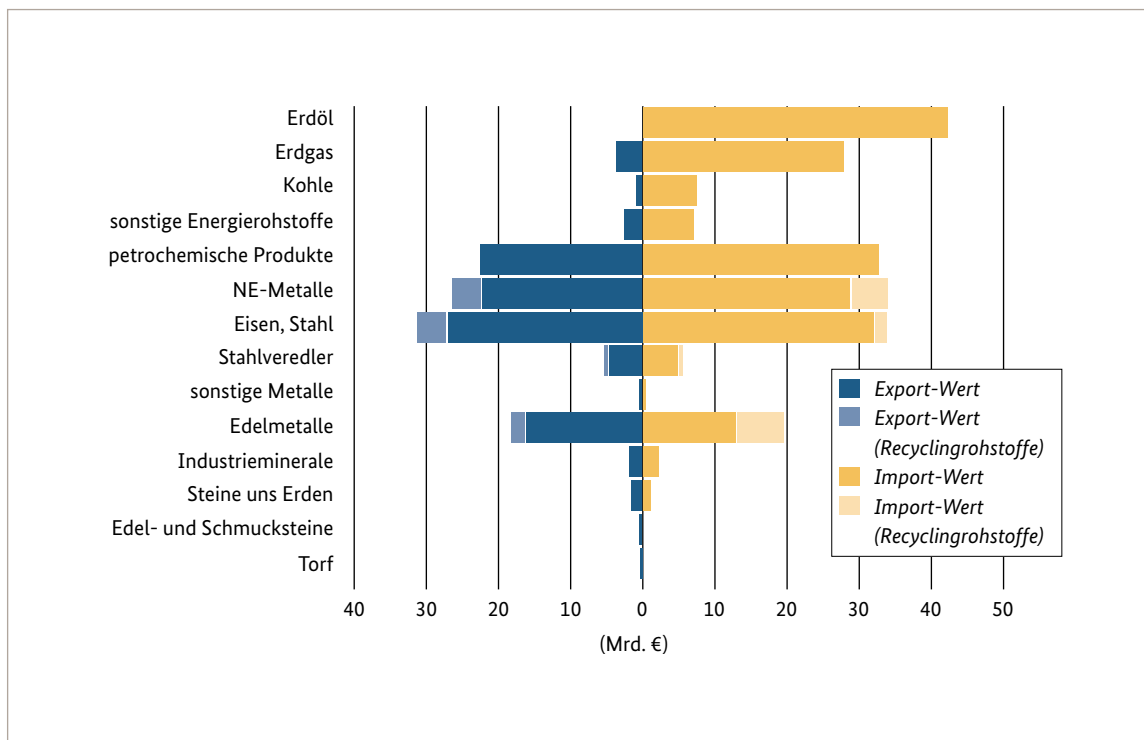
193 Vgl. Rohstoffstrategie der Bundesregierung: Sicherung einer nachhaltigen Rohstoffversorgung Deutschlands mit nichtenergetischen mineralischen Rohstoffen (2020). URL (Stand: August 2022): <https://www.bmwk.de/Redaktion/DE/Artikel/Industrie/rohstoffstrategie-bundesregierung.html>.

194 BGR (2017): Heimische mineralische Rohstoffe – unverzichtbar für Deutschland; Hannover. URL: [https://www.bgr.bund.de/DE/Themen/Min\\_rohstoffe/Downloads/studie\\_mineralische\\_rohstoffe\\_2017.html](https://www.bgr.bund.de/DE/Themen/Min_rohstoffe/Downloads/studie_mineralische_rohstoffe_2017.html).

195 BGR (2024): Studie: Kritische Mineralische Rohstoffe in Deutschland; Hannover. URL: [https://www.bgr.bund.de/DE/Gemeinsames/Nachrichten/Aktuelles/2024/2024-08-15\\_studie-kritische-mineralische-rohstoffe-in-deutschland.html](https://www.bgr.bund.de/DE/Gemeinsames/Nachrichten/Aktuelles/2024/2024-08-15_studie-kritische-mineralische-rohstoffe-in-deutschland.html).

196 BGR (2024) Bericht zur Rohstoffsituation in Deutschland 2023; Hannover. URL: [https://www.bgr.bund.de/DE/Themen/Min\\_rohstoffe/Downloads/rohst-2023.html](https://www.bgr.bund.de/DE/Themen/Min_rohstoffe/Downloads/rohst-2023.html).

**Schaubild 8: Außenhandelsbilanz nach Wert im Jahr 2023**



Quelle: BGR – Bundesanstalt für Geowissenschaften und Rohstoffe (2024) (vgl. Fußnote 197)

## ii. Sekundärrohstoffe aus Recycling

Einige metallische Rohstoffe, wie Eisen/Stahl, Blei und Aluminium werden aufgrund ihrer guten Recyclingfähigkeit oft nicht verbraucht, sondern gebraucht. Sie können nach einer Aufbereitung wieder in einen Produktkreislauf zurückgeführt werden, obgleich dieser Recyclingprozess aufgrund des Materialverlustes nicht endlos funktioniert und energieintensiv ist. Viele Produkte aus nichtmetallischen Rohstoffen werden dagegen häufig chemisch verändert (bspw. Zement, Beton) und können deshalb nicht wieder direkt in den Produktkreislauf zurückgeführt werden. Einige lassen sich jedoch als Ersatzstoffe (z. B. Baurohstoffe) für

primäre Rohstoffe wieder in den Wirtschaftskreislauf einbringen (Recycling- oder Sekundärrohstoffe).

Die Sekundärrohstoffe tragen zur heimischen Rohstoffversorgung bei und verringern die Importabhängigkeit. Beispielsweise steht Aluminium auf der [Liste der strategischen Rohstoffe des Critical Raw Materials Act \(CRMA\)](#), einer europäischen Verordnung zu kritischen und strategischen Rohstoffen, das unter anderem eine Steigerung der Verarbeitungs- und Recyclingkapazitäten in der EU vorschreibt. Im Jahr 2023 wurden in Deutschland rund 2.976.000 Tonnen Aluminium erzeugt, wofür 2.786.000 Tonnen Aluminium recycelt wurden.<sup>198</sup> Der Anteil sekundärer Rohstoffe

197 BGR – Bundesanstalt für Geowissenschaften und Rohstoffe (2024): Deutschland – Rohstoffsituation 2023.; Hannover. URL: [https://www.bgr.bund.de/DE/Themen/Min\\_rohstoffe/Downloads/rohsit-2023.html](https://www.bgr.bund.de/DE/Themen/Min_rohstoffe/Downloads/rohsit-2023.html).

198 Aluminium Deutschland (2025): Produktion von Rohaluminium; URL: <https://www.aluminiumdeutschland.de/statistiken/produktion-von-rohaluminium/>.

(Stahl- und Eisenschrott) an der Stahlproduktion lag im Jahr 2023 bei etwa 42 %<sup>199</sup>.

Anders sieht das beispielsweise bei Lithium aus, das ebenfalls zu den strategischen Rohstoffen der CRMA-Liste gehört und hauptsächlich in Batterien enthalten ist. Recyclingverfahren für Lithium sind technisch komplexe Prozesse<sup>200</sup> und Lithium-Recycling von Batterien findet aktuell nur in geringem Maße statt. Es wird erwartet, dass die Lithium-Nachfrage in den kommenden Jahren stark ansteigt, neben dem Primärangebot wird der Sekundärsektor für das Gesamtangebot zukünftig eine zunehmend größere Rolle spielen. Viele Batterien aus Elektrofahrzeugen erreichen geschätzt in 8–10 Jahren das Ende ihrer Lebensdauer<sup>201</sup> und stehen erst dann dem Recycling zur Verfügung.<sup>202</sup> Zur Stärkung der zirkulären Wirtschaft hat die Bundesregierung die Nationale Kreislaufwirtschaftsstrategie (NKWS) 2024 beschlossen (siehe [Kreislaufwirtschaft, insbesondere Recycling](#)).

Darin wird als Ziel formuliert die kritischen Importabhängigkeiten von Rohstoffen abzubauen, die Kreislaufwirtschaft zu stärken und den Rohstoffverbrauch insgesamt zu senken, um eine resiliente, nachhaltige Rohstoffsicherung zu erreichen. Für eine erfolgreiche Umsetzung bedarf es dazu auf den verschiedenen internationalen Ebenen wie auch in Deutschland eines Umdenkens in der Industrie- und Innovationspolitik. Dies beinhaltet die gezielte Förderung von material-effizienten Ansätzen zur absoluten Reduzierung des Rohstoffeinsatzes in der industriellen Produktion (bspw. Leichtbau unter Berücksichtigung der Rezyklierbarkeit), von Ökodesign-Ansätzen (bspw. Verbesserung der Langlebigkeit, Wiederverwendbarkeit und Reparierbarkeit von Produkten) sowie von Ansätzen zur Substitution nicht erneuerbarer, knapper oder

kritischer Rohstoffe (siehe auch [Kreislaufwirtschaft, insbesondere Recycling](#)). Die Sicherstellung von hochwertigen Sekundärrohstoffen aus den Recyclingprozessen für den Wirtschaftskreislauf ist ein Faktor für eine vermehrte Nutzung. Die richtigen ökonomischen und ökologischen Anreize müssen gesetzt werden, um auch zukünftig unsere Rohstoffversorgung verantwortungsvoll und sicher gestalten zu können.

Das Angebot an Recyclingmaterial reicht dennoch nicht aus, um den steigenden Rohstoffbedarf für die Transformation der Energieversorgung sowie für andere Zukunftstechnologien vollständig zu kompensieren. Mit Blick auf die geopolitischen Entwicklungen und die genannten Herausforderungen beim Import von Rohstoffen sieht die Bundesregierung die Notwendigkeit, die Diversifizierung in den Lieferketten kritischer und strategischer Rohstoffe sowie die heimische Rohstoffgewinnung im Zusammenwirken mit den Unternehmen mittel- und langfristig zu stärken.

### iii. Rohstoffimporte

Bei Metallen, einzelnen Industriemineralen und Energierohstoffen (mit Ausnahme der Braunkohle) ist die Industrie stark von außereuropäischen Importen und damit stark von der Verfügbarkeit auf den internationalen Rohstoffmärkten abhängig. Mit 298,4 Mio. t hat Deutschland 2023 insgesamt fast 13 % weniger Rohstoffe importiert als im Vorjahr. Hierbei nahm der Import von Energierohstoffen (–15,1 %), Nichtmetalle (–8,9 %) und Metallen (–6,9 %) deutlich ab. Im Jahr 2023 wurden Energierohstoffe, Metalle und Nichtmetalle (davon etwa 57 % Industriemineralien) im Wert von 216,2 Mrd. Euro nach Deutschland eingeführt.<sup>203</sup>

Weitere Angaben über Importmengen in den D-EITI Sektoren der deutschen Rohstoffgewinnung (Erdöl

199 Wirtschaftsvereinigung Stahl (2023): Stahlschrott – Statistischer Bericht 2023. URL: [https://www.wvstahl.de/wp-content/uploads/20230905\\_StatistischerBericht\\_-\\_Stahlschrott\\_2023.pdf](https://www.wvstahl.de/wp-content/uploads/20230905_StatistischerBericht_-_Stahlschrott_2023.pdf).

200 Recyclingkapazitäten von Lithium-Ionen-Batterien in Europa – Entwicklungen 2024 – Fraunhofer ISI. URL: <https://www.isi.fraunhofer.de/de/blog/themen/batterie-update/lithium-ionen-batterie-recycling-europa-kapazitaeten-update-2024.html>.

201 <https://www.tuev-nord.de/de/privatkunden/verkehr/auto-motorrad-caravan/elektromobilitaet/elektroauto-batterie/>.

202 DERA – Deutsche Rohstoffagentur in der Bundesanstalt für Geowissenschaften und Rohstoffe (2023): DERA Rohstoffinformationen: Rohstoffrisikobewertung – Lithium; Berlin. URL: [https://www.deutsche-rohstoffagentur.de/DE/Gemeinsames/Produkte/Downloads/DERA\\_Rohstoffinformationen/rohstoffinformationen-54.pdf;jsessionid=E36793524097D66D4B510D6F1ADF3DAE.internet951?\\_\\_blob=publicationFile&v=4](https://www.deutsche-rohstoffagentur.de/DE/Gemeinsames/Produkte/Downloads/DERA_Rohstoffinformationen/rohstoffinformationen-54.pdf;jsessionid=E36793524097D66D4B510D6F1ADF3DAE.internet951?__blob=publicationFile&v=4).


203 BGR (2024) Bericht zur Rohstoffsituation in Deutschland 2023; S. 22, Hannover. URL: [https://www.bgr.bund.de/DE/Themen/Min\\_rohstoffe/Downloads/rohst-2023.html](https://www.bgr.bund.de/DE/Themen/Min_rohstoffe/Downloads/rohst-2023.html).

und -gas, Braun- und Steinkohle, Salze, Steine/Erden, Industriemineralien, Eisenerz) befinden sich bei dem Thema **Die rohstoffgewinnende Industrie in Deutschland**.

Die Weltkarte (**Schaubild 9**) zeigt für das Jahr 2023 die bedeutendsten Zulieferländer der EU von 60 als potenziell kritisch kategorisierten Bergwerks-, Raffina- und Handelsprodukten (vgl. DERA-Rohstoffliste 2023<sup>204</sup>), bei denen mehr als 40% aus einem Land

kommen und insgesamt einen Handelswert von mehr als 5 Mio. Euro 2023 besaßen.<sup>205</sup> Mit dem BGR-Bericht „Deutschland – Rohstoffsituation“<sup>206</sup> werden jährlich Daten auch zu den deutschen Importen der bedeutendsten kritischen und strategischen Rohstoffe veröffentlicht. Eine komplette Liste dieser Importe ist bei Destatis zu finden.<sup>207</sup> Dabei ist zu beachten, dass ein erheblicher Teil der Rohstoffe über EU-Länder importiert wird, diese aber nur Zwischenstationen im Rohstoffhandel sind.

**Schaubild 9:** Importabhängigkeit der EU bei kritischen Rohstoffen im Jahr 2024<sup>208</sup>



Quelle: DERA – aus Chart des Monats, August 2023 (aktualisiert für das Jahr 2024)

Eine Betrachtung der Importabhängigkeit Deutschlands aus der Perspektive der deutschen Importzahlen ist daher nur bedingt aussagekräftig. Der Grad

der Diversifizierung von Rohstoffimporten des EU-Binnenmarktes im Schaubild 9 verdeutlichen zugleich die Importabhängigkeit Deutschlands.

204 DERA – Deutsche Rohstoffagentur in der Bundesanstalt für Geowissenschaften und Rohstoffe (2023): DERA-Rohstoffliste 2023. – DERA Rohstoffinformationen 56: 122 S., Berlin; URL: [https://www.bgr.bund.de/DE/Gemeinsames/Produkte/Downloads/DERA\\_Rohstoffinformationen/rohstoffinformationen-56.pdf?\\_\\_blob=publicationFile&v=4](https://www.bgr.bund.de/DE/Gemeinsames/Produkte/Downloads/DERA_Rohstoffinformationen/rohstoffinformationen-56.pdf?__blob=publicationFile&v=4).

205 DERA – Deutsche Rohstoffagentur in der Bundesanstalt für Geowissenschaften und Rohstoffe (2023): China, Russland und die USA bei vielen Rohstoffen die wichtigsten Lieferländer. URL: [https://www.deutsche-rohstoffagentur.de/DERA/DE/Downloads/DERA%202023\\_cdm\\_08\\_EU\\_Importabh%C3%A4ngigkeit.pdf?\\_\\_blob=publicationFile&v=2](https://www.deutsche-rohstoffagentur.de/DERA/DE/Downloads/DERA%202023_cdm_08_EU_Importabh%C3%A4ngigkeit.pdf?__blob=publicationFile&v=2).

206 BGR (2024) Bericht zur Rohstoffsituation in Deutschland 2023; Hannover. URL: [https://www.bgr.bund.de/DE/Themen/Min\\_rohstoffe/Downloads/rohsit-2023.html](https://www.bgr.bund.de/DE/Themen/Min_rohstoffe/Downloads/rohsit-2023.html).

207 Destatis (2025) Statistik „Außenhandel“, Tabellencode 51000-005 „Aus- und Einfuhr (Außenhandel): Deutschland, Jahre, Warensystematik“. URL: <https://www-genesis.destatis.de/genesis/online?operation=statistik&levelindex=0&levelid=1712326275847&code=51000#abreadcrumb>.

208 Die Bundesregierung (2023): Historischer Beschluss bei der 28. Weltklimakonferenz – Anfang vom Ende des fossilen Zeitalters; URL: <https://www.bundesregierung.de/breg-de/aktuelles/cop-28-2246298> (Abruf am 1. Februar 2024).



## b. Kritische Aspekte der deutschen Rohstoffversorgung

Der Zugang zu Ressourcen und die Entwicklung diversifizierter Wertschöpfungsketten ist von strategischer Bedeutung für das Ziel Europas, den Green Deal<sup>209</sup> zu verwirklichen und eine Versorgungssicherheit zu gewährleisten, die zugleich für die Digitalisierung, die Luft- und Raumfahrt sowie die Verteidigung erforderlich ist. Der internationale Wettbewerb um Rohstoffe, insbesondere bei den kritischen und strategischen Rohstoffen, unterliegt zunehmenden Marktbeschränkungen. Die Einschränkungen resultieren aus staatlichen Lenkungsmaßnahmen in den rohstoffproduzierenden Ländern und der teilweise hohen Unternehmenskonzentration auf der Angebotsseite, sowohl im Bergbau als auch in der Rohstoffverarbeitung.

Aus China werden 23 der 61 (38 %) in der Abbildung (siehe [Schaubild 9](#)) dargestellten Rohstoffe in die EU geliefert. Somit dominiert China den internationalen Markt bei einer Vielzahl von Rohstoffen. China ist derzeit das wichtigste Land für die Gewinnung und vor allem auch für die erste Weiterverarbeitungsstufe von potenziell „kritischen Rohstoffen“. Darunter befinden sich eine hohe Anzahl von Sondermetallen wie

Magnesium, Mangan, Bismut, Germanium, Gallium, Kobalt oder Seltenerdmetalle. So sind die im Jahr 2023 von China eingeführten Exportkontrollen für die kritischen Rohstoffe Gallium, Germanium und deren Verbindungen ein Risikofaktor für einen freien Rohstoffmarkt, da das Land einen Produktionsanteil von Primär-Gallium und -Germanium von 90 % bzw. 80 % hat.<sup>210</sup> Zusätzlich zu Antimon erweiterte China die Liste der Rohstoffe, deren Export genehmigungspflichtig ist im Februar 2025 (Indium, Molybdän, Wismut, Wolfram und Tellur).<sup>211</sup> Vor dem Hintergrund des Handelskonflikts mit den USA setzt China die Exportkontrolle von Rohstoffen zunehmend als Instrument ein, damit verschärft sich die Eskalationsspirale der gegenseitigen Sanktionen.

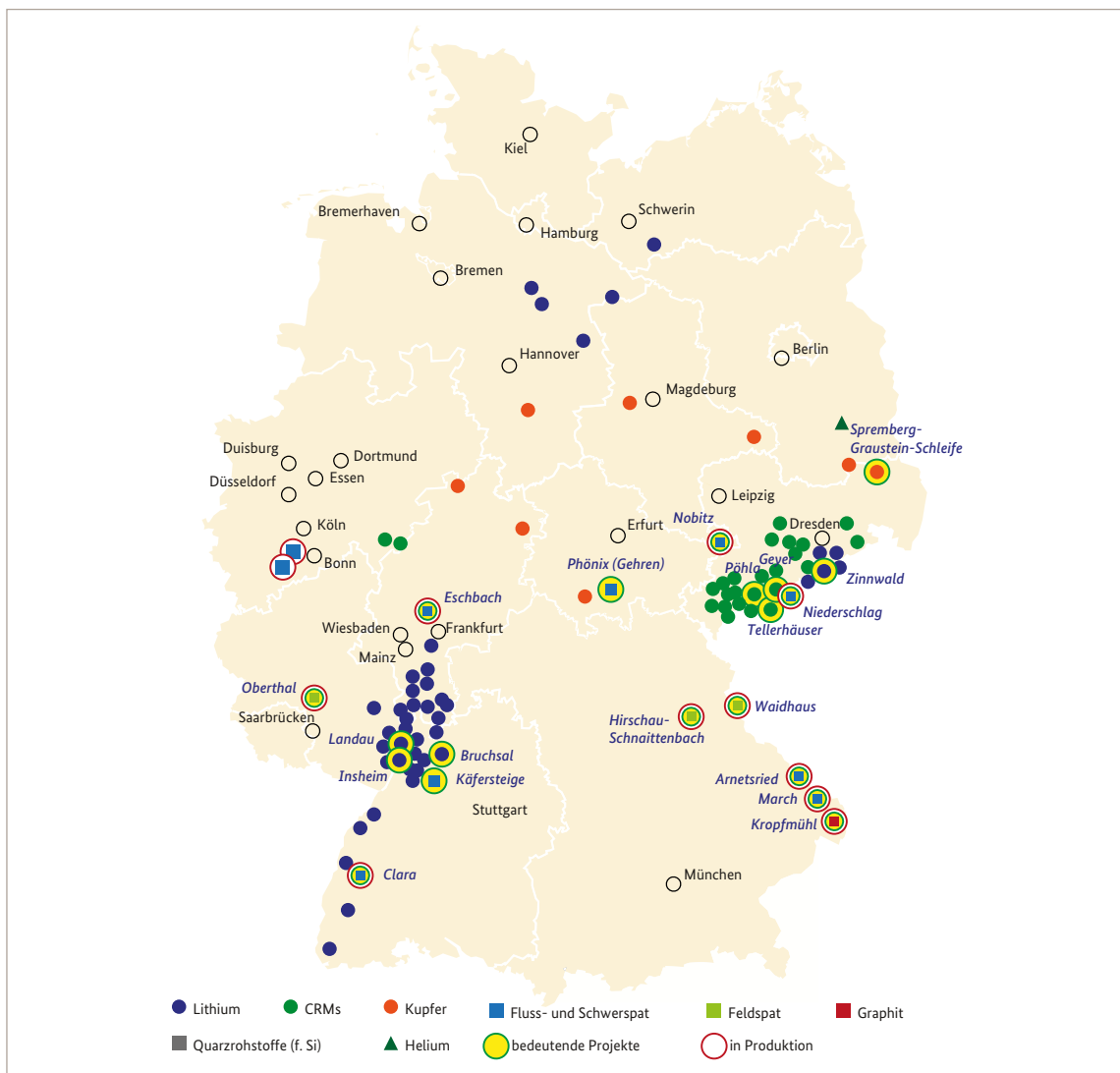
Durch den russischen Angriffskrieg Anfang 2022 gegen die Ukraine und den damit verbundenen Einschränkungen haben sich die Risiken für die Rohstoffbeschaffung durch Verknappung, Preissteigerung und Störungen in der Lieferkette erhöht. Neben Erdgas, Erdöl und Steinkohle gingen die Importe einer Reihe von Metallen wie Nickel, Titan, Palladium und Kupfer aus Russland sowie von Kupfer, Eisen und Ferrolegierungen aus der Ukraine stark zurück.

209 Der Green Deal ist eine zentrale Strategie der Europäischen Union, die darauf abzielt, den Rohstoffverbrauch zu senken, die Kreislaufwirtschaft und höhere Recyclingquoten zu fördern sowie Europas Importabhängigkeiten zu reduzieren. Gleichzeitig soll eine nachhaltige und sichere Rohstoffversorgung für Zukunftstechnologien gewährleistet werden. Deutschland ist als Mitgliedsstaat der EU an die entsprechenden EU-Richtlinien und Verordnungen gebunden.

210 DERA – Deutsche Rohstoffagentur in der Bundesanstalt für Geowissenschaften und Rohstoffe (2023); „DERA-Rohstoffliste 2023.“ – DERA Rohstoffinformationen 56: 122 S., Berlin; URL: [https://www.bgr.bund.de/DE/Gemeinsames/Produkte/Downloads/DERA\\_Rohstoffinformationen/rohstoffinformationen-56.pdf?\\_\\_blob=publicationFile&v=4](https://www.bgr.bund.de/DE/Gemeinsames/Produkte/Downloads/DERA_Rohstoffinformationen/rohstoffinformationen-56.pdf?__blob=publicationFile&v=4).

211 GTAI Germany Trade & Invest (2025): China führt Exportauflagen für kritische Metalle ein; Bonn. URL: <https://www.gtai.de/de/trade/china/specials/china-fuehrt-exportauflagen-fuer-kritische-metalle-ein-1865700>.

**Schaubild 10:** Karte zu Projekten zur Förderung der kritischen Rohstoffe in Deutschland



Quelle: BGR (2024) Bericht zur Rohstoffsituation in Deutschland 2023; S.19, Hannover. URL: [https://www.bgr.bund.de/DE/The-men/Min\\_rohstoffe/Downloads/rohsit-2023.html](https://www.bgr.bund.de/DE/The-men/Min_rohstoffe/Downloads/rohsit-2023.html)

Eine Auswahl heimischer Gewinnungsstellen, Explorationsprojekte und Erlaubnisfelder von kritischen Rohstoffen zeigt das **Schaubild 10** (Stand: Mai 2024). Als bedeutend gekennzeichnete Projekte befinden sich bereits in einem fortgeschrittenen Stadium der Exploration (z. B. erteilte Bewilligungen oder bestehende Machbarkeitsstudien) oder tragen schon zur Versorgung der heimischen Industrie mit kritischen Rohstoffen bei.

Die Privatwirtschaft beklagt die Komplexität und den hohen Zeitbedarf von Genehmigungsverfahren im deutschen Rohstoffsektor. Darüber hinaus erschwert die oft fehlende öffentliche Akzeptanz die Exploration und Rohstoffgewinnung in Deutschland.<sup>212</sup> Um den ambivalenten Charakter der Rohstoffproduktion<sup>213</sup> darzustellen, ist aus Sicht der Zivilgesellschaft entscheidend, neben den volkswirtschaftlichen Gewinnen auch die sozialen und ökologischen Auswirkungen des primären Rohstoffabbaus im In- und Ausland aufzuzeigen.

212 Bundesanstalt für Geowissenschaften und Rohstoffe (2024): Deutschland – Rohstoffsituation 2023. – 218 S.; (S. 90).

213 Mancini L., Vidal Legaz B., Vizzarri M., Wittmer D., Grassi G., Pennington D. Mapping the Role of Raw Materials in Sustainable Development Goals. A preliminary analysis of links, monitoring indicators, and related policy initiatives. EUR 29595 EN, Publications Office of the European Union, Luxembourg, 2019. ISBN 978-92-76-08385-6, doi:10.2760/026725, JRC112892 (S. 60).

Der Status heimischer Bergbauprojekte zur Gewinnung kritischer und strategischer Rohstoffe wird in der **BGR-Kurzstudie (2024)** und in der **BGR-Rohstoffstudie (2023)** dargestellt. Bezüglich der kritischen Rohstoffe sind neben weiteren Vorkommen die heimischen Lithiumvorkommen und -projekte für eine zukünftige Verfügbarkeit von Lithium relevant, um die Transformation hin zu einer nachhaltigeren Energiewirtschaft zu unterstützen (siehe „Kurzfassung aus BGR-Studie“).

Die nationalen Vorhaben zur Lithiumgewinnung werden entsprechend der BGR-Studie hier zusammengefasst und auf weitere Informationen verwiesen.

## Kurzfassung aus BGR-Studie: Projekte zur Lithiumgewinnung in Deutschland

Die grenzüberschreitende Festgesteinslagerstätte in Zinnwald (Erzgebirge, Sachsen/Cínovec, Tschechische Republik) gilt als eines der größten Lithiumvorkommen in Europa. Am gleichen Standort wurden bis ins 20. Jahrhundert Zinn und Wolfram abgebaut. Aktuell befindet sich die Erkundung des Vorkommens durch die Zinnwald Lithium GmbH (**Zinnwald Lithium Plc**) bereits in einem fortgeschrittenen Stadium. Weiterhin besitzt das Unternehmen auch Explorationslizenzen auf Lithium für die nahegelegenen Erlaubnisfelder Falkenhain, Sadisdorf-DL, Altenberg-DL und Bärenstein.

Ein Teil des heimischen Lithiumbedarfs könnte zukünftig auch als Beiprodukt aus Geothermiekraftwerken gewonnen werden. Standorte in Deutschland, an denen auf Lithium aus geothermalen Quellen exploriert wird, liegen vor allem im Oberrheingraben sowie in Sachsen-Anhalt, Niedersachsen und Mecklenburg-Vorpommern. Insgesamt bestehen gegenwärtig in Deutschland rund 50 Aufsuchungserlaubnisse auf Lithium als Beiprodukt geothermischer Energiegewinnung. Zwischen 2 und 12 % des jährlichen Lithiumbedarfs in Deutschland könnten theoretisch durch bestehende Geothermiekraftwerke in Oberrheingraben und im Norddeutschen Becken gedeckt werden<sup>214</sup>.

214 Karlsruher Institut für Technologie (KIT) (2023): Nachhaltiges Lithium für viele Jahrzehnte. URL: [https://www.kit.edu/kit/pi\\_2023\\_066\\_nachhaltiges-lithium-fuer-viele-jahrzehnte.php](https://www.kit.edu/kit/pi_2023_066_nachhaltiges-lithium-fuer-viele-jahrzehnte.php).

Über eine der geothermischen Energiegewinnung nachgeschaltete Lithiumextraktion plant das Unternehmen Vulcan Energie Ressourcen GmbH ([Vulcan Energy Resources Ltd.](#)), Lithium aus Thermalwässern des Oberrheingrabens zu gewinnen. Insgesamt hält Vulcan in Deutschland 16 Aufsuchungslizenzen für Lithium aus geothermalen Quellen im Oberrheingraben (Rheinland-Pfalz, Baden-Württemberg und Hessen) mit einer Gesamtfläche von 1.771 km<sup>2</sup>.

Das Unternehmen [Neptune Energy Deutschland GmbH](#) plant die Gewinnung von Lithium in der Altmark, Sachsen-Anhalt. Es handelt sich dabei um die Gewinnung von Lithium aus Lagerstättenwässern des ehemaligen Erdgasfeld Altmark. Im April 2024 hat das Unternehmen die bergbaurechtliche Bewilligung zur Gewinnung von Lithium vom zuständigen Landesamt für Geologie und Bergwesen Sachsen-Anhalt erhalten.

*[Zusatz 2025]: Die Esso Deutschland GmbH hat im Januar 2025 für insgesamt vier Erlaubnisfelder die bergbaurechtliche Bewilligung zur Aufsuchung von Lithium vom zuständigen Landesamt für Bergbau, Energie und Geologie (LBEG) Niedersachsen erhalten. Esso Deutschland GmbH strebt an, Lithium aus Tiefenformationswasser zu gewinnen, um es kommerziell zu nutzen. Die erteilten Erlaubnisse gelten für das Erlaubnisfeld „Greetsiel IV“ in Emden und im Landkreis Aurich, das Erlaubnisfeld „Hengstlage“ in den Landkreisen Cloppenburg und Oldenburg sowie für die Erlaubnisfelder „Hemslingen“ und „Wolterdingen“ in den Landkreisen Rotenburg (Wümme) und Heidekreis.*

Lokale Energieversorger arbeiten ebenfalls an der gewerblichen Aufsuchung und Gewinnung von Lithium aus Geothermieanlagen. So wird in der Pilotanlage Bruchsal, die von der [EnBW Energie Baden-Württemberg AG](#) gemeinsam mit der Stadtwerke Bruchsal GmbH betrieben wird, die Lithiumgewinnung aus salzhaltigen Thermalwässern unter realen thermodynamischen Bedingungen erprobt (BMWK-Projekt „UnLimited“).

Im September 2024 eröffnete die [AMG Lithium GmbH](#) das erste Modul seiner Lithiumhydroxid-Raffinerie (Bitterfeld/Wolfen, Sachsen-Anhalt) mit einer jährlichen Kapazität von 20.000 t pro Jahr, ausreichend für die Batterien von etwa 500.000 Elektrofahrzeugen. Zukünftig sollen, je nach Marktumfeld, bis zu fünf Module dazukommen (AMG 2024).

Pro Jahr recycelt die [Nickelhütte Aue GmbH](#) 4.000 t Lithium-Ionen-Batterien, Kapazitäten hat sie nach eigenen Angaben für jährlich 10.000 t. Die [Duesenfeld GmbH](#) aus Wendeburg recycelt Lithium-Ionen-Batterien und gewinnt Lithium zurück. Die [ACCUREC Recycling GmbH](#) nahm im Jahr 2023 eine Lithium-Rückgewinnungsanlage in Betrieb und recycelte 2023 3,8 Mio. kg Li-Batterien. Das Unternehmen [Ecobat Group](#) betreibt in Hettstedt eine Anlage zum Lithiumrecycling.

## c. Maßnahmen zur Gewährleistung und Erhöhung der Resilienz<sup>215</sup>

Die Sicherung der Rohstoffversorgung in Deutschland liegt in erster Linie in der Verantwortung der Unternehmen. Aufgabe der Rohstoffpolitik ist es, mit geeigneten und verlässlichen Rahmenbedingungen die Unternehmen dabei zu unterstützen, ihre Rohstoffversorgung auf eine sichere, soziale, wirtschaftliche und ökologische Basis zu stellen. Die Lücken in den Kapazitäten der EU für Gewinnung, Raffination, Verarbeitung, Recycling (z. B. für Lithium oder Seltene Erden) und in der Kreislaufwirtschaft führen zu einer hohen und z. T. kritischen Abhängigkeiten bei der Versorgung mit Rohstoffen.

Mit der EU-Verordnung zu kritischen Rohstoffen (CRMA) wurden im Mai 2024 neue Rahmenbedingungen für den Rohstoffsektor beschlossen. Als Mitglied der Europäischen Union ist Deutschland verpflichtet, die Vorgaben des CRMA entsprechend der Fristen umzusetzen. Fristen für die nationale Umsetzung sind bspw. die Einrichtung von zentralen Anlaufstellen in den Bundesländern für die Koordinierung und Erleichterung von Genehmigungsverfahren für Projekte im Bereich kritischer Rohstoffe bis Februar 2025 (Art. 9) oder die Erstellung eines Explorationsprogramms mit Maßnahmen zur Verbesserung der Informationen über Vorkommen kritischer Rohstoffe bis Mai 2025 (Art. 19).<sup>216</sup>

Ziel dieses Gesetzes ist es, die Abhängigkeit der EU von importierten Rohstoffen zu reduzieren und die damit verbundenen Risiken zu minimieren. Der CRMA benennt 34 kritische und 17 strategische Rohstoffe, die für Schlüsselindustrien wie erneuerbare Energien, Digitalisierung, Verteidigung und Raumfahrt essenziell sind. Bis 2030 sollen alle Stufen der europäischen

Wertschöpfungsketten für kritische Rohstoffe gestärkt werden, so dass 10 % des europäischen Jahresbedarfs an strategischen Rohstoffen durch Gewinnung innerhalb der EU, 40 % durch weiterverarbeitete Rohstoff-Produkte aus der EU und 25 % durch Recycling innerhalb der EU gedeckt werden können. Zudem sollen die Bezugsquellen für strategische Rohstoffen diversifiziert werden und höchstens 65 % eines strategischen Rohstoffs aus einem einzelnen Drittland importiert werden.

Gewinnung, Verarbeitungs-, Recycling- und Substitutionsprojekte können bei der EU-Kommission eingereicht werden, um eine Anerkennung seitens der EU-Kommission als **strategisches Projekt** zu erhalten. Bis August 2024 wurden in der ersten Phase der Umsetzung bei der EU-Kommission 170 Anträge auf Anerkennung als strategisches Rohstoffprojekt gestellt. Davon waren die meisten aus der EU (124) und einige aus Nicht-EU-Staaten (46). Die Anträge decken eine große Bandbreite der kritischen und strategischen Rohstoffe ab, u.a. Lithium, Nickel, Kobalt und Graphit und umfassen alle Wertschöpfungsstufen der Rohstoffversorgung: 77 Projekte Gewinnung, 58 Verarbeitung, 30 Recycling und 5 Substitution (weitere Informationen siehe [EU-Kommission](#)). Aus Deutschland wurden 12 Anträge für **strategische Projekte** gestellt: 5 Gewinnungs-, 3 Weiterverarbeitungs-, 2 Recycling- und 2 Substitutionsprojekte. Strategische Projekte profitieren von beschleunigten Genehmigungsverfahren: maximal 27 Monate für Bergbauprojekte, 15 Monate für Verarbeitungs- und Recyclingprojekte. Im März 2025 veröffentlichte die EU-Kommission die **Liste strategischer Projekte**. Von 47 ausgewählten Projekten erhielten 3 deutsche Projekte den Status als strategisches Projekt.

<sup>215</sup> Resilienz ist die Fähigkeit zur Aufrechterhaltung der Funktionsfähigkeit eines Systems (hier die rohstoffverarbeitende Industrie) bei Störungen (z. B. in den Lieferketten).

<sup>216</sup> Ein Explorationsprogramm zu kritischen Rohstoffen liegt zum Zeitpunkt der Erstellung des 7. D-EITI Berichts noch nicht vor.

Die Implementierung von strategischen Rohstoffprojekten erfordert hohe Investitionen. Vor diesem Hintergrund hat die Bundesregierung 2024 die KfW beauftragt, einen „**Rohstofffonds**“ zur Reduzierung von Abhängigkeiten bei kritischen Rohstoffen aufzusetzen. Mit den Mitteln des Rohstofffonds sollen Projekte im In- und Ausland gefördert werden, die einen Beitrag zur Rohstoffversorgungssicherheit leisten und der Gewinnung, Verarbeitung und dem Recycling von kritischen oder strategischen Rohstoffen im Sinne des CRMA dienen. Das Finanzierungsbudget wird in der Regel zwischen 50 Mio. Euro und 150 Mio. Euro pro Projekt liegen, die Gesamtinvestitionssumme liegt bei ca. einer Milliarde Euro. Durch Investitionen in Projekte zur Gewinnung, Verarbeitung und zum Recycling kritischer Rohstoffe soll die langfristige Versorgungssicherheit für deutsche und europäische Unternehmen gewährleistet werden. Weitere Informationen zu den Kriterien für eine mögliche Beteiligung sowie Ansprechpartnern der KfW sind auf der Webseite der KfW zu finden unter: <https://www.kfw.de/Rohstofffonds/>.

Für die heimische Rohstoffförderung und die Sicherung rohstoffgeologischer Daten in Deutschland gibt es etablierte Strukturen der Zusammenarbeit. Die Staatlichen Geologischen Dienste (SGD) der Bundesländer erheben notwendige rohstoffgeologische und rohstoffwirtschaftliche Daten zur Rohstoffsicherung, geben rohstoffgeologische Kartenwerke und Fachplanungskarten heraus und erstellen Rohstoff- und Monitoringberichte, Rohstoffstrategien oder Rohstoffsicherungskonzepte<sup>217</sup> oder wirken daran mit. Die SGD

und die Bundesanstalt für Geowissenschaften und Rohstoffe (BGR) stehen in engem Austausch. Darüber hinaus nimmt die BGR in verschiedenen europäischen Projekten und Gremien teil (z. B. GSEU<sup>218</sup>) und kooperiert mit geologischen Diensten auf europäischer Ebene.

Die BGR berichtet jährlich über die Rohstoffsituation in Deutschland. Daten zur heimischen Rohstoffproduktion, zum deutschen Außenhandel, zum Einsatz von Sekundärrohstoffen aus dem Recycling, zur Entwicklung der Rohstoffpreise und zum Rohstoffverbrauch werden im Kontext der Versorgungssituation Deutschlands mit mineralischen Rohstoffen und Energierohstoffen dargestellt.<sup>219</sup>

Die Entwicklungen an den internationalen Rohstoffmärkten für mineralische Rohstoffe, fossile Energierohstoffe sowie Recyclingrohstoffe werden von der BGR und der dort angesiedelten Deutschen Rohstoffagentur (DERA) fortlaufend analysiert und bewertet. Der Preismonitor der DERA informiert die Öffentlichkeit monatlich über aktuelle Preisentwicklungen<sup>220</sup>. Die **DERA-Rohstoffliste 2023** eine Studie der Entwicklungen an internationalen Rohstoffmärkten, untersucht die Angebotskonzentration sowie das Länderrisiko der Produktion zahlreicher mineralischer Rohstoffe und deren Zwischenprodukte. Diese wird alle zwei Jahre aktualisiert. Damit leisten die Behörden insgesamt einen wichtigen Beitrag zur Sicherung der Versorgung mit Rohstoffen in Deutschland.

217 Sächsisches Staatsministerium für Wirtschaft, Arbeit und Verkehr, Hessisches Landesamt für Naturschutz, Umwelt und Geologie und Landesamt für Geologie und Bergwesen Sachsen-Anhalt z. B. veröffentlichen dazu auf den jeweiligen Webseiten: <https://publikationen.sachsen.de/bdb/artikel/41292>, <https://www.hlnug.de/themen/geologie/rohstoffe/rohstoffsicherung>, <https://izg.sachsen-anhalt.de/fileadmin/Bibliothek/LaGB/rohstoffe/doc/RohstoffberichtSachsen-Anhalt2022.pdf>.

218 GSEU – Geological Service for Europe. URL: <https://www.geologicalservice.eu/>.

219 BGR – Bundesanstalt für Geowissenschaften und Rohstoffe (2024): Deutschland – Rohstoffsituation 2023. – 214 S.; Hannover. URL: [https://www.bgr.bund.de/DE/Gemeinsames/Nachrichten/Aktuelles/2024/2024-12-19\\_bgr-bericht-zur-rohstoffsituation-in-deutschland.html#:~:text=BGR%2DBericht%20zur%20Rohstoffsituation%20in%20Deutschland%2C%2019.12.2024&text=So%20befand%20sich%20die%20Inlandsproduktion,noch%20einmal%20um%208%20Prozent](https://www.bgr.bund.de/DE/Gemeinsames/Nachrichten/Aktuelles/2024/2024-12-19_bgr-bericht-zur-rohstoffsituation-in-deutschland.html#:~:text=BGR%2DBericht%20zur%20Rohstoffsituation%20in%20Deutschland%2C%2019.12.2024&text=So%20befand%20sich%20die%20Inlandsproduktion,noch%20einmal%20um%208%20Prozent).

220 DERA – Deutsche Rohstoffagentur in der Bundesanstalt für Geowissenschaften und Rohstoffe: URL: [https://www.deutsche-rohstoffagentur.de/DERA/DE/Home/dra\\_node.html](https://www.deutsche-rohstoffagentur.de/DERA/DE/Home/dra_node.html).

Ein weiterer wichtiger Faktor für eine resiliente Rohstoffindustrie stellt ihre Akzeptanz bei der Bevölkerung dar. Die Einhaltung höchster Umwelt- und Sozialstandards kann zur Akzeptanz für die Rohstoffgewinnung beitragen (vgl. [Nachhaltigkeit in der Rohstoffgewinnung](#)). Eine sachgerechte und konstruktive Beteiligung von Interessengruppen<sup>220</sup> ist insbesondere im Rohstoffsektor wichtig, da dieser mit erheblichen Auswirkungen auf Gesellschaft, Wirtschaft und Umwelt verbunden ist. Daher ist aus Sicht der Bundesregierung der ständige, konstruktive Dialog mit der Bevölkerung essenziell. Die Bundesregierung setzt sich im Rahmen ihrer Rohstoffstrategie dafür ein, das Bewusstsein und das gesellschaftliche Verständnis für die Bedeutung heimischer Rohstoffproduktion auszubauen. Dies hat auch die [Umsetzung von EITI in Deutschland](#) zum Ziel.

Die heimische Rohstoffindustrie setzt bereits zahlreiche Maßnahmen zur Förderung der aufgeklärten, kritischen Diskussion um, u. a. durch Bereitstellung von Informationsmaterial, das auch in Schulen und Universitäten verwendet werden kann<sup>221</sup>, durch eine aktive, frühzeitige Kommunikation und Öffentlichkeitsbeteiligung bei neuen Projekten sowie freiwilligen Selbstverpflichtungen zur transparenten Offenlegung von Daten entlang der gesamten Wertschöpfungskette<sup>222</sup>. Auch das Angebot außerschulischer Lernorte für Umweltbildung, z. B. in zertifizierten Geoparks und Geotopen<sup>223</sup>, oder auch die Bildungskampagne der Vereinten Nationen „Bildung für nachhaltige Entwicklung (BNE)“ können einen Beitrag zum Verständnis der heimischen Rohstoffgewinnung leisten.

## d. Deutschlands Rolle im internationalen Rohstoffmarkt

Das Bundesministerium für Wirtschaft und Klimaschutz (BMWK) arbeitet daran, die Kooperationen mit internationalen Partnerinnen und Partnern im Rohstoffbereich auszuweiten. Damit soll die Diversifizierung internationaler Rohstoffbezugsquellen befördert und die Kooperation mit rohstoffreichen Ländern und Regionen ausgebaut werden<sup>224</sup>. Zum Tragen kommen hierbei sowohl bilaterale Rohstoffkooperationen (mit z. B. Chile, Australien und Kanada) als auch multilaterale Formate wie die Minerals Security Partnership (unter Beteiligung der USA, Japan, Kanada, Australien, Korea, Frankreich, Norwegen, Finnland, Schweden und der EU-KOM).

In insgesamt acht Ländern bzw. Regionen (Australien, Brasilien, Chile, China, westliches Afrika, Kanada, Peru, südliches Afrika) wurden zudem Kompetenzzentren für Bergbau und Rohstoffe an den jeweiligen Auslandshandelskammern errichtet. Sie bieten Beratungsdienste für lokal ansässige oder deutsche Unternehmen an und führen vor Ort Dialoge mit staatlichen Stellen und Multiplikator/innen des jeweiligen Bergbau- und Rohstoffsektors, auch um bezüglich der Anforderungen an Nachhaltigkeitsstandards entlang der gesamten Lieferkette zu sensibilisieren und Kooperationsangebote für die bilaterale Zusammenarbeit zu erstellen.

Die Diversifizierung der Rohstoffversorgung, die zur Erreichung der Ziele der Agenda 2030 für eine nach-

220 OECD (2017), OECD-Leitfaden für die Erfüllung der Sorgfaltspflicht zur konstruktiven Stakeholderbeteiligung im Rohstoffsektor, OECD Publishing, Paris, <https://doi.org/10.1787/9789264285026-de> (Abruf am 16. Oktober 2024).

221 Lehrmaterialien wie GeoKoffer, Naturstein- und Sand/Kiesfibel, Kalkmuseum – Faszination Kalk und Rohstoffgewinnung & Biodiversität.

222 Siehe auch Bundesverband Erdgas, Erdöl und Geoenergie e. V. (BVEG) (2021). URL: <https://www.bveg.de/umwelt-sicherheit/gutes-foerdern/transparenz-foerdern/> bzw. <https://www.bveg.de/der-verband/organisation/selbstverpflichtung/>.

223 Arbeitsgemeinschaft deutscher Geoparks (AdG) (2024): Geoparks in Deutschland. URL: <https://www.geoparks-in-deutschland.de/>.

224 BMWK (2023): Eckpunktepapier des Bundesministeriums für Wirtschaft und Klimaschutz (BMWK): Wege zu einer nachhaltigen und resilienten Rohstoffversorgung – 11 S.; Berlin (S. 9); URL: <https://www.bmwk.de/Redaktion/DE/Downloads/E/eckpunktepapier-nachhaltige-und-resiliente-rohstoffversorgung.html>.



haltige Entwicklung beiträgt, sollte unter Einhaltung von hohen Nachhaltigkeitsstandards umgesetzt werden. Die Bundesregierung erwartet von allen international tätigen, deutschen Unternehmen unabhängig ihrer Größe, dass sie ihrer Verantwortung zur Achtung der Menschenrechte entlang von Rohstoffwertschöpfungsketten nachkommen<sup>225</sup>. Orientierungspunkte für die erforderliche unternehmerische Sorgfalt sind die UN-Leitprinzipien für Wirtschaft und Menschenrechte<sup>226</sup>, die OECD Leitsätze für Multinationale Unternehmen zu verantwortungsvollem unternehmerischem Handeln<sup>227</sup> und die Dreigliedrige Grundsatzerklärung über Multinationale Unternehmen der ILO<sup>228</sup>. Speziell für Minerale aus Konflikt- und Hochrisikogebieten sowie für die Beteiligung von Interessengruppen existieren zudem Leitfäden der OECD<sup>229</sup> mit konkretisierenden Empfehlungen im Bereich der menschenrechtlichen Sorgfaltspflichten (siehe auch [Beschäftigung und Soziales](#)).

Die seit 1. Januar 2023 geltenden Pflichten nach dem Gesetz über die unternehmerischen Sorgfaltspflichten in Lieferketten (LkSG) sind grundsätzlich auch auf den Import von Rohstoffen anwendbar. Dies gilt für Unternehmen mit Sitz oder Zweigniederlassung im Inland (siehe auch [Beschäftigung und Soziales](#)). Die Umsetzung des Gesetzes wird durch das Bundesamt für Wirtschaft und Ausfuhrkontrolle (BAFA) kontrolliert<sup>230</sup>.

Durch Initiativen wie die Europäische Batterie-Allianz wurden bereits umfangreiche öffentliche und private

Investitionen angestoßen, die Technologien, Fähigkeiten und Kompetenzen in den Bereichen Raffination und Metallurgie als entscheidenden Bestandteil der Wertschöpfungskette stärken. Die Bundesregierung hat sich engagiert und konstruktiv an der Erarbeitung der EU-Verordnung (2017/821) zu sogenannten Konfliktmineralen beteiligt und damit Regeln für eine unternehmerische Verantwortung festgeschrieben (siehe auch [Beschäftigung und Soziales](#) „Unternehmerische Verantwortung“). Die Europäische Rohstoffallianz (ERMA)<sup>231</sup> unterstützt Projekte, die der europäischen Versorgung mit kritischen und strategischen Rohstoffen dienen.

Die multilaterale Initiative Mineral Security Partnership (MSP)<sup>232</sup>, die auch von der Bundesregierung unterstützt wird, dient der Stärkung kritischer Rohstoffversorgungsketten. Der CRMA und die MSP Initiative zielen zudem darauf ab, dass kritische Minerale (Rohstoffe) auf eine Art und Weise produziert, verarbeitet und recycelt werden, dass diese die Länder dabei unterstützt, das volle wirtschaftliche Entwicklungspotenzial ihrer mineralischen Ressourcen auszuschöpfen.

Die Bundesregierung unterstützt die „Initiative für Transparenz im rohstoffgewinnenden Sektor“ (Extractive Industries Transparency Initiative – EITI), die der Erhöhung von Transparenz im Rohstoffsektor dient, damit Einnahmen im Rohstoffsektor in den Staatshaushalt der jeweiligen Länder fließen<sup>233</sup>. Auch wenn China und andere EITI nicht umsetzende Län-

225 Vgl. weitere Ausführungen: [Beschäftigung und Soziales](#) „Unternehmerische Verantwortung“.

226 UN (Vereinte Nationen) (2020). URL: [https://www.globalcompact.de/migrated\\_files/wAssets/docs/Menschenrechte/Publikationen/leitprinzipien\\_fuer\\_wirtschaft\\_und\\_menschenrechte.pdf](https://www.globalcompact.de/migrated_files/wAssets/docs/Menschenrechte/Publikationen/leitprinzipien_fuer_wirtschaft_und_menschenrechte.pdf).

227 OECD (Organisation für wirtschaftliche Zusammenarbeit und Entwicklung; 2011). URL: <http://mneguidelines.oecd.org/48808708.pdf>.

228 ILO – International Labour Organization (2022): Dreigliedrige Grundsatzerklärung über multinationale Unternehmen und Sozialpolitik. URL: [https://www.ilo.org/wcmsp5/groups/public/---ed\\_emp/---emp\\_ent/documents/publication/wcms\\_579897.pdf](https://www.ilo.org/wcmsp5/groups/public/---ed_emp/---emp_ent/documents/publication/wcms_579897.pdf).

229 OECD-Leitfaden für die Erfüllung der Sorgfaltspflicht zur Förderung verantwortungsvoller Lieferketten für Minerale aus Konflikt- und Hochrisikogebieten (2019), abrufbar unter <https://doi.org/10.1787/3d21faa0-de>; OECD-Leitfaden für die Erfüllung der Sorgfaltspflicht zur konstruktiven Stakeholderbeteiligung im Rohstoffsektor (2017), abrufbar unter <https://doi.org/10.1787/9789264285026-de>.

230 Bundesamt für Wirtschaft und Ausfuhrkontrolle (2024). URL: [https://www.bafa.de/DE/Lieferketten/Ueberblick/ueberblick\\_node.html](https://www.bafa.de/DE/Lieferketten/Ueberblick/ueberblick_node.html).

231 European Raw Materials Alliance (ERMA). URL: <https://erma.eu/>.

232 Minerals Security Partnership (MSP). URL: <https://www.state.gov/minerals-security-partnership/>.

233 Rohstoffstrategie der Bundesregierung: Sicherung einer nachhaltigen Rohstoffversorgung Deutschlands mit nichtenergetischen mineralischen Rohstoffen (2020). URL (Stand: August 2022): <https://www.bmwk.de/Redaktion/DE/Artikel/Industrie/rohstoffstrategie-bundesregierung.html> (bspw. S. 23).



der den größten Teil der kritischen Rohstoffe produzieren, dokumentiert die EITI-Publikation „Mission critical“<sup>234</sup> aus dem Jahr 2022 die Rohstoffpolitik weltweiter Produktionsländer und möglicher Produktionsländer von „kritischen Rohstoffen“, die den EITI-Standard bereits umsetzen. Einen Überblick über die Produktion von wichtigen Rohstoffen Lithium, Kobalt, Nickel, Kupfer und Seltene Erden) für die Umsetzung treibhausgasneutraler Technologien (in Ländern, die die EITI umsetzen, gibt der EITI-Bericht Strengthening governance of critical minerals<sup>235</sup> aus dem Jahr 2022.

234 Kathryn Sturman, Julia Loginova, Sandy Worden, Joshua Matanzima and Andrea Arratia-Solar (2022): Mission critical Strengthening governance of mineral value chains for the energy transition. URL: [EITI Mission Critical Report 2022.pdf](#).

235 EITI (2022), Making the grade: Strengthening the governance of critical minerals. URL: <https://eiti.org/documents/strengthening-governance-critical-minerals>.

# 10

## OFFENGELEGTE ZAHLUNGSSTRÖME UND QUALITÄTSSICHERUNG



(Stand: August 2024)

## a. Über welche Zahlungsströme wird berichtet?

### i. Auswahl der Sektoren

Der EITI Standard verlangt eine Berücksichtigung aller wesentlichen Zahlungsströme des extraktiven Sektors eines Landes. Die MSG hat in verschiedenen Sitzungen darüber beraten, welche Sektoren der Rohstoffgewinnung in den vorliegenden deutschen EITI Bericht aufgenommen werden sollen. Im Einzelnen wurde die Berücksichtigung folgender Sektoren beschlossen:

- Braunkohle
- Erdöl und Erdgas
- Kali und Salze
- Steine und Erden

Der Abbau von Steinkohle in Deutschland endete 2018. Der Sektor wird daher unverändert gegenüber der bisherigen Berichterstattung nicht berücksichtigt (vgl. die allgemeinen Erläuterungen zum Abbau von Steinkohle in Deutschland und zu staatlichen Finanzhilfen für den Steinkohlektor in [Kapitel 2 a.iii.](#) bzw. in [Kapitel 6](#)).

### ii. Auswahl der Unternehmen

Der EITI Standard enthält keine direkten Vorgaben für den Prozess der Auswahl von Unternehmen, die in die Berichterstattung einzubeziehen sind. Die Auswahl der Unternehmen hat sich vielmehr analog zu der Auswahl der Sektoren am Ziel der EITI Initiative zu orientieren, die Einnahmen eines Staates aus der extraktiven Industrie transparent zu machen und insofern sämtliche erheblichen Zahlungsströme zwischen Unternehmen und staatlichen Stellen offenzulegen. Zahlungen und Einnahmen gelten entsprechend EITI Anforderung 4.1b) als erheblich, wenn deren Nichtberücksichtigung oder Falschdarstellung die Vollständigkeit des EITI Berichts wesentlich beeinträchtigen könnte.

Hinsichtlich der Auswahl der Unternehmen hat die MSG beschlossen, sich an den Vorgaben der EU-Bilanzrichtlinie 2013/34/EU vom 26. Juni 2013 zu orientieren. Die genannten Ziele der EITI Initiative und auch die von EITI vorgegebenen Zahlungsströme sind zudem inhaltlich weitgehend deckungsgleich mit den Vorschriften der EU-Bilanzrichtlinie. Diese verweist im Rahmen der Erwägungsgründe in Textziffer 44 und Textziffer 45 sogar explizit darauf, dass

- mit den Vorschriften Regierungen eine Hilfestellung bei der Umsetzung der EITI Grundsätze und -Kriterien gegeben werden soll und
- Zahlungen aufgeführt werden sollen, die mit denen nach EITI vergleichbar sind.

Die EU-Richtlinie wurde durch das BilRUG Ende 2015 in deutsches Recht umgesetzt. Unternehmen der rohstoffgewinnenden Industrie sind daher nach §§ 341q ff. HGB unter bestimmten Voraussetzungen (Sitz, Rechtsform, Größe, Tätigkeit) zur Erstellung von (Konzern-) Zahlungsberichten verpflichtet (vgl. die Ausführungen in [Kapitel 4 d.](#)).

Die MSG hat sich in verschiedenen Sitzungen darauf verständigt, die weitere inhaltliche Ausgestaltung des D-EITI Prozesses in Anlehnung an die Vorschriften der §§ 341q ff. HGB durchzuführen. Dies betrifft insbesondere:

- die Kriterien zur Identifizierung der für eine Berichterstattung in Frage kommenden Unternehmen,
- den relevanten Zeitraum der Berichterstattung,
- die Festlegung von Wesentlichkeitsgrenzen für die zu berichtenden Zahlungsströme.

Mit der Anbindung an die Vorschriften des HGB sollen die Voraussetzungen für eine möglichst breite Beteiligung der Unternehmen geschaffen sowie mögliche Doppelbelastungen für teilnehmende Unternehmen vermieden werden, die sich aus Unterschieden zwischen den gesetzlichen Vorschriften zum (Konzern-) Zahlungsbericht und den Anforderungen der Bericht-

erstattung für EITI Zwecke ergeben könnten (vgl. auch [Kapitel 4 d.ii.](#)). So sind bspw. nach § 341t Abs. 3 Nr. 1 HGB Dividendenzahlungen an eine staatliche Stelle, die Gesellschafter des zahlenden Unternehmens ist, nur dann im Zahlungsbericht aufzuführen, wenn sie nicht unter denselben Bedingungen wie an andere Gesellschafter gezahlt wurden.

Für die Identifizierung der Unternehmen wurden dementsprechend zunächst die Kriterien für „große“ Gesellschaften gemäß § 267 Abs. 3 HGB zugrunde gelegt. Hierbei müssen für das Berichtsjahr 2022 zwei der nachfolgenden drei Kriterien für die Einordnung als „große“ Gesellschaft an mindestens zwei aufeinanderfolgenden Abschlussstichtagen erfüllt sein:

- Bilanzsumme mehr als 20 Mio. Euro
- Umsatzerlöse mehr als 40 Mio. Euro
- Im Jahresdurchschnitt mehr als 250 Arbeitnehmer/innen

Hinsichtlich der Frage, ob eine „Tätigkeit“ in der rohstoffgewinnenden Industrie vorliegt, wurde auf die Verordnung 1893/2006/EG vom 20. Dezember 2006 zurückgegriffen, die Einzelheiten zur Aufstellung der statistischen Systematik der Wirtschaftszweige regelt. Abschnitt B des Anhangs I dieser Verordnung teilt sich in die Abteilungen 05 bis 08 wie folgt auf:

**Tabelle 8:** Statistische Systematik der relevanten Wirtschaftszweige

Abteilung	WZ 2008 Kode	WZ 2008 – Bezeichnung (a. n. g. = anderweitig nicht genannt)	ISIC Rev. 4
	B	ABSCHNITT B – BERGBAU UND GEWINNUNG VON STEINEN UND ERDEN	
05		Kohlenbergbau	
	05.1	Steinkohlenbergbau	
	05.10	Steinkohlenbergbau	0510
	05.2	Braunkohlenbergbau	
	05.20	Braunkohlenbergbau	0520
06		Gewinnung von Erdöl und Erdgas	
	06.1	Gewinnung von Erdöl	
	06.10	Gewinnung von Erdöl	0610
	06.2	Gewinnung von Erdgas	
	06.20	Gewinnung von Erdgas	0620
	06.20.0	Gewinnung von Erdgas	

Abteilung	WZ 2008 Kode	WZ 2008 – Bezeichnung (a. n. g. = anderweitig nicht genannt)	ISIC Rev. 4
<b>07</b>		<b>Erzbergbau</b>	
	07.1	Eisenerzbergbau	
	07.10	Eisenerzbergbau	0710
	07.2	NE-Metallerzbergbau	
	07.21	Bergbau auf Uran- und Thoriumerze	0721
	07.21.0	Bergbau auf Uran- und Thoriumerze	
	07.29	Sonstiger NE-Metallerzbergbau	0729
<b>08</b>		<b>Gewinnung von Steinen und Erden, sonstiger Bergbau</b>	
	08.1	Gewinnung von Natursteinen, Kies, Sand, Ton und Kaolin	
	08.11	Gewinnung von Naturwerksteinen und Natursteinen, Kalk- und Gipsstein, Kreide und Schiefer	0810
	08.12	Gewinnung von Kies, Sand, Ton und Kaolin	0810
	08.9	Sonstiger Bergbau; Gewinnung von Steinen und Erden a. n. g.	
	08.91	Bergbau auf chemische und Düngemittelminerale	0891
	08.92	Torfgewinnung	0892
	08.93	Gewinnung von Salz	0893
	08.99	Gewinnung von Steinen und Erden a. n. g.	0899

Unternehmen, die einer der Abteilungen 05 bis 08 zugeordnet sind, gelten für Zwecke der Identifizierung möglicher Unternehmen als schwerpunktmäßig „tätig“ in der rohstoffgewinnenden Industrie. Neben der gesetzlichen Pflicht zur Aufstellung von Zahlungsberichten für „große“ Gesellschaften besteht auch eine Pflicht für Mutterunternehmen zur Erstellung von Konzernzahlungsberichten, wenn mindestens ein

Tochterunternehmen in der rohstoffgewinnenden Industrie tätig ist. Auf die Größe dieses „tätigen“ Tochterunternehmens kommt es dabei nicht an (sogenannte Konzerninfizierung), so dass auch Gesellschaften, die nicht selbst als „groß“ gelten, durch die Kombination mit einer „großen“ Muttergesellschaft bei dieser eine Berichtspflicht auslösen können.

Für die Identifizierung von Unternehmen der Rohstoffindustrie wurde auch der Ansatz der Konzerninfizierung grundsätzlich berücksichtigt, womit sich der Kreis der Unternehmen entsprechend vergrößert. Im Ergebnis erfolgte die Auswahl damit über eine Kombination der Kriterien von Größe und Tätigkeit (vgl. hierzu auch die Ausführungen unter [Kapitel 10 c.iii.](#)).

Neben der Größe der Unternehmen und der wirtschaftlichen Zuordnung hat die MSG als Kriterium für die Auswahl der Unternehmen auch eine wesentliche Abdeckung der Sektoren festgehalten.

Der Rohstoffsektor in Deutschland unterscheidet sich je nach Rohstoff deutlich hinsichtlich der Anzahl der Unternehmen und der tätigen Personen. Die Sektoren Kohlenbergbau und Gewinnung von Erdöl und Erdgas werden z. B. von wenigen, großen Unternehmen dominiert. Der Sektor Steine und Erden ist dagegen durch einen strukturellen Mix aus wenigen großen Anbietern und einem hohen Anteil kleiner und mittlerer Unternehmen gekennzeichnet. Der weit überwiegende Anteil an Unternehmen dieses Sektors unterliegt keiner gesetzlichen Pflicht zur Erstellung von Zahlungsberichten und wird in der Folge auch nicht durch die Kriterien zur Identifizierung der Unternehmen für den EITI Bericht erfasst (vgl. auch die Ausführungen unter [Kapitel 10 c.iii.](#)).

Die Anforderungen 2.6, 4.5 und 6.2 des EITI Standards stehen im Zusammenhang mit staatlichen Beteiligungen an rohstofffördernden Unternehmen. Für Deutschland wurde ein rohstoffförderndes Unternehmen mit mehrheitlich staatlicher Beteiligung identifiziert, die Südwestdeutschen Salzwerte AG. Der Stadt Heilbronn bzw. dem Land Baden-Württemberg stehen laut Geschäftsbericht 2022 insgesamt 93,11 % der Stimmrechte an diesem Unternehmen zu (vgl. Geschäftsbericht 2022, S. 154). Die im Jahr 2022 bezahlte Dividende für das vorangegangene Geschäftsjahr betrug 17.337.375,00 Euro, entsprechend 1,65 Euro je Aktie (vgl. Geschäftsbericht 2022, S. 119). Das Grundkapital beträgt 27.000.000,00 Euro und ist in 10.507.500 Stückaktien eingeteilt.

Der Geschäftsbericht 2022 ist einsehbar unter:

<https://www.salzwerke.de/de/investor-relations/finanzberichte/geschaeftsberichte.html>

Quasi-fiskalische Einnahmen, wie unter Anforderung 6.2 des EITI Standards abgefragt, wurden nicht identifiziert.

Nach Einschätzung der MSG wird den Anforderungen 2.6, 4.5 und 6.2 des EITI Standards durch die vorstehenden Erläuterungen hinreichend Rechnung getragen.

### iii. Auswahl der Zahlungsströme

Zahlungsströme der Rohstoffwirtschaft sind gemäß EITI Standard zu berücksichtigen, wenn sie als erheblich für eine vollständige Darstellung der Unternehmenszahlungen und Staatseinnahmen anzusehen sind. Die nachfolgenden Zahlungsströme werden im Rahmen des siebten deutschen EITI Berichts erfasst (vgl. auch die Ausführungen unter [Kapitel 4 b.](#)).

## Steuern

### Körperschaftsteuer

Die Körperschaftsteuer ist in Deutschland die zentrale Ertragsteuer der Kapitalgesellschaften. Sie stellt keine spezifische Steuer für Unternehmen des Rohstoffsektors dar, sondern erfasst werden alle im Inland ansässigen oder tätigen Kapitalgesellschaften. Bemessungsgrundlage der Körperschaftsteuer ist das zu versteuernde Einkommen, welches unter Berücksichtigung steuerlicher Modifikationen aus dem handelsrechtlichen Jahresergebnis abgeleitet wird. Soweit ein Unternehmen neben Tätigkeiten im Rohstoffsektor auch in anderen Bereichen wirtschaftlich tätig ist, kann es zu Abgrenzungsproblemen hinsichtlich des Anteils der Körperschaftsteuer kommen, die auf die Tätigkeiten im Rohstoffsektor entfällt, da die Körperschaftsteuer auf Basis des gesamten zu versteuernden Einkommens berechnet wird (vgl. auch [Kapitel 4 b.i.](#)).

Aus diesem Grunde wird die Körperschaftsteuer in den nach handelsrechtlichen Vorschriften aufzustellenden Zahlungsberichten als nicht projektbezogene Zahlung eingestuft. Eine Aufteilung dieser Zahlungen auf Tätigkeiten innerhalb und außerhalb des Rohstoffsektors kann durch die Unternehmen wahlweise vorgenommen werden, wenn eine sachgerechte Schlüsselung anhand geeigneter Aufteilungsmaßstäbe verlässlich möglich ist. Dieser handelsrechtlichen Vorgehensweise wird für Zwecke der EITI Berichterstattung gefolgt.

### **Gewerbsteuer**

Weiterhin werden gewerblich tätige Unternehmen in Deutschland der Gewerbesteuer unterworfen. Das Veranlagungsverfahren der Gewerbesteuer ist zweistufig. Die Gewerbesteuer wird auf den Gewerbeertrag erhoben. Hebeberechtigt sind die Gemeinden, in denen das jeweilige Unternehmen sogenannte Betriebsstätten unterhält; eine Betriebsstätte kann sich hierbei auch über mehrere Gemeinden erstrecken. Zahlungsempfänger für Gewerbesteuerzahlungen sind entsprechend die einzelnen Gemeinden und nicht etwa der Bund oder die Länder. Insofern spiegelt sich der föderale Staatsaufbau in Deutschland wider (vgl. auch [Kapitel 4 b.iii.](#)).

Verwaltungstechnisch ermittelt die Finanzverwaltung – aufbauend auf der jeweils für die Körperschaftsteuer ermittelten Bemessungsgrundlage – unter Berücksichtigung der Vorschriften des Gewerbesteuergesetzes einen Steuermessbetrag, der bundeseinheitlich für alle Unternehmen 3,5 % des Gewerbeertrags als Bemessungsgrundlage beträgt. Den Steuermessbetrag übermittelt die Finanzverwaltung der jeweiligen Gemeindeverwaltung, in der das Unternehmen seine Betriebsstätte unterhält. Hat das Unternehmen mehrere Betriebsstätten oder erstreckt sich eine Betriebsstätte über mehrere Gemeinden teilt die Finanzverwaltung auch den Steuermessbetrag nach einem gesetzlich bestimmten Verteilungsschlüssel auf die Gemeinden auf. Insofern gelten für die Gewerbesteuer für diese Abschnitte des Verfahrens

die in diesem Kapitel für die Finanzverwaltung getroffenen Ausführungen entsprechend.

Aufbauend auf dem vorgelagerten Verwaltungsverfahren auf Ebene der Finanzverwaltung ermittelt die jeweilige Gemeinde den festzusetzenden, vom Unternehmen an die Gemeinde zu entrichtenden Gewerbesteuerbetrag, in dem der von der Finanzverwaltung mitgeteilte Steuermessbetrag mit dem gemeindespezifischen Hebesatz multipliziert wird. Die Festlegung des Hebesatzes obliegt dabei den gewählten Abgeordneten der jeweiligen Gemeindevertretung. An den damit abgeschlossenen Veranlagungsprozess, der sich wie dargestellt auf zwei Verwaltungseinheiten verteilt, schließt sich der Erhebungsprozess – die eigentliche Zahlungsabwicklung – an, die sich ausschließlich auf Ebene der Gemeinden vollzieht.

Für ein besseres Verständnis der im Rahmen der Datenerhebung gemeldeten Zahlungen von Körperschaftsteuer bzw. Gewerbesteuer sollen nachfolgend weitergehende Hinweise zur Erfassung von Steuerzahlungen in bestimmten Mutter-Tochter-Konstellationen bzw. zu Besonderheiten von Steuerzahlungen im Rahmen von steuerlichen Organschaftsverhältnissen gegeben werden. Im Zuge der Auswertung der Datenerhebung hat sich gezeigt, dass beide Aspekte für die Einordnung und Würdigung der gemeldeten Steuerzahlungen unverändert von besonderer Relevanz sind.

### **Besonderheiten hinsichtlich der Erfassung von Steuerzahlungen in bestimmten Mutter-Tochter-Konstellationen**

Personengesellschaften wie die GmbH & Co. KG spielen in Deutschland traditionell – im Gegensatz zu vielen anderen Rechtskreisen – gerade in der mittelständischen Wirtschaft eine große Rolle. Sie unterliegen der Gewerbesteuer, nicht aber der Körperschaftsteuer. Eine Belastung mit Körperschaftsteuer erfolgt erst auf Ebene des Gesellschafters, soweit dieser eine Kapitalgesellschaft ist. Insofern ist eine Besonderheit des deutschen Steuerrechts zu beachten, wonach Personengesellschaften

im Bereich der Ertragsteuern nicht selbst Steuersubjekt sind, sondern der im Unternehmen erwirtschaftete Ertrag auf Ebene der Gesellschafter zusammen mit den von diesen aus anderen Quellen erzielten Einkünften der Besteuerung unterworfen wird. In der Konstellation Tochter-Personengesellschaft einer Mutter-Kapitalgesellschaft können sich Konsequenzen für die Erfassung der Steuerzahlungen (Gewerbsteuer und Körperschaftsteuer) im Rahmen der Datenerhebung für den EITI Bericht ergeben, die nachfolgend beispielhaft dargestellt werden. Dabei wird jeweils unterstellt, dass ein Unternehmen bei entsprechender Tätigkeit im Rohstoffsektor freiwillig an der Datenerhebung für den EITI Bericht teilnimmt.

Wenn sowohl die Mutter-Kapitalgesellschaft als auch die Tochter-Personengesellschaft im Rohstoffsektor tätig sind, werden alle relevanten Steuerzahlungen (Gewerbsteuer der Tochter- und der Muttergesellschaft sowie Körperschaftsteuer auf Ebene der Muttergesellschaft) im EITI Bericht erfasst. Falls dagegen Tochter- oder Muttergesellschaft nicht im Rohstoffsektor tätig sind, werden nicht alle oder zu viele Steuerzahlungen an staatliche Stellen erfasst. Wenn beispielsweise die Mutter-Kapitalgesellschaft im Rohstoffsektor tätig ist, die Tochter-Personengesellschaft aber nicht, umfassen die gemeldeten Körperschaftsteuerzahlungen des Mutterunternehmens auch die Ergebnisse des Tochterunternehmens. Aus handelsrechtlicher Sicht besteht in diesem Fall die Möglichkeit, aber nicht die Pflicht zur Aufteilung der Körperschaftsteuerzahlungen auf Tätigkeiten im Rohstoffsektor und auf Tätigkeiten außerhalb des Rohstoffsektors.

Ist umgekehrt die Tochter-Personengesellschaft im Rohstoffsektor tätig, die Mutter-Kapitalgesellschaft aber nicht, werden über die (alleinige) Teilnahme der Tochtergesellschaft an der Datenerhebung lediglich die Gewerbesteuerzahlungen der Tochtergesellschaft erfasst, nicht aber (anteilig) die auf die Ergebnisse der Tochtergesellschaft entfallende Körperschaftsteuer bei der Mutter-Kapitalgesellschaft.

Vorstehende Besonderheiten sind im deutschen Steuersystem begründet. Die MSG hat beschlossen, der dargestellten steuerrechtlichen Sichtweise auch für EITI Zwecke zu folgen.

### **Besonderheiten hinsichtlich der Erfassung von Steuerzahlungen bei steuerlichen Organschaftsverhältnissen**

Das deutsche Steuerrecht kennt bei der Gewerbesteuer und bei der Körperschaftsteuer punktuelle Sonderregelungen zur Behandlung von Unternehmensgruppen. Unter bestimmten Bedingungen kann eine sogenannte steuerliche Organschaft vorliegen. In solchen Konstellationen tätigen die eingegliederten Gesellschaften (Organgesellschaften), welche selbst Kapitalgesellschaften sind, i. d. R. keine Steuerzahlungen. Vielmehr erfolgt die Versteuerung des Ergebnisses aller in die Organschaft einbezogenen Unternehmen insgesamt ausschließlich über den Organträger. Der Organträger zahlt wiederum Steuern auf eigene Erträge und Erträge der Organgesellschaften, die ggf. nicht ausschließlich aus Tätigkeiten im Zusammenhang mit der Gewinnung von Rohstoffen resultieren.

Auf Ebene des Organträgers wird daher für Zwecke des handelsrechtlichen (Konzern-)Zahlungsberichts wie folgt differenziert:

- Ist die Organschaft entsprechend § 341r Nr. 1 HGB schwerpunktmäßig in der rohstoffgewinnenden Industrie tätig, kann eine Berichterstattung über den Gesamtbetrag der durch den Organträger gezahlten Steuern erfolgen. Es besteht keine Pflicht zur Aufteilung der Steuerzahlungen auf Tätigkeiten innerhalb bzw. außerhalb des Anwendungsbereichs des § 341r Nr. 1 HGB.
- Ist die Organschaft dagegen nicht schwerpunktmäßig entsprechend § 341r Nr. 1 HGB in der rohstoffgewinnenden Industrie tätig, können die Steuerzahlungen des Organträgers auf freiwilliger Basis aufgeteilt werden. Andernfalls unterbleibt die Angabe der durch den Organträger geleisteten Steuerzahlungen.



Die Ergebnisse der Erhebung der Zahlungen belegen die hohe praktische Bedeutung von steuerlichen Organschaften im Rahmen der Besteuerung von in verschiedenen Fällen bei den an der Berichterstattung teilnehmenden Unternehmen eine Angabe der durch den Organträger gezahlten Steuern (vgl. hierzu die Darstellungen zu den geleisteten Zahlungen unter [Kapitel 10 c.](#)).

Auch hinsichtlich der Erfassung von Steuerzahlungen im Rahmen steuerlicher Organschaften hat sich die MSG dafür entschieden, für EITI Zwecke der handelsrechtlichen Sichtweise zu folgen.

## Feldes- und Förderabgaben nach Bundesberggesetz

In Deutschland wird für sogenannte bergfreie Bodenschätze auf Basis des Bundesberggesetzes als spezifische Abgabe für Unternehmen des Rohstoffsektors die Feldes- und die Förderabgabe (§§ 30, 31 BBergG) erhoben (für weitere Einzelheiten vgl. [Kapitel 4 b.ii.](#)).

Die MSG hat beschlossen, die Feldes- und Förderabgabe als Zahlungsstrom in den EITI Bericht aufzunehmen.

## Pachtzahlungen

Über die Feldes- und Förderabgaben hinaus werden in Deutschland keine weiteren Gegenleistungen für das Aufsuchen und die Gewinnung von bergfreien Bodenschätzen erhoben. Jedoch können Pachtzahlungen an staatliche Stellen im Zusammenhang mit dem Abbau nicht bergfreier Bodenschätze insbesondere im Bereich Steine und Erden anfallen. Dies ist der Fall, wenn staatliche Stellen als Grundeigentümer privat-rechtliche Verträge über den Abbau von Rohstoffen mit Unternehmen der Rohstoffwirtschaft abschließen. Die vertraglichen Regelungen können sowohl fixe Zahlungen als auch Zahlungen in Abhängigkeit von der abgebauten Menge oder eine Kombination beider Varianten vorsehen.

Zahlungsempfänger für Pachtzahlungen sind die staatlichen Stellen, die vertragliche Regelungen mit dem Unternehmen abgeschlossen haben (z.B. Städte und Gemeinden, Forstämter, staatliche Domänenverwaltung bzw. Moorverwaltung).

Inhalt und Anzahl der Verträge werden nicht zentral erfasst (vgl. [Kapitel 4 b.iv.](#)). Hinzu kommt, dass die einzelnen staatlichen Stellen, die Pachtverträge abgeschlossen haben – anders als die einzelnen Finanzämter im Fall der Körperschaftsteuer – nicht zentral über eine Organisationseinheit angesprochen werden können. Dies führt zu besonderen Schwierigkeiten hinsichtlich einer Qualitätssicherung.

Es ist nicht im Vorhinein absehbar, an welche und an wie viele staatliche Stellen Pachtzahlungen geleistet werden. Diese Informationen können nur von den teilnehmenden Unternehmen selbst im Rahmen des Datenerhebungsprozesses bereitgestellt werden.

Pachtzahlungen der Unternehmen an staatliche Stellen werden daher unverändert gegenüber den bisherigen D-EITI Berichten im Rahmen der Datenerhebung erfasst, jedoch nicht einer gesonderten Qualitätssicherung unterzogen. Der Gesamtbetrag der Pachtzahlungen, die i. d. R. über die Finanzkassen der Kommunen vereinnahmt werden, spielt für das Berichtsjahr 2022 analog zu den letzten D-EITI Berichten im Vergleich zur Gesamtsumme der gemeldeten Zahlungen nur eine untergeordnete Rolle und bewegt sich im Übrigen auf dem Niveau der Vorjahre.

## Zahlungen für die Verbesserung der Infrastruktur

Der Zahlungsstrom entspricht der gesetzlichen Regelung des (Konzern-)Zahlungsberichts in § 341r Nr. 3 g HGB. Die gemeldeten Zahlungen umfassen generell Maßnahmen der Unternehmen für Renaturierungsaufwendungen einerseits sowie Zahlungen zur Förderung von kommunalen Investitionen oder Bildungseinrichtungen oder für die Schaffung bzw.

Instandhaltung von öffentlicher Infrastruktur andererseits. Die gemeldeten Zahlungen für das Berichtsjahr 2022 sind analog zu den bisherigen D-EITI Berichten ausschließlich Unternehmen aus dem Sektor Braunkohlengewinnung zuzuordnen, so dass es sich nicht um einen sektorübergreifenden Zahlungsstrom handelt.

Inhalt und Zusammensetzung der gemeldeten Zahlungen wurden im Rahmen der ersten beiden D-EITI Berichte auf Wunsch der MSG durch den Unabhängigen Verwalter näher analysiert und die Ergebnisse der MSG vorgestellt. Die Ergebnisse zeigen eine hohe Heterogenität der erfassten Zahlungen als Folge der Vielfalt an Maßnahmen, die im Zusammenhang mit dem Ausgleich von Einwirkungen aus dem jeweiligen Unternehmen der Braunkohlengewinnung getätigt werden. Informationen zu den Empfängern der Zahlungen und deren Zweck finden sich z. T. in den Zahlungsberichten der Unternehmen.

#### iv. Ausgestaltung des Projektbegriffs

Der EITI Standard sieht grundsätzlich eine Berichterstattung auf Projektebene vor (EITI Anforderung 4.7). Die MSG hat sich dazu entschieden, Inhalt und Umfang des Projektbegriffs in analoger Anwendung der gesetzlichen Regelung des § 341r Nr. 5 HGB umzusetzen. Zahlungen an staatliche Stellen sind danach grundsätzlich je Projekt anzugeben, wenn das berichtende Unternehmen im Berichtszeitraum mehr als ein Projekt betrieben hat. Der Begriff des Projekts („project level“) wird in § 341r Nr. 5 HGB konkretisiert als die Zusammenfassung operativer Tätigkeiten, die die Grundlage für die Zahlungsverpflichtungen gegenüber einer staatlichen Stelle bilden und auf einem Vertrag, einer Lizenz, einem Mietvertrag, einer Konzession oder einer ähnlichen rechtlichen Vereinbarung oder einer Gesamtheit von operativ und geografisch verbundenen Verträgen, Lizenzen, Mietverträgen oder Konzessionen oder damit verbundenen Vereinbarungen mit einer staatlichen Stelle, die im Wesentlichen ähnliche Bedingungen vorsehen, beruhen.

Für die Zahlungsströme „Körperschaftsteuer“ und „Gewerbesteuer“ ist damit generell keine projektbezogene Berichterstattung vorgesehen, da es sich um Zahlungsströme handelt, die auf einer gesetzlichen Regelung und nicht auf Basis einer der in § 341r Nr. 5 HGB genannten rechtlichen Vereinbarung beruhen.

Für den Zahlungsstrom „Feldes- und Förderabgaben“ ist mit der Angabe des entsprechenden Erlaubnis-/ Bewilligungsfeldes im Rahmen der Datenmeldung eine weitere Aufgliederung der Angaben unterhalb der als „project level“ definierten Ebene der Zahlungsverpflichtungen gegenüber einer staatlichen Stelle sichergestellt. Hinsichtlich der Pachtzahlungen und der Zahlungen für die Verbesserung der Infrastruktur sehen die Vorlagen zur Datenerhebung ebenfalls eine weitere Aufteilung der Zahlungen vor.

#### v. Wesentlichkeit von Zahlungen

Die handelsrechtlichen Regelungen zur Erstellung von (Konzern-)Zahlungsberichten sehen vor, dass die betroffenen Unternehmen Zahlungen eines Berichtsjahres ab einem Betrag von 100.000,00 Euro je staatlicher Stelle zu berichten haben (vgl. § 341t Abs. 4 HGB). Eine staatliche Stelle, an die im Berichtszeitraum weniger als 100.000,00 Euro geleistet wurde, braucht nicht angegeben zu werden.

Die MSG hat sich dazu entschieden, diese Regelungen auch für den siebten D-EITI Bericht zu übernehmen. Sind Zahlungen geleistet worden, die den Betrag von 100.000,00 Euro je staatlicher Stelle im Berichtsjahr 2022 nicht erreichten, sehen die Vorlagen zur Datenerhebung einen entsprechenden Hinweis auf das Vorhandensein von Zahlungen vor, ohne dass diese betragsmäßig zu nennen wären.

## b. Datenerhebung

### i. Teilnehmende Unternehmen und Abdeckung der Sektoren

Von den identifizierten 33 Unternehmen bzw. Unternehmensgruppen, die der Unabhängige Verwalter entsprechend den Vorgaben der MSG identifiziert hat (vgl. hierzu auch [Kapitel 10 a.ii.](#)), haben insgesamt 17 Unternehmen bzw. Unternehmensgruppen am Berichtsprozess im Zuge der Erstellung dieses EITI Berichts teilgenommen.

Hierbei ist zu beachten, dass der Identifizierung der Unternehmen bzw. Unternehmensgruppen eine Abschätzung der voraussichtlich den gesetzlichen Vorschriften unterliegenden Unternehmen zugrunde lag (vgl. zu Einzelheiten [Kapitel 10 c.iii.](#)). Nach Ablauf der Fristen zur Veröffentlichung der Zahlungsberichte für den Zeitraum vom 1. Januar 2022 bis zum 31. Dezember 2022 und den bisherigen Erfahrungen aus der Durchsicht und Analyse der veröffentlichten Zahlungsberichte hat sich gezeigt, dass die Anzahl der tatsächlich veröffentlichten Zahlungsberichte hinter der Anzahl der identifizierten Unternehmen bzw. Unternehmensgruppen zurückbleibt. Eine Einschätzung bzw. Beurteilung der Anzahl der am EITI Berichtsprozess teilnehmenden Unternehmen bzw. Unternehmensgruppen ist damit auch vor dem Hintergrund der tatsächlich veröffentlichten Zahlungsberichte vorzunehmen. Unter Berücksichtigung der hohen Abdeckung in den Bereichen Braunkohle, Erdgas, Erdöl, Kali und Salz in Bezug auf die Fördermenge und die berichteten Feldes- und Förderabgaben ist die Beteiligung als positiv zu beurteilen.

Alle von Unternehmen eingereichten Zahlungsberichte gemäß §§ 341q ff. HGB sind öffentlich verfügbar und können im Unternehmensregister<sup>236</sup> eingesehen werden. Die MSG hat im Zuge der Erstellung des ersten D-EITI Berichts auf Anregung der Zivilgesellschaft eine Nennung der identifizierten Unternehmen, die

sich nicht an der Berichterstattung für den ersten Bericht der D-EITI bzw. für den Nachtragsbericht beteiligt haben, diskutiert. Vor dem Hintergrund der öffentlichen Einsehbarkeit der Zahlungsberichte sowie der rechtlichen Bedenken, die die Regierungsseite gegen eine Nennung dieser Unternehmen geltend gemacht hat, hat die MSG analog zu den bisherigen D-EITI Berichten auch für den vorliegenden D-EITI Bericht von einer Nennung der nicht teilnehmenden Unternehmen abgesehen. Die rechtlichen Bedenken, die aus Sicht der Regierung gegen eine Nennung der Unternehmen sprechen, werden im Folgenden dargestellt:

Zum einen findet das Datenschutzrecht in den Fällen Anwendung, in denen der Unternehmensname Rückschlüsse auf eine bestimmte natürliche Person zulässt, wie bspw. bei der Firmierung eines Einzelkaufmanns (ggf. mit weiteren Angaben wie dem Sitz). Bei mindestens zwei Unternehmen, die nicht unter D-EITI berichtet haben, ist dies der Fall, so dass aus Gründen des Datenschutzes auf eine Nennung verzichtet werden muss.

Zum anderen ist zu befürchten, dass die Veröffentlichung der Unternehmensnamen im D-EITI Bericht ohne ausreichende Rechtsgrundlage in das Grundrecht der Unternehmen auf freie Berufsausübung (Art. 12 GG) eingreifen könnte. Eine gesetzliche Verpflichtung zur Nennung der Unternehmensnamen liegt nicht vor.

Schutzgut des Art. 12 GG ist u. a. die Erwerbszwecken dienende freie unternehmerische Betätigung. Die Veröffentlichung der Unternehmensnamen im D-EITI Bericht würde als Akt staatlicher Wirtschaftslenkung in das Schutzgut eingreifen. Denn durch die Veröffentlichung all derjenigen Unternehmensnamen, die nicht am Abgleich teilgenommen haben, könnte eine gewisse Prangerwirkung entstehen, die dazu führen könnte, dass die Unternehmen sich faktisch gezwungen fühlen, einem Abgleich zuzustimmen. Diese

<sup>236</sup> <https://www.unternehmensregister.de/ureg/search1.8.html?sessionId=EF0FD8F4536B7CA4161A4DF528B64AE4.web02-1>; unter „Veröffentlichungsdaten“ den Begriff „Zahlungsberichte“ eingeben.

Problematik wird dadurch verstärkt, dass es sich bei den von den Unternehmen zu übermittelnden Daten (Zahlungsströme wie Körperschaftsteuer, Feldes- und Förderabgaben, z. T. Gewerbesteuer) um Betriebs-, Geschäfts- und Steuergeheimnisse handelt.

Die Namensnennung wäre auch nicht mit Blick auf die Entscheidungen des BVerfG im sog. Glykol-<sup>237</sup> bzw. Scientology<sup>238</sup>-Fall rechtlich vertretbar. In besagten Fällen hat das Bundesverfassungsgericht zwar entschieden, dass die Bundesregierung auch ohne gesetzliche Grundlage seinen Warnungs- und Informationspflichten nachkommen kann, insbesondere

dann, wenn wie beispielsweise im Glykol-Fall auf Seiten der Verbraucher schützenswerte Interessen vorliegen, die für eine Warnung sprechen (Gesundheit der Verbraucher). Eine vergleichbare Interessenslage ist jedoch bei den nicht unter D-EITI berichtenden Unternehmen nicht gegeben. Im Ergebnis unterbleibt somit auch für den vorliegenden Bericht eine solche Darstellung.

Die nachfolgende Übersicht zeigt die Verteilung der teilnehmenden Unternehmen bzw. Unternehmensgruppen für den aktuellen D-EITI Bericht auf die verschiedenen Sektoren:

**Tabelle 9:** Teilnehmende Unternehmen bzw. Unternehmensgruppen je Sektor

	Sektor
1. BEB Erdgas und Erdöl GmbH & Co. KG, Hannover	Erdöl und Erdgas
2. Dyckerhoff-Gruppe, Wiesbaden	Steine und Erden
3. ExxonMobil Production Deutschland GmbH, Hannover	Erdöl und Erdgas
4. Heidelberg Materials Mineralik DE GmbH, Heidelberg	Steine und Erden
5. Holcim (Deutschland) GmbH, Hamburg	Steine und Erden
6. Hülskens Holding GmbH & Co. KG	Steine und Erden
7. MIBRAG Energy Group GmbH, Zeitz	Braunkohle
8. K+S – Gruppe K+S Minerals and Agriculture GmbH	Kali und Salze
9. Lausitz Energie Bergbau AG, Cottbus	Braunkohle
10. Neptune Energy Deutschland GmbH, Lingen (Ems)	Erdöl und Erdgas
11. Quarzwerke GmbH, Frechen	Steine und Erden

<sup>237</sup> VerfG, Beschluss des Ersten Senats vom 26. Juni 2002 – 1 BvR 558/91 – Rn. (1–79), URL: [http://www.bverfg.de/e/rs20020626\\_1bvr055891.html](http://www.bverfg.de/e/rs20020626_1bvr055891.html).

<sup>238</sup> VerfG, Beschluss der 2. Kammer des Ersten Senats vom 16. August 2002–1 BvR 1241/97 – Rn. (1–25), URL: [http://www.bverfg.de/e/rk20020816\\_1bvr124197.html](http://www.bverfg.de/e/rk20020816_1bvr124197.html).

	Sektor
12. RWE – Gruppe	
Rheinische Baustoffwerke GmbH, Bergheim	Steine und Erden
RWE Power AG, Essen	Braunkohle
13. Sibelco Deutschland GmbH, Ransbach-Baumbach	Steine und Erden
14. Südwestdeutsche Salzwerke AG, Heilbronn	Kali und Salze
15. Vermilion Energy Germany GmbH & Co. KG, Schönefeld	Erdöl und Erdgas
16. Wacker Chemie AG, München	Kali und Salze
17. Wintershall Dea AG	Erdöl und Erdgas

Die Erfassung der staatlichen Einnahmen aus dem Rohstoffsektor ist in Deutschland aus verschiedenen Gründen schwierig. Zunächst ist festzustellen, dass es in Deutschland nur die Feldes- und Förderabgabe als spezifische Abgabe des Rohstoffsektors gibt. Im Übrigen tragen die Unternehmen des Rohstoffsektors, wie Unternehmen aus anderen Sektoren auch, zum Steueraufkommen bei, insbesondere in Form von Körperschaftsteuer- und Gewerbesteuer bzw. je nach Rechtsform Einkommensteuer. Statistisch wird nicht bzw. nicht zeitnah und unregelmäßig erfasst, welche Zahlungen an Körperschaftsteuer- und Gewerbesteuer der Rohstoffsektor insgesamt leistet. Dies kann vielmehr nur aus anderen Daten hochgerechnet werden.

Des Weiteren existieren im deutschen Steuerrecht Besonderheiten, die eine Erfassung der Steuereinnahmen des Sektors insgesamt erschweren. Zu nennen ist vor allem die steuerliche Organschaft, welche dazu führt, dass im Rohstoffsektor tätige Tochtergesellschaften selbst nicht als Steuerpflichtige erfasst werden, sondern die Ertragsteuern auf deren Ergebnis von einer übergeordneten Muttergesellschaft entrichtet werden, diese Mutterunternehmung vielfach selbst aber nicht im Rohstoffsektor tätig ist. Auf Ebene des Mutterunternehmens ist hingegen eine Zuordnung der geleisteten Steuerzahlungen zu den einzel-

nen in den Organkreis einbezogenen Unternehmen nicht möglich (vgl. [Kapitel 10 a.iii.](#)). Des Weiteren werden die Erfassung und Zuordnung der Gewerbesteuer durch den föderalen Aufbau des Staatswesens in Deutschland erschwert, da die Gewerbesteuer von den einzelnen Gemeinden erhoben wird.

Eine weitere Schwierigkeit liegt in der eindeutigen Einstufung der Unternehmen, die im Rohstoffsektor tätig sind und somit einen Zahlungsbericht erstellen müssen. Hierbei kann es zu Abweichungen im Rahmen der Erfassung nach Handelsrecht basierend auf der EU-Bilanzrichtlinie 2013/34/EU vom 26. Juni 2013 und der statistischen Erfassung von branchenbezogenen Staatseinnahmen kommen.

Vor diesem Hintergrund ist die Fördermenge, ergänzt durch die Förderabgabe, die bestmögliche Maßgröße für die Abdeckung der Sektoren.

Nachfolgende Übersicht gibt die Abdeckung der jeweiligen Sektoren durch den Kreis der identifizierten Unternehmen sowie der tatsächlich am Berichtsprozess teilnehmenden Unternehmen mit den jeweiligen Bezugsgrößen an, die der Ermittlung zugrunde gelegt wurden:

**Tabelle 10:** Abdeckung der Sektoren

Sektoren*	Geschätzte Abdeckung aller identifizierter Unternehmen	Geschätzte Abdeckung aller teilnehmenden Unternehmen	Bezugsgröße Ermittlung Abdeckung
Braunkohle	100,0 %	99,8 %	Fördermenge 2022
Erdöl**	95,1 %	95,1 %	Fördermenge 2022
Erdgas	99,6 %	99,6 %	Fördermenge 2022
Kali und Kalisalzprodukte	97,5 %	97,5 %	verwertbare Fördermenge 2022
Steinsalz	95,8 %	k.A.***	verwertbare Fördermenge 2022
Siedesalz	99,7 %	99,7 %	verwertbare Fördermenge 2022

\* Auf die Ermittlung eines Grades der Abdeckung des Sektors Steine und Erden wurde vor dem Hintergrund der Kleinteiligkeit des Sektors verzichtet (vgl. Kapitel 10 b.)

\*\* Auf die Aufnahme der verbleibenden Anteile des Sektors Erdöl wurde verzichtet, da es sich um mehrere kleinere Unternehmen handelt (vgl. <https://www.bveg.de/Der-BVEG/Publikationen/Jahresberichte>).

\*\*\* Die Angabe einer Abdeckung unterbleibt, um den Schutz wettbewerbsrelevanter Daten sicher zu stellen.

Die nachfolgende Übersicht zeigt die in 2022 durch die teilnehmenden Unternehmen geleisteten Zahlungen an staatliche Stellen für die Zahlungsströme

Körperschaftsteuer, Gewerbesteuer, Feldes- und Förderabgaben sowie Pachtzahlungen und Zahlungen für die Verbesserung der Infrastruktur:

**Tabelle 11:** Gesamtübersicht Datenmeldungen Unternehmen

	Körperschaft- steuer EUR	Gewerbe- steuer EUR	Förder-/ Feldesabgaben EUR	Pacht- zahlungen EUR	Zahlungen in die Infrastruktur EUR	Summe EUR
1. BEB Erdgas und Erdöl GmbH & Co. KG	–	11.821.975,33	40.393.824,79	–	–	52.215.800,12
2. Dyckerhoff-Gruppe	8.784.591,87	13.394.532,03	–	–	–	22.179.123,90
3. ExxonMobil Production Deutschland GmbH	228.306.607,00 <sup>1</sup>	192.282.003,62 <sup>1</sup>	25.386.506,49	–	–	445.975.117,11
4. Heidelberg Materials Mineralik DE GmbH	–	–	169.156,00	898.852,00	–	1.068.008,00
5. Holcim (Deutschland) GmbH	284.000,00	368.000,00	–	614.000,00	–	1.266.000,00
6. Hülskens Holding GmbH & Co. KG	557.330,26	4.190.224,16	–	698.716,00	–	5.446.270,42
7. MIBRAG Energy Group GmbH	–	349.500,24	–	1.202.843,40	–	1.552.343,64
8. K+S-Minerals and Agriculture GmbH	– <sup>1</sup>	2.529.243,17	1.108.532,15	–	–	3.637.775,32
9. LEAG Lausitzer Energie Bergbau AG	–	–	–	541.044,93	964.185,72	1.505.230,65
10. Neptune Energy Deutschland GmbH (ehemals: Engie E&P Holding Germany GmbH)	35.131.341,74 <sup>1</sup>	33.782.638,74 <sup>1</sup>	23.037.181,46	–	–	91.951.161,94
11. Quarzwerke GmbH	3.270.000,00	4.083.000,00	–	–	–	7.353.000,00
12. RWE-Gruppe / RWE Power AG	– <sup>1</sup>	– <sup>1</sup>	–	–	16.603.229,00	16.603.229,00
RWE-Gruppe / Rheinische Baustoffwerke GmbH	– <sup>1</sup>	– <sup>1</sup>	–	112.455,67	–	112.455,67

1 keine Zahlungen aufgrund Rechtsform

2 Zahlungen erfolgen durch den Organträger

3 keine Angabe von Zahlungen aufgrund Organschaft

Hinsichtlich der gezahlten Dividenden wird auf die Ausführungen in [Kapitel 10 a.ii.](#) verwiesen

	Körperschaft- steuer EUR	Gewerbe- steuer EUR	Förder-/ Feldesabgaben EUR	Pacht- zahlungen EUR	Zahlungen in die Infrastruktur EUR	Summe EUR
13. Sibelco Gruppe	–	109.053,00	–	–	–	109.053,00
14. Südwestdeutsche Salzwerte AG	8.884.846,02	7.244.107,00	245.000,00	–	–	16.373.953,02
15. Vermilion Energy Germany GmbH & Co. KG	–	–	7.940.125,00	–	–	7.940.125,00
16. Wacker Chemie AG	–	384.901,00	257.824,66	12.862,70	–	655.588,36
17. Wintershall Dea AG	–	– <sup>1</sup>	126.610.103,54	–	–	126.610.103,54
<b>Summe der berichteten Zahlungen aller Unternehmen</b>	<b>285.218.716,89</b>	<b>270.539.178,29</b>	<b>225.148.254,09</b>	<b>4.080.774,70</b>	<b>17.567.414,72</b>	<b>802.554.338,69</b>

1 keine Zahlungen aufgrund Rechtsform

2 Zahlungen erfolgen durch den Organträger

3 keine Angabe von Zahlungen aufgrund Organschaft

Hinsichtlich der gezahlten Dividenden wird auf die Ausführungen in [Kapitel 10 a.ii.](#) verwiesen



Die Meldungen zu den Zahlungsströmen Körperschaftsteuer und Gewerbesteuer verdeutlichen die hohe Relevanz von steuerlichen Organschaftsverhältnissen in Deutschland. Liegt in diesen Fällen der Schwerpunkt der Tätigkeit der Organschaft außerhalb der Rohstoffgewinnung, kann die Angabe der durch den Organträger abgeführten Steuern unterbleiben (vgl. Fußnote 3 in Tabelle 14). Ist die Organschaft dagegen insgesamt schwerpunktmäßig in der Rohstoffgewinnung tätig, kommt es zu einer (anteiligen bzw. vollständigen) Meldung der durch den Organträger abgeführten Steuern.

Der Inhalt und die Zusammensetzung der gemeldeten Zahlungen zur Verbesserung der Infrastruktur wurden im Rahmen der ersten beiden EITI Berichte auf Wunsch der MSG durch den Unabhängigen Verwalter in Zusammenarbeit mit den meldenden Unternehmen weitergehend analysiert. Erfasst werden sowohl Zahlungen aufgrund gesetzlicher Vorschriften (Grunderwerbsteuern) als auch Zahlungen, die auf privatrechtlichen Verträgen zwischen Unternehmen und staatlichen Stellen (Städten, Gemeinden und Verbänden) beruhen. Letztere umfassen u. a. den Ausgleich von bergbaubedingtem Verwaltungsmehraufwand oder Leistungen im Zusammenhang mit Bau und Unterhaltung lokaler, öffentlicher Infrastruktur. Die veröffentlichten Zahlungsberichte nach §§ 341q ff. HGB für 2022 weisen darüber hinaus noch Zahlungen von Wasserentnahmeentgelten aus.

## **c. Vorgehensweise zur Qualitätssicherung**

### **i. Beschreibung des Konzeptes zur Sicherung der Qualität der veröffentlichten Informationen**

Die MSG muss sowohl die Qualität der im Bericht veröffentlichten Informationen zu Zahlungen der Unternehmen an den Staat als auch die Qualität der Informationen zu den korrespondierenden staatlichen Einnahmen sicherstellen. Dies ist eine zentrale Anforderung

des EITI Standards. In den ersten beiden Berichten der D-EITI setzte die MSG zur Qualitätssicherung auf die beiderseitige Offenlegung der Zahlungsströme. Dieses sogenannte EITI Standardverfahren sieht einen individuellen Abgleich der berichteten Zahlungen der Unternehmen mit den korrespondierenden Einnahmen der staatlichen Stellen durch einen Unabhängigen Verwalter vor. Es ergaben sich daraus keine bzw. keine erwähnenswerten Differenzen zwischen geleisteten und empfangenen Zahlungen zwischen Unternehmen und staatlichen Stellen.

Beginnend mit dem dritten deutschen EITI Bericht für den Berichtszeitraum 2018 erfolgt – abgestimmt mit dem internationalen EITI Sekretariat – die Entwicklung und Umsetzung eines alternativen Verfahrens der Qualitätssicherung der durch die Rohstoffindustrie gemeldeten Zahlungsströme an staatliche Stellen (im Folgenden auch als „Pilotverfahren“ bezeichnet). Für den vorliegenden siebten deutschen EITI Bericht wird das alternative Verfahren durch die MSG und den UV weiter angewendet.

In systematischer Hinsicht stellt das bisherige Standardverfahren des Zahlungsabgleichs eine aussagebezogene Einzelfallanalyse der von den teilnehmenden Unternehmen gemeldeten Zahlungsströme dar. Eine Aufnahme und Beurteilung der mit den Zahlungsströmen verbundenen Prozesse und Kontrollen findet nicht statt, so dass der Erkenntniswert des Standardverfahrens stets auf die tatsächlich untersuchten Zahlungsströme begrenzt ist. Mit dem alternativen Verfahren wird der Zahlungsabgleich durch einen mehrstufigen systembasierten Ansatz aus Informationsgewinnung und Analyse von für EITI relevanten Prozessen und Kontrollen insbesondere auf Seiten der zahlungsempfangenden staatlichen Stellen ersetzt. Ziel ist es, die MSG in die Lage zu versetzen, eine fundierte Beurteilung darüber abzugeben, ob für den jeweiligen Berichtszeitraum hinreichende Anzeichen für Risiken einer nicht ordnungsgemäßen Abwicklung rohstoffbezogener Zahlungsströme an staatliche Stellen bestehen oder nicht. Abhängig vom

Ergebnis dieser Risikobeurteilung schließt sich in der Folge ein Verfahren an, mit dem die gemeldeten Zahlungen der Unternehmen konkret analysiert werden. Sollten keine hinreichenden Anzeichen für mögliche Risiken für die Ordnungsmäßigkeit der relevanten (Zahlungs-) Prozesse und Kontrollen bestehen, schließt die Qualitätssicherung mit einer Beurteilung der Plausibilität der gemeldeten Zahlungen ab, die u. a. auf Kennzahlenanalysen und weiteren analytischen Überlegungen beruht.

## ii. Art und Umfang der Arbeiten des Unabhängigen Verwalters

Bei den Arbeiten des Unabhängigen Verwalters handelte es sich um Untersuchungshandlungen entsprechend dem International Standard on Related Services (ISRS) 4400, Engagements to Perform Agreed-upon Procedures (Aufträge zur Durchführung vereinbarter Untersuchungshandlungen).

Die durch den Unabhängigen Verwalter durchgeführten Untersuchungshandlungen stellen keine (Abschluss-) Prüfung oder prüferische Durchsicht der durch die Unternehmen gemeldeten Zahlungsströme nach in Deutschland oder international anerkannten Berufsstandards für Wirtschaftsprüfer dar. Daher hat der Unabhängige Verwalter auch kein Gesamturteil (weder mit hinreichender noch mit begrenzter Urteilsicherheit) in Bezug auf die gemeldeten Zahlungsströme abgegeben. Der Unabhängige Verwalter hat insbesondere hinsichtlich der Datenmeldungen der teilnehmenden Unternehmen bzw. der staatlichen Stellen keine eigenen Untersuchungshandlungen zur Überprüfung der Richtigkeit, Vollständigkeit und Verlässlichkeit der Zahlungsdaten vorgenommen. Die Untersuchungshandlungen waren darüber hinaus nicht auf die Aufdeckung von Fehlern bzw. Verstößen auf Seiten der teilnehmenden Unternehmen bzw. staatlichen Stellen ausgerichtet.

## iii. Identifizierung der Unternehmen

Für die Identifizierung der für den siebten D-EITI Bericht relevanten Unternehmen hat der Unabhängige Verwalter im ersten Schritt anhand einer Datenbankanalyse<sup>239</sup> sämtliche Unternehmen selektiert, die in der Haupttätigkeit der rohstoffgewinnenden Industrie in den Bereichen Braunkohle, Kali/Salze, Erdöl/Erdgas sowie Steine und Erden zugeordnet sind. Das Ordnungskriterium stellte hierbei die Zuordnung der Unternehmen zu den Abteilungen 05 bis 08 entsprechend der Verordnung 1893/2006/EG vom Dezember 2006 dar (vgl. [Kapitel 10 a.ii.](#)). Im zweiten Schritt erfolgte eine Filterung dieser Unternehmen nach den Größenkriterien, die durch das HGB für „große“ Gesellschaften vorgegeben sind.

Der Kreis dieser vorläufig identifizierten Unternehmen wurde durch den Unabhängigen Verwalter manuell um Unternehmensgruppen, bei denen eine sogenannte Konzerninfizierung über „tätige“ Tochterunternehmen in Frage kommen könnte, erweitert (zu Einzelheiten vgl. [Kapitel 10 a.ii.](#)). Unverändert gegenüber den bisherigen D-EITI Berichten sind nachfolgende Aspekte zu berücksichtigen:

- Unternehmen, deren Tätigkeit schwerpunktmäßig der Speicherung (z. B. Errichtung und Betrieb von Kavernenspeichern zur Speicherung von Erdgas) von Rohstoffen unter Tage zuzuordnen ist, werden trotz Zuordnung zu den Abteilungen 05 bis 08 nicht berücksichtigt, da hier nicht die Gewinnung von Rohstoffen im Vordergrund steht;
- Sämtliche zunächst erfasste Gesellschaften der Abteilung 07 (Erzbergbau) betreiben keinen aktiven Rohstoffabbau in Deutschland und werden damit nicht berücksichtigt.

Vor dem Hintergrund der gesetzlichen Vorgaben (vgl. §§ 341q ff. HGB) und den daraus resultierenden Interpretationsmöglichkeiten kann auch im Hinblick auf den aktuellen D-EITI Bericht eine abschließende Identifizierung aller zur Zahlungsberichterstattung

239 Orbis Orbis Europe Datenbank des Anbieters Bureau van Dijk. URL: <https://bvdinfo.com/en-gb/> (Abruf am 27. Oktober 2023).

nach HGB verpflichteten Unternehmen nicht sicher gestellt werden. Gleichwohl kann auf Basis der zwischenzeitlich veröffentlichten Zahlungsberichte für 2021 festgehalten werden, dass die anhand der oben beschriebenen Methodik identifizierten Unternehmen ganz überwiegend den Unternehmen entsprechen, die bisher tatsächlich einen Zahlungsbericht veröffentlicht haben.

Es zeigt sich, dass durch die von der MSG festgelegten Auswahlkriterien eine hohe Abdeckung für die Sektoren Braunkohle, Erdöl- bzw. Erdgas, Kali und Salze/Industriesole erreicht wurde (vgl. **Kapitel 10 b.i.**). Bei diesen Rohstoffen handelt es sich ausschließlich um bergfreie Bodenschätze. Diese Sektoren enthalten vergleichsweise wenige, aber verhältnismäßig große Unternehmenseinheiten. Dagegen werden die Rohstoffe des Sektors Steine und Erden von einer sehr hohen Anzahl an Unternehmenseinheiten mit einer Vielzahl von Werken bzw. Abbaustätten gewonnen.

Nach Auswertungen des Bundesverbandes Baustoffe – Steine und Erden e.V. (bbs) gehören im Jahr 2022 insgesamt rd. 4.100 Betriebe zur Baustoff-Steine-Erden-Industrie in Deutschland, wobei rd. 84 % dieser Betriebe weniger als 50 Beschäftigte haben. Auf diese kleineren Einheiten entfallen ca. 63 % des Umsatzes der Baustoff-Steine-Erden-Industrie. Die Kleinteiligkeit des Sektors ist auch auf die stark unterschiedliche Kapitalintensität der Produktion zurück zu führen; in besonders kapitalintensiven Teilbereichen (z. B. Herstellung von Zement) sind größere Mittelständler und Großunternehmen deutlich stärker vertreten als im Bereich der reinen Rohstoffgewinnung. Die Größenstruktur der Branche hat sich über das vergangene Jahrzehnt wenig verändert.<sup>240</sup>

Im Ergebnis ist davon auszugehen, dass sich bereits unter den 25 größten Anbietern dieser Branche eine Reihe von Unternehmen bzw. Unternehmensgruppen befinden, die nicht die unter **Kapitel 10 a.ii.** erläuterten Größenkriterien erfüllen und damit nicht von den

durch die MSG beschlossenen Auswahlkriterien erfasst werden. Die Abdeckung des Sektors Steine und Erden bleibt damit bedingt durch die hohe Anzahl nicht erfasster kleiner und mittlerer Unternehmen deutlich hinter der Abdeckung der übrigen Sektoren zurück.

#### iv. Identifizierung der Regierungsstellen

Die Gesamtheit der Regierungseinheiten, die Einnahmen aus der Rohstoffindustrie in Deutschland generieren, ergibt sich unmittelbar aus den Zahlungsströmen, die für den vorliegenden siebten D-EITI Bericht festgelegt wurden. Aufgrund des föderalen Aufbaus der Verwaltung in Deutschland ist keine zentrale Erfassung der relevanten Zahlungsströme möglich. Es handelt sich im Einzelnen grundsätzlich um folgende staatliche Stellen:

- Körperschaftsteuer: die zuständigen Finanzämter am Sitz der Unternehmen
- Feldes- und Förderabgabe: die zuständigen Bergbehörden der Bundesländer, in denen das jeweilige Erlaubnis-/Bewilligungsfeld liegt
- Gewerbesteuer: die Gemeinden, in deren Gebiet sich die steuerlich relevanten Betriebsstätten befinden
- Pachtzahlungen und Zahlungen zur Verbesserung der Infrastruktur: staatliche Stellen auf Landes- bzw. Gemeindeebene, je nach Art der Zahlung

#### v. Umgang mit dem Steuergeheimnis

Die EITI Berichterstattung umfasst Steuerdaten, namentlich Zahlungsströme betreffend Körperschaftsteuer und Gewerbesteuer, die dem Steuergeheimnis gemäß §§ 30 ff. AO unterliegen (vgl. die Ausführungen unter **Kapitel 4 c.**). Im Zuge der Erstellung des EITI Berichts wurden die von den Unternehmen gemeldeten Zahlungsströme an staatliche Stellen aufbereitet und offengelegt. Diese Form der Nutzung steuerrelevanter Daten ist nur dann zulässig, wenn der Steuerpflichtige, also das jeweilige Unternehmen,

<sup>240</sup> Vgl. Zahlenspiegel 2022 des Bundesverband Baustoffe – Steine und Erden e.V.: URL: [https://www.baustoffindustrie.de/fileadmin/user\\_upload/bbs/Dateien/Downloadarchiv/Konjunktur/STRUKTUR\\_DES\\_WIRTSCHAFTSZWEIGS.pdf](https://www.baustoffindustrie.de/fileadmin/user_upload/bbs/Dateien/Downloadarchiv/Konjunktur/STRUKTUR_DES_WIRTSCHAFTSZWEIGS.pdf) (Abruf am 24. November 2023).

ausdrücklich zustimmt (§ 30 Abs. 4 Nr. 3 AO). Über die Vorlagen zur Datenerhebung ist sichergestellt, dass diese Zustimmung zum Zwecke der Veröffentlichung der Daten im Rahmen der EITI Berichterstattung von jedem einzelnen Unternehmen eingeholt wird.

## **vi. Maßnahmen zur Sicherung vertraulicher Daten**

Sämtliche projektbezogenen Daten wurden in einem ISO 27001 und ISO 9001 zertifizierten Rechenzentrum in Deutschland gespeichert. Für den Austausch von projektbezogenen Daten stand eine eigens für diesen Zweck eingerichtete Plattform zur Verfügung, über die die Unternehmen Daten (falls erforderlich mehrfach) hochladen konnten. Aus Sicherheitsgründen konnten die Daten nach einem Upload nicht mehr verändert werden. Es wurde sichergestellt, dass kein Unternehmen Zugriff auf die Daten anderer Teilnehmer/innen hatte. Die Administration des Datenaustauschs und der Datenspeicherung wie auch des E-Mail-Dienstes oblag dem deutschen EITI Sekretariat in Berlin.

## **vii. Vorlagen und Hinweise zur Datenerhebung**

Der Unabhängige Verwalter hat nach Maßgabe der von der MSG getroffenen Entscheidungen zur inhaltlichen Ausgestaltung des D-EITI Berichtsprozesses eine Excelbasierte Vorlage zur Erhebung der relevanten Daten bei den Unternehmen entwickelt. Zusätzlich zu den Vorlagen für die Datenerhebung hat der Unabhängige Verwalter weitere „Hinweise zur Datenerhebung im Rahmen des deutschen EITI Prozesses“ erstellt. Diese sollen den Unternehmen praktische Hinweise und Hilfestellungen zum Verständnis und zur Nutzung der Vorlagen zur Datenerhebung geben.

Die Vorlage zur Datenerhebung dient der MSG neben der Erfassung der eigentlichen Zahlungsströme des Berichtsjahres auch als flexibles Instrument der Kommunikation mit den teilnehmenden Unternehmen. So wurden auf Wunsch der MSG für den aktuellen Bericht zusätzliche Abfragen zu sog. wirtschaftlichen

Berechtigten im Sinne des Geldwäschegesetzes und zu dem Vorhandensein von sog. politisch exponierten Personen (PEPs) aufgenommen.

## **viii. Qualität der von Unternehmen zur Verfügung gestellten Daten**

In Deutschland bestehen für Unternehmen umfassende, gesetzlich geregelte

- Rechnungslegungs-,
- Offenlegungs- und
- Prüfungspflichten,

die abhängig von der Größe, der Rechtsform und der Tätigkeit der Unternehmen ausgestaltet sind. Kapitalgesellschaften und haftungsbeschränkte Personengesellschaften im Sinne des § 264a Abs. 1 HGB haben zum Ende eines jeden Geschäftsjahres einen Jahresabschluss mit einem Anhang sowie ggf. einen Lagebericht aufzustellen. Die Pflicht zur Abschlussprüfung ist insbesondere im HGB (§§ 316 ff. HGB) geregelt. Eine gesetzliche Prüfungspflicht gemäß HGB besteht u.a. für „mittelgroße“ bzw. für „große“ Kapitalgesellschaften und haftungsbeschränkte Personengesellschaften, wobei für die Eingruppierung in die Größenklassen zwei der drei Kriterien gemäß § 267 Abs. 2 und 3 HGB in einem vorgegebenen Zeitraum erfüllt sein müssen.

Die gesetzliche Abschlussprüfung umfasst mindestens den Jahresabschluss (Bilanz, Gewinn- und Verlustrechnung und Anhang) sowie den Lagebericht und die Buchführung. Der/die Abschlussprüfer/in hat festzustellen, ob die Rechnungslegung im Einklang mit den zugrundeliegenden Rechnungslegungsgrundsätzen sowie ggf. weiteren rechtlichen Grundlagen wie etwa der Satzung oder dem Gesellschaftsvertrag steht (Gesetzmäßigkeits-/Ordnungsmäßigkeitsprüfung). Ferner ist festzustellen, ob der jeweilige Abschluss nebst zugehörigem Lagebericht insgesamt eine zutreffende Vorstellung von der Lage des Unternehmens vermittelt, wobei auch zu prüfen ist, ob im Lagebericht die Chancen und Risiken der zukünftigen Entwicklung zutreffend dargestellt werden. Das

Ergebnis der Abschlussprüfung fasst der/die Abschlussprüfer/in im Rahmen des sog. Bestätigungsvermerks (vgl. § 322 HGB) zusammen. Der Bestätigungsvermerk ist im Fall von gesetzlichen Abschlussprüfungen pflichtmäßig mit dem Jahresabschluss sowie dem Lagebericht gemäß § 325 HGB durch elektronische Einreichung beim Bundesanzeiger offenzulegen und diese sind damit für die Öffentlichkeit grundsätzlich verfügbar.<sup>241</sup> Die Gesellschafter eines Tochterunternehmens können von einer Offenlegung des Jahresabschlusses des Tochterunternehmens Abstand nehmen, sofern für das Tochterunternehmen der Konzernabschluss des Mutterunternehmens offengelegt wird, in welchen das jeweilige Tochterunternehmen einbezogen wird, das Mutterunternehmen sich bereit erklärt hat, für die von dem Tochterunternehmen bis zum Abschlussstichtag eingegangenen Verpflichtungen im folgenden Geschäftsjahr einzustehen und weitere Voraussetzungen vorliegen. Diese Fälle sind jedoch ebenfalls über den elektronischen Bundesanzeiger bzw. das Unternehmensregister transparent nachvollziehbar.

Im Gegensatz zu den Jahresabschlüssen unterliegen die (Konzern-)Zahlungsberichte gemäß §§ 341q ff. HGB keiner gesetzlichen Prüfungspflicht. Abschlussprüfer/innen haben allerdings im Rahmen ihrer Redepflicht nach § 321 Abs. 1 S. 3 HGB im an die gesetzlichen Vertreter sowie die zur Überwachung des Unternehmens Verantwortlichen gerichteten Prüfungsbericht zu berichten, wenn sie im Zuge der Prüfungsarbeiten feststellen, dass trotz gesetzlicher Verpflichtung kein (Konzern-)Zahlungsbericht erstellt bzw. offengelegt wurde.

Bei der Wahrnehmung ihrer jeweiligen Pflichten werden dabei die gesetzlichen Vertreter/innen sowie die für die Unternehmensüberwachung Verantwortlichen zumeist durch eine Interne Revision unterstützt. Auch wenn es in Deutschland keine explizite gesetzliche Verpflichtung zur Einrichtung einer solchen prozessunabhängigen Funktion gibt, entspricht ihr

Vorhandensein doch den Grundsätzen guter Corporate Governance (vgl. [Deutscher Corporate Governance Kodex](#)). Dies gilt insbesondere für solche Unternehmen, die ihrerseits Teil großer, komplexer bzw. international tätiger Konzerne sind. Zugleich finden sich in diesen Organisationsstrukturen auch zunehmend Bemühungen der gesetzlichen Vertreter/innen zur Einrichtung effektiver Compliance Management Systeme, deren Ziel neben der Einhaltung gesetzlicher Vorschriften auch die Beachtung ethischer Regeln des Unternehmens bzw. Konzerns ist. Bestandteil dieser Systeme sind i. d. R. auch vom Unternehmen bzw. Konzern beauftragte externe Ansprechpartner/innen, bei denen Hinweisgeber/innen mögliche Verstöße gegen gesetzliche Vorschriften bzw. die ethischen Regeln melden können.

## ix. Qualität der Daten zu staatlichen Einnahmen

Grundlage für die Darstellung der Einnahmen der staatlichen Stellen sind die entsprechenden Daten zu den Zahlungen der Unternehmen für das aktuelle Berichtsjahr.

In den D-EITI Berichten für die Berichtsjahre 2016 und 2017 wurden die korrespondierenden Einnahmen der staatlichen Stellen erhoben und ein unmittelbarer (Zahlungs-)Abgleich mit den berichteten Daten der Unternehmen durchgeführt, der keine bzw. keine erwähnenswerten Abweichungen ergeben hat (ausagebezogener bzw. einzelfallbezogener Ansatz). Aufbauend auf diesen Erkenntnissen erfolgte für die nachfolgenden Berichte abweichend zu der ursprünglichen Vorgehensweise eine Analyse der Prozesse und Kontrollen bzw. Kontrollmechanismen, die auf Seiten der staatlichen Stellen eingerichtet sind, um eine ordnungsgemäße Erhebung (Sollstellung) und Abwicklung (Zahlung) der jeweiligen Zahlungsströme sicherzustellen (systembasierter Ansatz). Der Begriff der „Ordnungsmäßigkeit“ bedeutet im Hinblick auf die Zielsetzung von EITI u. a.,

<sup>241</sup> Die Abschlüsse sämtlicher am Bericht teilnehmenden Unternehmen sind auf dem Portal des Unternehmensregisters verfügbar: URL: <https://www.unternehmensregister.de/ureg/> (Abruf am 24. November 2023).

- dass hinreichende Prozesse bzw. Verfahren auf Ebene der jeweiligen staatlichen Stelle eingerichtet sind, um eine gesetzeskonforme und zeitgerechte Sollstellung der Zahlungen sicherzustellen,
- dass Prozesse und Kontrollen eingerichtet sind, die eine vollständige und zeitgerechte Klärung von etwaigen Abweichungen zwischen Sollstellung der staatlichen Stellen und Zahlungen der Unternehmen sicherstellen,
- dass hinreichende Kontrollen auf Ebene übergeordneter staatlicher Stellen vorhanden sind und
- dass eine Überprüfung der Kontrollen durch unabhängige Prüfstellen sichergestellt ist.

Die Gesamtheit aus eingerichteten Prozessen, Verfahren und Kontrollen ist im Sinne eines internen Kontrollsystems zu verstehen, mittels dessen das angestrebte Ziel einer ordnungsmäßigen Erhebung der jeweiligen Zahlungen unterstützt wird. In Deutschland basiert dieses System grundsätzlich auf einem Zusammenspiel von rechtlichen Grundlagen (z. B. Beamtenrecht, Haushaltsrecht, Strafrecht, Verwaltungsvorschriften), Behördenaufbau und -organisation (z. B. über Geschäftsordnungen, Geschäftsverteilungspläne, Einrichtung von Funktionstrennungen, Vier-Augen-Prinzip) sowie zusätzlicher Überwachung von Prozessen und Kontrollen (z. B. über interne Revisionsstellen und andere unabhängige Prüfstellen). Dieser systembasierte Ansatz wurde im vorliegenden deutschen EITI Bericht fortgeführt.

Mit der Analyse der Prozesse und Kontrollen, die auf Seiten der staatlichen Stellen eingerichtet sind, wird deshalb notwendigerweise auch das weitere behördliche Umfeld dieser staatlichen Stellen und der relevante rechtliche Rahmen in die Betrachtung einbezogen. Eine umfassende Darstellung findet sich in der Broschüre „Die Steuerverwaltung in Deutschland“, Ausgabe 2018 (bundesfinanzministerium.de). Im Annex c finden sich zudem für die Körperschaftsteuer und die Feldes- und Förderabgaben schematische Übersichtsdarstellungen der Organisationsstruktur und der für die Untersuchung relevanten Prozesse und Kontrollen.

Der Unabhängige Verwalter hat sich wie zuvor auf Basis von Unterlagen aus dem Kreis der MSG, öffentlich zugänglichen Berichten und Darstellungen verschiedener staatlicher Stellen bzw. Institutionen und Gesprächen mit Vertretern/innen der MSG und der zuständigen Behörden ein Bild von den eingerichteten Prozessen und Kontrollen verschafft und diese Erkenntnisse u. a. an den Vorgaben aus dem Rahmenkonzept des US-amerikanischen **Committee of Sponsoring Organisations of the Treadway Commission (COSO)** gespiegelt. Dieses Rahmenkonzept hat eine weite, internationale Verbreitung gefunden. Seine Grundprinzipien spiegeln sich z. B. in den Standards for Internal Control in the Federal Government des United States Government Accountability Office wider, können also auch auf staatliche Stellen übertragen werden. Zugleich ist dieses Rahmenkonzept unter anderem die methodische Basis für die in 2021 in Deutschland bei gesetzlichen Abschlussprüfungen regelmäßig angewendeten **Prüfungsstandard 261** – Feststellung und Beurteilung von Fehlerrisiken und Reaktionen des Abschlussprüfers auf die beurteilten Fehlerrisiken des Institutes der Wirtschaftsprüfer in Deutschland e. V. (IDW).

Zu den Komponenten eines internen Kontrollsystems gehören nach COSO das Kontrollumfeld, Risiko-beurteilungen, Kontrollaktivitäten, Information & Kommunikation sowie die Überwachung des internen Kontrollsystems. Diese Komponenten wurden durch den UV auf die einschlägigen Zahlungsströme Körperschaftsteuer und Feldes- und Förderabgaben angewendet.

Darüber hinaus wurden die Erkenntnisse aus den bisherigen Zahlungsabgleichen im Rahmen des ersten und zweiten D-EITI Berichts als eine einzelfallbezogene Bestätigung der Wirksamkeit der eingerichteten Prozesse und Kontrollen in die Analyse und Beurteilung des UV einbezogen. Der systembasierte Ansatz und die bisherigen Erkenntnisse aus den Zahlungsabgleichen ergänzen sich daher und stellen gemeinsam die Basis der Beurteilung des UV dar.

Im Ergebnis hält der UV das im Rahmen des alternativen Verfahrens der Qualitätssicherung entwickelte Konzept des systembasierten Ansatzes für gut geeignet, um den Anforderungen des EITI Standard nach einer verlässlichen Offenlegung der Zahlungen aus der rohstoffgewinnenden Industrie zu genügen und insofern als alternatives Verfahren gegenüber der ursprünglichen Vorgehensweise eines umfänglichen Abgleichs aller wesentlichen Zahlungsströme eines Berichtsjahres im Rahmen von Einzelfallprüfungen in Betracht gezogen zu werden.

Der UV hat auch für den aktuellen Berichtszeitraum auf Basis der ihm zugänglichen Informationsquellen sowie den von Mitgliedern der MSG erteilten Auskünften beurteilt, ob Anhaltspunkte dafür vorliegen, die gegen die Ordnungsmäßigkeit der Zahlungsströme

- Feldes- und Förderabgaben
- Körperschaftsteuern und
- Gewerbesteuern

im Berichtszeitraum sprechen könnten. Einzelheiten dieses Beurteilungsprozesses werden im Folgenden näher dargestellt. Die durch den UV im Weiteren durchgeführten Arbeiten zur Plausibilisierung der Datenmeldungen der teilnehmenden Unternehmen münden in der Einschätzung, dass die MSG die nach Anforderung 4.9 des EITI Standard geforderte Qualitätssicherung auf Basis des systembasierten Ansatzes abschließen kann.

Die bisherigen Arbeiten des Unabhängigen Verwalters im Rahmen des alternativen Verfahrens zum Zahlungsabgleich wurden u. a. in einem umfassenden Arbeitsbericht für das Berichtsjahr 2021 festgehalten.<sup>242</sup>

### Allgemeine Hinweise zum Kontrollumfeld in Bezug auf die für D-EITI relevanten staatlichen Stellen

Das Kontrollumfeld der hier relevanten staatlichen Stellen ist im Fall von Finanzbehörden (Körperschaftsteuer) geprägt durch einen streng hierarchischen Aufbau, der insbesondere durch das Finanzverwaltungsgesetz (FVG) vorgegeben ist.<sup>243</sup> Die Organisation der Bergbehörden liegt dagegen in der Verantwortung des jeweiligen Bundeslandes, das Bundesberggesetz enthält hierzu keine näheren Bestimmungen.

Innerhalb der relevanten staatlichen Stellen wird die jeweilige Aufbauorganisation durch Geschäftsordnungen (z. B. die Geschäftsordnung für die Finanzämter, vgl. Link in Fußnote) Geschäftsverteilungspläne, Stellenbeschreibungen sowie Verwaltungsanweisungen klar geregelt. Während sich aus den verwaltungsinternen Stellenbeschreibungen bzw. Geschäftsverteilungsplänen die Verantwortlichkeiten der/des jeweiligen Stelleninhabers/in innerhalb der zugeordneten Verwaltungsprozesse ergeben, leiten sich aus den Geschäftsordnungen und Verwaltungsanweisungen Überwachungspflichten und Weisungsbefugnisse der jeweiligen Vorgesetzten ab. Innerhalb der Verwaltungsorganisation liegt zum einen ein besonderes Augenmerk auf der stringenten Einhaltung des Vier-Augen-Prinzips im Rahmen der Verwaltungsprozesse sowie zum anderen auf der organisatorischen Trennung von Veranlagungs- und Erhebungsprozessen, also der Geltendmachung von Zahlungsansprüchen der relevanten staatlichen Stellen einerseits und der Vereinnahmung fälliger Zahlungen der Zahlungsverpflichteten andererseits.

Daneben wird das Kontrollumfeld der relevanten staatlichen Stellen maßgeblich durch das deutsche Beamtenrecht<sup>244</sup> und das parlamentarische Haushaltsrecht und die damit verbundenen Kontrollprozesse geprägt.

<sup>242</sup> Sie finden den Arbeitsbericht des Unabhängigen Verwalters hier: <https://d-eiti.de/mediathek-dokumente/>.

<sup>243</sup> Eine umfassende und übersichtliche Darstellung der Steuerverwaltung in Deutschland, in der auch die Unterschiede zwischen den Bundesländern dargestellt werden findet sich in: Die Steuerverwaltung in Deutschland (BMF 2018).

<sup>244</sup> In den zuständigen Stellen sind z. T. auch Arbeitnehmer/innen angestellt, die nicht dem Beamtenrecht unterliegen. Diese sind aber gleichwohl dem Gemeinwohl verpflichtet und müssen ihre Dienste ebenfalls objektiv, neutral und gesetzesgemäß verrichten. In Entscheidungsprozesse ist jedoch immer mindestens eine Beamtin oder ein Beamter involviert.



Das **Beamtenrecht** ist ein eigenes Rechtsgebiet, welches die besonderen Rechte und Pflichten der Beamten/innen regelt. Der Pflicht zur Neutralität bei der Ausübung ihrer Tätigkeiten, dem Ausschluss des Streikrechts sowie dem Gebot der Verfassungstreue stehen das Recht auf lebenslange Beschäftigung bei angemessener Besoldung und Versorgung gegenüber.

Verstöße von Beamten/innen gegen die sich aus dem jeweiligen Dienstverhältnis ergebenden Pflichten unterliegen dem Disziplinarrecht, einem Teilgebiet des Beamtenrechts, das regelt, wie bei möglichen Pflichtverletzungen zu verfahren ist und welche Folgen sich bei festgestellter Schuld für die jeweilige Beamtin bzw. den jeweiligen Beamten ergeben können. Aus ihrer besonderen rechtlichen Stellung ergibt sich die Verpflichtung der/des Beamten/in zu integrem Verhalten, insbesondere der Einhaltung bzw. Umsetzung rechtlicher Vorschriften, sowie das Handeln unter Beachtung der sich aus dem Beamtenrecht ableitenden ethischen Werte, einschließlich der Gesetzes- bzw. Verfassungstreue. Hierzu gehört auch die explizite Entbindung von der ansonsten bestehenden Verschwiegenheitspflicht nach § 37 Abs. 2 Satz 1 Nr. 3 BeamStG, sofern eine Beamtin bzw. ein Beamter einen durch Tatsachen begründeten Verdacht einer Korruptionsstraftat nach den §§ 331 bis 337 des Strafgesetzbuches gegenüber der zuständigen obersten Dienstbehörde anzeigt.

Ferner wird das relevante Kontrollumfeld maßgeblich durch das geltende **Haushaltsrecht** und das dabei bestehende **Primat des Parlaments** auf Bundes-, Landes- und Kommunalebene geprägt. Über die Beschlussfassung des Parlaments zum Haushaltsgesetz wird der jeweilige Haushaltsplan festgestellt und erfährt damit seine demokratische Legitimation. Zugleich ist über das Haushaltsgesetz die Exekutive ermächtigt wie auch zugleich verpflichtet, den so legitimierten Haushaltsplan im jeweiligen Haushaltsjahr umzusetzen. Je nach Bedeutung der Einnahmen für den (Landes-)Haushalt werden die für D-EITI relevanten Zahlungsströme auch gesondert in der Haushaltsplanung bzw. im Haushaltsgesetz ausge-

wiesen. Nach Ende des Haushaltsjahres legt die Exekutive dem Parlament gegenüber über die „Haushaltsrechnung“ Rechenschaft ab. Die Haushaltsrechnung unterliegt dabei auch der Kontrolle durch den jeweiligen Rechnungshof, der dem Parlament über die Ergebnisse seiner Prüfung berichtet.

Über die genannten Regelungen hinaus existieren in Deutschland eine Reihe weiterer Regelungen, mit denen die Integrität des Handelns öffentlicher Verwaltungen sichergestellt werden soll. Für den Bereich der **Korruptionsprävention** ist insbesondere die Richtlinie zur Korruptionsprävention in der Bundesverwaltung zu nennen, die wesentliche Maßnahmen einer Präventionsstrategie wie

- die Feststellung besonders korruptionsgefährdeter Arbeitsgebiete,
- das Mehr-Augen-Prinzip und
- die Schaffung einer Ansprechperson

sowie einen Verhaltenskodex für die Beschäftigten und einen Leitfaden für Vorgesetzte und Behördenleitungen enthält. Zur Unterstützung der Umsetzung dieser Richtlinie dienen ergänzende Empfehlungen zur Korruptionsprävention in der Bundesverwaltung. Auf Landesebene bestehen ebenfalls verschiedene gesetzliche Regelungen und Verwaltungsvorschriften zur Vermeidung unrechtmäßiger und unlauterer Einwirkungen auf das Verwaltungshandeln (vgl. beispielhaft für NRW das Korruptionsbekämpfungsgesetz vom 16.12.2004).

### Allgemeine Hinweise zum Prozess der Identifikation und Beurteilung von Risiken

Auf Ebene der relevanten staatlichen Stellen ist zwischen Risiken im Veranlagungsprozess und Risiken im Erhebungsprozess zu unterscheiden.

### Veranlagungsprozess

Die Feldes- und Förderabgaben basieren auf einer Selbstveranlagung durch die jeweils Verpflichteten, also die fördernden Einheiten bzw. die jeweils Abgabepflichtigen. Auf Basis der einschlägigen gesetzlichen



Regelungen wird dabei die Höhe der Zahllast zunächst durch die/den Verpflichtete/n selbst ermittelt und der jeweiligen staatlichen Stelle mitgeteilt.

Mit dem Verfahren der Selbstveranlagung können auf Seiten der/des Verpflichteten Fehlerrisiken verbunden sein, deren Spektrum sich von einem Schreib- bzw. Eingabefehler bei der Erfassung der Daten in der Selbstveranlagung über eine unabsichtliche fehlerhafte Auslegung einschlägiger rechtlicher Regelungen bis hin zu einer vorsätzlichen Missachtung gesetzlicher Vorschriften reichen kann. Dementsprechend stehen den relevanten staatlichen Stellen jeweils umfangreiche Prüfungsrechte zu, um sich von der Ordnungsmäßigkeit und Vollständigkeit der von den Verpflichteten erstellten und übermittelten Angaben zu überzeugen.

Dagegen erfolgt in Bezug auf die Ertragsteuern (Körperschaftsteuer/Gewerbesteuer) keine Selbstveranlagung. Die steuerpflichtigen Unternehmen unterliegen einer gesetzlichen Verpflichtung zur Abgabe von Ertragsteuererklärungen, die infolge der Abschnittbesteuerung grundsätzlich jährlich einzureichen sind. Im Anschluss prüft die sachlich und örtlich zuständige Finanzbehörde die Angaben. Nach amtsseitiger Freigabe der eingereichten Ertragsteuererklärungen werden Ertragsteuerbescheide und damit die Höhe der Zahllast an die Unternehmen bekanntgegeben. Zeitlich nachgelagert kann eine Überprüfung der Steuererklärungen im Zuge von Betriebsprüfungen erfolgen.

Das Ergebnis des Veranlagungsprozesses bildet die Basis für den Erhebungsprozess, also den eigentlichen Zahlungsstrom, der im ursprünglichen Verfahren der Qualitätssicherung (Zahlungsabgleich) im Rahmen einer Einzelfallbetrachtung beurteilt wurde. Insoweit erstrecken sich die Anforderungen des EITI Standards also nicht auf den Veranlagungsprozess.

### **Erhebungsprozess**

Von den Risiken im Veranlagungsprozess zu unterscheiden sind Risiken im Zusammenhang mit der Vereinnahmung der Zahlungen, also im Erhebungsprozess. Diese könnten sich u. a. aus einer Kompetenz-

bündelung von Bediensteten ergeben, die sowohl Bestandteil des Veranlagungs- als auch des Erhebungsprozesses wären. Dem Risiko wird sowohl organisatorisch begegnet durch eine strikte Funktionstrennung innerhalb der relevanten staatlichen Stelle zwischen den für die Veranlagung und den für die Erhebung Verantwortlichen als auch aufgrund der Tatsache, dass die jeweils Verpflichteten ihrer Zahlungsverpflichtung nur unbar, d. h. mittels Überweisung, nachkommen können – eine Barzahlung ist ausgeschlossen. Durch die Funktionstrennung wird sichergestellt,

- dass die mit der Veranlagung betrauten Beamten/innen keinen Zugriff auf die jeweiligen (Bank-)Konten der relevanten staatlichen Stelle haben, auf welche die Verpflichteten die ermittelte und veranlagte Zahllast per Überweisung ausgleichen und
- dass nicht nur eine Person einen Sachverhalt in seiner Gesamtheit bearbeitet.

### **Umgang mit Abweichungen zwischen Zahllast und Zahlungseingang**

Etwaige Abweichungen zwischen der veranlagten Zahllast (Sollstellung) und dem tatsächlichen Zahlungseingang (Ist-Eingang) werden durch die jeweilige Erhebungsstelle geklärt.

Bei der Körperschaftsteuer werden zu niedrige Zahlungen entsprechend der gesetzlichen Vorschriften automatisch angemahnt bzw. im Rahmen der geltenden Rechtsvorschriften durch die Vollstreckungsstelle (als gesonderter Teil der Erhebungsstelle) beigetrieben. Zu hohe Zahlungen werden von der Erhebungsstelle zunächst verwahrt (Verwahrkonto) und mit möglichen anderen offenen Forderungen an den Steuerpflichtigen aus anderen Steuerarten oder anderen Zeiträumen verrechnet. Erst ein hiernach verbleibender Differenzbetrag wird an den Steuerpflichtigen erstattet.

Bei den Feldes- und Förderabgaben sind im Erhebungsprozess vergleichbare Prozesse etabliert, wobei aufgrund des deutlich kleineren Kreises von abgabepflichtigen Unternehmen keine automatisierten Mahnungen erfolgen, sondern dies durch die Sachbearbeitung einzelfallbezogen gehandhabt wird.

Für die Gewerbesteuer ist die konkrete Ausgestaltung der Prozesse abhängig von der jeweiligen Kommune, wobei die Anzahl der in den Prozessen tätigen Mitarbeiter/innen mit der Größe der jeweiligen Kommune variiert. Die Zuständigkeit der Klärung von Abweichungen zwischen Zahllast und Zahlungseingängen liegt grundsätzlich bei den zuständigen Kassenstellen bzw. den Steuerämtern.

#### **Allgemeine Hinweise zur Überwachung der Prozesse und Kontrollen innerhalb der staatlichen Stellen**

Sowohl für die Körperschaftsteuer als auch für die Feldes- und Förderabgabe wird die Umsetzung der Überwachungsfunktion u. a. über interne Revisions-einheiten sichergestellt. Für die Gewerbesteuer erfolgt die Umsetzung dieser Überwachungsfunktion über die Prozesse der örtlichen Rechnungsprüfung.

Die Prüfungsplanung der Internen Revisionen basiert auf einem systematischen und zielgerichteten Ansatz zur Bestimmung von Risikofaktoren, bei dem der Umfang möglicher negativer Auswirkungen des Verwaltungshandelns und deren Eintrittswahrscheinlichkeit eine Rolle spielen können. Die Prüfungsergebnisse der Internen Revisionen sind an die geprüfte Stelle selbst und an die jeweilige Leitungsebene adressiert. Das Informationsfreiheitsgesetz findet zwar nach gegenwärtiger Rechtslage grundsätzlich auch Anwendung auf amtliche Informationen in Unterlagen der Innenrevisionen von Bundes- und Landesbehörden, soweit die Bundesländer dem Informationsfreiheitsgesetz des Bundes entsprechende Vorschriften erlassen haben. Im Einzelfall kann der Informationszugang aber beschränkt werden, da mit einer Veröffentlichung der Prüfberichte insbesondere die Beratungsfunktion der Internen Revision insofern gestört werden könnte, als die Interne Revision ihre Funktion als Ansprechpartner für Beschäftigte von Behörden nicht mehr in vollem Umfang erfüllen können, sollte eine spätere Veröffentlichung von Informationen drohen.

#### **Körperschaftsteuer**

Für die Körperschaftsteuer führen die Oberfinanzdirektionen bzw. die Landesfinanzministerien auskunftsgemäß in einem jährlichen Turnus Kontrollen in

Form von Geschäftsprüfungen durch. Diese betreffen sowohl den Festsetzungs- als auch den Erhebungsbereich. Im Rahmen dieser Kontrollen werden Fälle zur Prüfung selektiert, die anschließend auf die Ordnungsmäßigkeit ihrer Bearbeitung überprüft werden.

Darüber hinaus ist auf Ebene der Landesfinanzministerien in der Regel eine gesonderte Einheit „Interne Revision“ eingerichtet, die unmittelbar der Leitung der Behörde unterstellt ist. Die Arbeit der Internen Revision basiert z. B. im Bundesland Hessen u. a. auf den „Empfehlungen über Standards für Interne Revisionen in der Hessischen Landesverwaltung“. Diese Standards bilden eine einheitliche und ressortübergreifende Arbeits- und Rechtsgrundlage für die Arbeit der internen Revisionsabteilungen. Sie beruhen auf den Revisionsstandards des Deutschen Instituts für Interne Revision e.V. (DIIR) sowie den „Empfehlungen des Bundesministeriums des Innern für Interne Revisionen“. Die Interne Revision nimmt unabhängige Prüfungs- und Kontrollfunktionen wahr, indem sie das Verwaltungshandeln nach Abweichungen und Unregelmäßigkeiten untersucht und Anregungen für deren Beseitigung und künftige Vermeidung gibt und so die Effizienz und Effektivität des Verwaltungshandelns unterstützt.

Die Interne Revision fertigt über ihre Arbeiten einen Revisionsbericht, der der Behördenleitung der geprüften Organisationseinheit grundsätzlich zur Billigung vorgelegt wird. Die geprüfte Organisationseinheit erhält eine Ausfertigung dieses Berichts. Die Interne Revision legt ihrer Behördenleitung mindestens jährlich einen schriftlichen Bericht über ihre Tätigkeiten vor. Die prüfungsbezogene unterjährige Berichterstattung bleibt davon unberührt.

Das Bundesministerium für Finanzen kann gemäß § 19 FVG über das Bundeszentralamt für Steuern (Bundesbetriebsprüfung) an Außenprüfungen der Landesfinanzbehörden mitwirken. Hiermit wird das Bundesministerium der Finanzen u. a. über steuerliche Entwicklungen in Kenntnis gesetzt, die für gesetzgeberische Maßnahmen oder Verwaltungsregelungen von Bedeutung sein können.

### **Feldes- und Förderabgaben**

Die Überwachung der für D-EITI relevanten Prozesse im Bereich der Erhebung der Feldes- und Förderabgaben erfolgt über die Interne Revision auf Ebene des Niedersächsischen Landesfinanzministeriums. Die Interne Revision ist u. a. für die Überwachung der Verfahren und Kontrollen innerhalb der Landeshauptkasse Niedersachsen als zahlungsabwickelnde Stelle für die Feldes- und Förderabgabe zuständig.

Darüber hinaus sind Kontrollaktivitäten in Bezug auf die laufende Haushaltsführung auf Ebene der jeweiligen Landeshaushalte von Bedeutung. Die Einzahlungen werden z. B. im Land Niedersachsen innerhalb des Haushaltsvollzugssystems dem entsprechenden Haushaltstitel zugeordnet und ermöglichen der für den Haushalt zuständigen Verwaltungseinheit einen Abgleich der im Haushalt geplanten Einnahmen mit den tatsächlichen Einnahmen. Entsprechend der Bedeutung der Feldes- und Förderabgaben für die jeweiligen Haushalte ist auch periodenübergreifend ein Vergleich zwischen den geplanten Einnahmen aus den Feldes- und Förderabgaben mit den späteren Ist-Beträgen möglich, und erlaubt es somit in letzter Konsequenz auch der interessierten Öffentlichkeit über die üblichen Prozesse der politischen Teilhabe eine Kontrollfunktion wahrzunehmen. Nach Erhebung des UV erfolgt aktuell ein gesonderter Ausweis der Feldes- und Förderabgaben in den der interessierten Öffentlichkeit zugänglichen Haushaltsplänen der Bundesländer Niedersachsen, Schleswig-Holstein, Rheinland-Pfalz sowie Bayern.

### **Überwachung durch unabhängige Prüfstellen**

Die für D-EITI relevanten Verwaltungseinheiten unterliegen der Prüfung durch kommunale Prüfstellen (z. B. Gemeindeprüfungsanstalt NRW), Landesrechnungshöfe bzw. dem Bundesrechnungshof (nachfolgend als Prüfstellen bezeichnet).

Auf Seiten der staatlichen Stellen existieren aufgrund des föderativen Staatsaufbaus in Deutschland sowohl

auf Bundes- wie auch auf Landesebene eigenständige Rechnungshöfe zur Kontrolle der Haushaltswirtschaft. Die Zuständigkeit des Bundesrechnungshofes beschränkt sich auf das Finanzgebaren des Bundes<sup>245</sup>, es besteht gegenüber den Rechnungshöfen der Länder weder ein Aufsichts- noch ein Weisungsrecht. Die Rechnungshöfe sind selbständige oberste Behörden von Bund und Ländern. Ihre Aufgaben, Stellung und Befugnisse ergeben sich aus dem Grundgesetz (Art. 114 GG) bzw. den Landesverfassungen, die von den Haushaltsordnungen des Bundes und der Länder konkretisiert werden.

Die Finanzkontrolle bei Bund und Ländern durch die institutionelle Garantie der Rechnungshöfe findet ihre Entsprechung auf kommunaler Ebene durch ein zweistufiges Kontrollsystem aus örtlicher und überörtlicher Prüfung. Die örtliche Rechnungsprüfung übernimmt die Kontrolle des Finanzgebarens der durch die Bürgermeister/innen geführten Verwaltungen. Die örtliche Prüfung wird von einer gemeindeeigenen Stelle als eine Art innerbehördliche Selbstkontrolle ausgeführt, so dass aufgrund der organisatorischen Eingliederung in die Gemeindeverwaltungen zwangsläufig gewisse Abhängigkeiten in dienstrechtlicher Hinsicht bestehen. Die örtliche Rechnungsprüfung basiert dabei auf Vorschriften der jeweiligen Gemeindeordnung und die Aufgaben werden abhängig von den einschlägigen kommunalen Regelungen von im Einzelfall unterschiedlichen Personen/Stellen übernommen (vgl. beispielhaft §§ 102–104 GO NRW).

Die überörtliche Rechnungsprüfung wird von einer staatlichen oder verbandsmäßigen Prüfungsstelle durchgeführt und stellt eine gegenüber den zu prüfenden Kommunen unabhängige, übergemeindliche staatliche Fremdprüfung dar. Die Durchführung obliegt eigenen Gemeindeprüfungsanstalten (z. B. Gemeindeprüfungsanstalt NRW) oder den Rechnungshöfen der Bundesländer bzw. Rechnungsprüfungsämtern auf Ebene von Landkreisen. Die Prüfung dient u. a. dazu, die Kommunen in Wirtschaftlichkeits-

<sup>245</sup> Bundesrechnungshof. URL: [https://www.bundesrechnungshof.de/DE/5\\_ueber\\_uns/2\\_was\\_wir\\_tun/was\\_wir\\_tun\\_node.html](https://www.bundesrechnungshof.de/DE/5_ueber_uns/2_was_wir_tun/was_wir_tun_node.html) (Abruf am 24. November 2023).

und Organisationsangelegenheiten durch Beratung in selbstverwaltungsgerechter Weise zu fördern. Dabei werden den geprüften Stellen insbesondere Verbesserungsvorschläge unterbreitet und hierfür Vergleichsmöglichkeiten (u. a. Kennzahlenvergleiche) genutzt.

Für die 20 staatlichen Stellen mit den höchsten Gewerbesteuerzahlungen für das Berichtsjahr 2022 stellt die nachfolgende Übersicht des Weiteren die jeweils zuständige überörtliche Prüfungsstelle (Prüfungsanstalt/Landesrechnungshof) dar:

**■ Tabelle 12:** Zuständige überörtliche Rechnungsprüfungsinstitutionen bei Gewerbesteuervereinnahmungen seitens D-EITI Unternehmen

zuständige überörtliche Rechnungsprüfung	Empfangende Kommune
Präsident/in Landesrechnungshof Niedersachsen	Stadt Hannover Gemeinde Großenkneten Gemeinde Dötlingen Stadt Meppen Gemeinde Steyerberg (Flecken) Stadt Sulingen Gemeinde Emstek Stadt Vechta Gemeinde Visbek Samtgemeinde Bothel Samtgemeinde Kirchdorf Samtgemeinde Hanksbüttel Gemeinde Lastrup Samtgemeinde Neuenhaus
Rechnungshof der Freien und Hansestadt Hamburg	Stadt Hamburg
Gemeindeprüfungsanstalt NRW	Stadt Frechen
Gemeindeprüfungsanstalt Baden-Württemberg	Stadt Heilbronn
Präsident/in Hessischer Rechnungshof	Stadt Wiesbaden
Thüringer Rechnungshof	Gemeinde Niederorschel
Rechnungshof Rheinland-Pfalz	Stadt Speyer
Landesrechnungshof Sachsen-Anhalt	Hansestadt Salzwedel

Als Prüfungsmaßstab für die Prüfung der staatlichen und der kommunalen Haushalts- und Wirtschaftsführung gelten folgende Grundsätze:

- Ordnungsmäßigkeit des Gesetzesvollzugs und des Verwaltungshandelns sowie
- Wirtschaftlichkeit und Sparsamkeit der Haushalts- und Wirtschaftsführung

Der Grundsatz der Ordnungsmäßigkeit umfasst dabei u. a. die buchhalterische Korrektheit (vorschriftsmäßige Berechnung, Begründung und Verbuchung) der einzelnen Rechnungsbeträge. Über Inhalt, Umfang und Häufigkeit der Prüfungshandlungen entscheidet der jeweilige Rechnungshof in eigener Verantwortung.

Die Prüfungsergebnisse der Rechnungshöfe werden den betroffenen Stellen in Form von Prüfungsmitteln bekannt gemacht. Anderen als den geprüften Stellen kann der Rechnungshof das Prüfungsergebnis mitteilen, soweit er dies aus besonderen Gründen für erforderlich hält. Ausgewählte Prüfungsergebnisse werden gleichwohl in Jahresberichten zusammengefasst, die der Öffentlichkeit zugänglich sind.<sup>246</sup>

Die deutschen Rechnungshöfe unterstützen die Umsetzung internationaler Rechnungsprüfungsstandards (International Standards of Supreme Audit Institutions, ISSAI), die im Rahmen des internationalen Verbands der Rechnungshöfe (INTOSAI) entwickelt wurden.

Die Landesrechnungshöfe stehen international im Austausch und besprechen sich regelmäßig im Rahmen der Europäischen Organisation der Obersten Rechnungskontrollbehörden (EURORAI) zu aktuellen Standards und angewandten Prüfmethoden. Die Wahrung hoher Prüfstandards sowohl auf nationaler als auch auf sub-nationaler Ebene kann also als gegeben angesehen werden.

### **Hinweise zum Qualitätssicherungsprozess für Feldes- und Förderabgaben**

Die Berechnung, Festsetzung und Erhebung der Feldes- und Förderabgabe richtet sich grundsätzlich nach dem Bundesberggesetz (BBergG) und den Förderabgabeverordnungen der jeweiligen Bundesländer (vgl. **Kapitel 4 b.ii.**) in Verbindung mit einschlägigen Vorschriften der Abgabenordnung (AO). Soweit Bergbauberechtigungen aus der Zeit vor dem Inkrafttreten des aktuellen Bundesberggesetzes von 1982 stammen („alte Rechte“) fallen für diese keine Feldes- und Förderabgaben an (vgl. hierzu die Ausführungen unter **Kapitel 3 b.**).

In Deutschland ist das Landesamt für Bergbau, Energie und Geologie (LBEG) mit Hauptsitz in Hannover für den weitaus größten Anteil des Aufkommens an Feldes- und Förderabgaben zuständig (rund 76 % für das Berichtsjahr 2021). Das LBEG unterliegt der Aufsicht des Niedersächsischen Ministeriums für Wirtschaft, Arbeit, Verkehr und Digitalisierung.

<sup>246</sup> Bundesrechnungshof. URL: [https://www.bundesrechnungshof.de/SiteGlobals/Forms/Suche/Berichtssuche/Berichtssuche\\_Formular.html](https://www.bundesrechnungshof.de/SiteGlobals/Forms/Suche/Berichtssuche/Berichtssuche_Formular.html) (Abruf am 24. November 2023).

**Tabelle 13:** Datenmeldungen der Feldes- und Förderabgabe nach staatlicher Stelle

Feldes-/Förderabgaben	Betrag lt. Unternehmen EUR
Landesamt für Bergbau, Energie und Geologie, Hannover (LBEG)	127.963.049,67
LBEG für: Finanzverwaltung Schleswig Holstein, Kiel	90.538.493,30
LBEG für: Freie und Hansestadt Hamburg	173.654,38
Regierung von Oberbayern, Bergamt Südbayern, München	481.165,35
Landesamt für Geologie und Bergbau, Mainz-Hechtsheim	4.211.378,58
Sächsisches Oberbergamt Freiberg	169.156,00
Regierungspräsidium Darmstadt, Wiesbaden	1.030.582,89
Forstamt Pfälzer Rheinauen, Bellheim	245.000,00
Landesamt für Geologie, Rohstoffe und Bergbau im Regierungspräsidium Freiburg	257.824,66
Landesamt für Geologie und Bergwesen Sachsen-Anhalt, Halle	77.949,26
<b>Gesamt</b>	<b>225.148.254,09</b>

Für das Berichtsjahr 2021 zeigen die Ergebnisse der Datenmeldungen einen gegenüber den Vorjahren deutlich verminderten Gesamtbetrag der an das LBEG gezahlten Feldes- und Förderabgaben. Maßgebliche Ursache für diese Entwicklung ist eine durch den niedersächsischen Landtag Anfang 2021 beschlossene Senkung der Abgabesätze für den Erhebungszeitraum 2021 auf 5 % für die Bodenschätze Erdöl und Naturgas. Hintergrund hierfür war der Abschluss individueller Vergleichsvereinbarungen zwischen dem Land Niedersachsen und den betroffenen Unternehmen zur Beilegung einer unterschiedlichen Rechtsauffassung, die auf eine Entscheidung des Bundesverwaltungsgerichts aus Dezember 2018 (BVerwG 7 BN 3.18) zurückgeht. Für weitere Details verweisen wir

auf die Ausführungen im Rahmen des fünften D-EITI Berichts (Seite 169 f.). Für die Erhebungszeiträume von 2022 bis 2030 wurde der Abgabesatz auf 10 % festgesetzt.

Im Ergebnis erscheinen die deutlich geminderten Beträge an Feldes- und Förderabgaben im Berichtsjahr 2022 auf Basis der durch den UV durchgeführten Analysen und der öffentlich verfügbaren Informationen inhaltlich nachvollziehbar und plausibel, so dass insofern keine Anhaltspunkte für ein erhöhtes Risiko hinsichtlich der Ordnungsmäßigkeit der Zahlungsprozesse im Bereich der Feldes- und Förderabgaben ersichtlich sind.

### Hinweise zum Qualitätssicherungsprozess für Gewerbesteuerzahlungen

Hinsichtlich der Gewerbesteuerzahlungen ist zu beachten, dass die vorgelagerten Prozesse zur Veranlagung der Gewerbesteuer ganz überwiegend in der Verantwortung der Finanzämter stattfinden. Der durch die Finanzämter veranlasste Gewerbesteuermessbescheid ist sog. Grundlagenbescheid für die nachfolgende Ermittlung der konkreten Höhe der Gewerbesteuer durch die jeweilige Kommune. Die Kommunen ermitteln die Höhe der Gewerbesteuerschuld durch Anwendung eines individuellen Hebesatzes auf den Gewerbesteuermessbetrag. Die Höhe der Gewerbesteuer kann also von Kommune zu Kommune unterschiedlich hoch sein in Abhängigkeit von der Höhe des Hebesatzes, den die Volksvertreter in den jeweiligen Städten und Gemeinden im parlamentarischen Verfahren beschlossen haben.

Über die jeweilige Gemeindeordnung als grundlegender Bestandteil des Kommunalverfassungsrechts ist ein inhaltlich vergleichbarer Rechtsrahmen der Organisation der kommunalen Gebietskörperschaften sichergestellt. Die Gemeindeordnungen stellen die

Arbeitsgrundlage aller in der Kommunalverwaltung und der Kommunalpolitik tätigen Personen dar und enthalten u. a. grundsätzliche Vorgaben für die Organisation der Finanzbuchhaltungen und die Zahlungsabwicklung der Gemeinden (vgl. beispielhaft § 93 Gemeindeordnung NRW oder § 126 Niedersächsisches Kommunalverfassungsgesetz).

Für den fünften D-EITI Bericht wurde der Erhebungsprozess der Gewerbesteuer mittels eines durch den UV entwickelten Fragebogens näher analysiert. Dieser Fragebogen wurde an die 20 Kommunen versendet, die für das Berichtsjahr 2020 die höchsten Gewerbesteuerzahlungen von den an D-EITI teilnehmenden Unternehmen erhalten haben. Die aus den Fragebögen resultierenden Antworten haben der MSG einen Einblick in die eingerichteten Prozesse und Kontrollen von Kommunen verschiedenster Größenordnungen zur Sicherstellung der Ordnungsmäßigkeit der Erhebung der Gewerbesteuer gegeben.

Nachfolgend werden für den aktuellen Berichtszeitraum 2022 die 20 Kommunen mit den höchsten Gewerbesteuerzahlungen aufgeführt.

**Tabelle 14:** Die 20 Kommunen mit den höchsten Gewerbesteuereinnahmen von D-EITI Unternehmen

Empfangene Kommune	Gewerbesteuerzahlungen 2022 (in TEUR)	Leistendes Unternehmen / Unternehmensgruppe
1. Stadt Hannover	54.703	ExxonMobil Neptune Energy BEB Erdgas und Erdöl K+S Gruppe
2. Stadt Hamburg	52.848	ExxonMobil
3. Gemeinde Großenkneten	15.117	ExxonMobil BEB Erdgas und Erdöl
4. Stadt Meppen	13.813	ExxonMobil Neptune Energy BEB Erdgas und Erdöl

Empfangene Kommune	Gewerbsteuer- zahlungen 2022 (in TEUR)	Leistendes Unternehmen / Unternehmens- gruppe
5. Gemeinde Steyerberg (Flecken)	8.897	ExxonMobil
6. Gemeinde Dötlingen (Neerstedt)	6.890	ExxonMobil BEB Erdgas und Erdöl
7. Stadt Sulingen	6.853	ExxonMobil BEB Erdgas und Erdöl
8. Stadt Wiesbaden	5.232	Dyckerhoff
9. Gemeinde Emstek	5.013	ExxonMobil BEB Erdgas und Erdöl
10. Stadt Vechta	4.992	ExxonMobil BEB Erdgas und Erdöl
11. Stadt Salzwedel	4.372	Neptune Energy
12. Stadt Heilbronn	4.298	Südwestdeutsche Salzwerke
13. Gemeinde Visbek	3.971	ExxonMobil BEB Erdgas und Erdöl
14. Samtgemeinde Bothel / Brockel	3.814	ExxonMobil
15. Samtgemeinde Kirchdorf / Bahrenborstel	3.202	ExxonMobil
16. Stadt Frechen	2.882	Quarzwerte
17. Stadt Speyer	2.867	Neptune Energy
18. Samtgemeinde Hankensbüttel / Steinhoff	2.679	ExxonMobil BEB Erdgas und Erdöl
19. Gemeinde Lastrup	2.661	ExxonMobil BEB Erdgas und Erdöl
20. Samtgemeinde Neuenhaus / Osterwald	2.473	ExxonMobil BEB Erdgas und Erdöl



Es zeigt sich, dass im Berichtsjahr 2022 der Kreis der Kommunen, die wesentliche Beträge an Gewerbesteuren empfangen, aufgrund entsprechend höherer Unternehmensergebnisse durch Unternehmen aus dem Sektor Erdöl und Erdgas geprägt ist. Insgesamt unterliegt der Kreis der Kommunen mit den höchsten Zahlungseingängen aus Gewerbesteuern allerdings über die letzten Berichtsjahre nur geringen Änderungen gegenüber dem Vorjahr, so dass die Erkenntnisse und Ergebnisse aus der für den fünften D-EITI Bericht erfolgten Befragung der Kommunen auch für den aktuellen Berichtszeitraum verwertet wurden. Gegenteilige Feststellungen, z. B. aus Erkenntnissen der MSG, liegen nicht vor.

Die wesentlichen Ergebnisse aus dieser Befragung und Systemanalyse lassen sich wie folgt zusammenfassen:

- Die Erfassung der Einzahlungen und der Abgleich mit den jeweils gegenüber den Unternehmen bestehenden Forderungen erfolgt überwiegend automatisiert, wobei bei Abweichungen zwischen Zahlungen und Forderungen bzw. unvollständigen oder fehlerhaften Angaben manuell nachgepflegt werden müssen. Die Anzahl der für den Erlass der Gewerbesteuerbescheide sowie die Vereinnahmung der Zahlungen tätigen Mitarbeiterinnen und Mitarbeiter in den jeweiligen Gemeinden variiert deutlich mit der Größe der jeweiligen Kommune. Die Anzahl der Mitarbeiter im Bereich der Kassenstelle liegt dabei unabhängig von der Größe der jeweiligen Gemeinde stets über der für den Erlass der Gewerbesteuer zuständigen Anzahl von Mitarbeiterinnen und Mitarbeitern. Hier wirkt sich die bereits dargestellte enge Verzahnung der Veranlagungsprozesse über den Erlass von Grundlagenbescheiden durch die Finanzämter unmittelbar auf die Gestaltung der Prozesse in den Gemeinden aus.
- Die personelle Trennung der beiden Verwaltungsschritte Veranlagung und Erhebung ist gewährleistet; das Grundprinzip der Funktionstrennung ist somit unabhängig von der Größe der Gemeinde

eingehalten. Unklare Zahlungen werden grundsätzlich durch die Kassenstelle geklärt. In Einzelfällen ist eine Abstimmung mit der für den Erlass des Gewerbesteuerbescheids zuständigen Stelle erforderlich.

- Im Rahmen der Besteuerung kann es ausnahmsweise zu sogenannten Billigkeitsmaßnahmen kommen. Hierunter versteht man sowohl die zeitliche Stundung von Zahlungen wie auch den endgültigen Erlass von Gewerbesteuerforderungen unter Beachtung der jeweiligen Vorschriften zu diesen Billigkeitsmaßnahmen. Grundsätzlich wird innerhalb der Verwaltung der Gemeinde hierüber entschieden; nur in einzelnen Fällen folgt die Gemeinde den entsprechenden Entscheidungen der Finanzverwaltung für die Körperschaftsteuer. Die jeweiligen Entscheidungsprozesse hierüber liegen außerhalb der Kassenstelle und erfordern in Abhängigkeit von der Bedeutung der jeweiligen Billigkeitsmaßnahme für den jeweiligen Haushalt die Einbindung übergeordneter Entscheidungsträger bis hin zum Bürgermeister bzw. Haupt- oder Verwaltungsausschuss (einem ständigen, repräsentative besetzten Ausschuss des Gemeinderats).
- Die organisatorischen Prozesse und eingerichteten Strukturen bzw. Kontrollen weisen eine mit den Prozessen und Kontrollen der Zahlungsströme der Körperschaftsteuer und Feldes- und Förderabgaben vergleichbare Güte auf. Gleichwohl kann sich die Organisation und inhaltliche Ausgestaltung der Zahlungsprozesse in den Kommunen insbesondere in Abhängigkeit von deren Größe im Detail unterscheiden.

Die nachfolgende Übersicht weist für die an D-EITI teilnehmenden Unternehmen die Anzahl der Kommunen aus, an die im Berichtsjahr 2021 Gewerbesteuren geflossen sind.

**Tabelle 15:** Anzahl der Gewerbesteuer empfangenen Kommunen pro D-EITI Unternehmen

Unternehmen	Anzahl der Kommunen, die GewSt empfangen
BEB Erdgas und Erdöl GmbH & Co. KG	26
Dyckerhoff-Gruppe	11
ExxonMobil	44
Holcim (Deutschland) GmbH	2
Hülskens Holding GmbH & Co. KG	7
K+S Minerals and Agriculture GmbH	4
MIBRAG Energy Group GmbH	1
Neptune Energy Deutschland GmbH	17
Quarzwerte GmbH	5
Sibelco-Gruppe	*)
Südwestdeutsche Salzwerke AG	4
Wacker Chemie AG	1

\*) nicht ersichtlich aus Datenmeldung

Darüber hinaus werden nachfolgend die 20 staatlichen Stellen ausgewiesen, an die laut Datenmeldungen der teilnehmenden Unternehmen im Berichtsjahr 2022 die höchsten Zahlungen für Gewerbesteuern geleistet wurden:

**Tabelle 16:** Die 20 Kommunen, an die im Berichtsjahr 2022 die höchsten Zahlungen für Gewerbesteuern pro D-EITI Unternehmen geleistet wurden

Leistendes Unternehmen	Empfangene Kommune	Gewerbesteuerzahlungen 2022 (in TEUR)
ExxonMobil Production Deutschland GmbH	Stadt Hamburg	52.848
	Stadt Hannover	40.725
	Gemeinde Großenkneten	12.182
	Flecken Steyerberg	8.897
	Gemeinde Meppen	7.592
	Stadt Sulingen	6.750
	Gemeinde Dötlingen	5.599
	Stadt Vechta	4.674
	Gemeinde Emstek	4.491
	Samtgemeinde Bothel	3.814
	Gemeinde Visbek	3.528
	Samtgemeinde Kirchdorf / Bahrenborstel	3.202
Neptune Energy Deutschland GmbH	Stadt Hannover	11.828
	Stadt Meppen	6.037
	Stadt Salzwedel	4.372
	Stadt Speyer	2.867
Dyckerhoff GmbH	Stadt Wiesbaden	5.232
Südwestdeutsche Salzwerke AG	Stadt Heilbronn	4.298
BEB Erdgas und Erdöl GmbH & Co. KG	Gemeinde Großenkneten	2.935
Quarzwerke GmbH	Stadt Frechen	2.882

Aus der weiteren Durchsicht und Analyse der verfügbaren Berichte der für D-EITI relevanten überörtlichen Rechnungsprüfungsstellen zeigt sich, dass die Ordnungsmäßigkeit der Zahlungsprozesse nebst ihnen zugeordneter Kontrollen (Kassenaufsicht) insbesondere für das Land Niedersachsen auch Gegenstand der überörtlichen Kommunalprüfung durch den Nieder-

sächsischen Landesrechnungshof ist. Die Prüfungsergebnisse werden im Rahmen der jährlich durch den Niedersächsischen Landesrechnungshof veröffentlichten Kommunalberichte dargestellt und u. a. an die Landesregierung bzw. den Landtag sowie den niedersächsischen Städte- und Gemeindebund übersandt.

Aus den Kommunalberichten des Niedersächsischen Landesrechnungshofs für 2022 und 2023 ist u. a. ersichtlich, dass die geprüften Kommunen Vorgaben zur Durchführung von Kassenprüfungen nicht hinreichend umgesetzt haben und Dienstanweisungen nicht in vollem Umfang den Vorgaben zur Sicherstellung der Kassensicherheit entsprachen.<sup>247</sup> Hier hat der Niedersächsischen Landesrechnungshof den Berichten zufolge die Kommunen bereits während der Prüfung mittels einer Checkliste zur Abstellung der festgestellten Mängel durch die Kommunen unterstützt. Feststellungen mit Relevanz für die Beurteilung der Ordnungsmäßigkeit des Erhebungsprozesses an sich und den damit verbundenen Zahlungsströmen wurden demgegenüber nicht getroffen.

Die aktuellen Ergebnisse der Rechnungsprüfungsstellen haben gezeigt, dass deren Kontrollfunktion gerade auch die für D-EITI relevanten (Teil-)Bereiche der internen Aufbau- und Ablauforganisation umfasst. Insofern erscheinen die Ergebnisse der Rechnungsprüfungsstellen im Sinne des risikobasierten alternativen Verfahrens der Qualitätssicherung als grundsätzlich geeignet und verwertbar. Aus der Durchsicht der für D-EITI relevanten Ergebnisse der Rechnungsprüfungsstellen haben sich nach Beurteilung des UV keine Anhaltspunkte ergeben, die Anlass für die Annahme einer eingeschränkten Ordnungsmäßigkeit der für D-EITI relevanten Zahlungsprozesse im Bereich der Gewerbesteuer sein könnten.

<sup>247</sup> Die Kommunalberichte des Landesrechnungshofs Niedersachsen finden sich unter: <https://www.lrh.niedersachsen.de/startseite/veroeffentlichungen/kommunalberichte/> (Abruf am 24. November 2023).

# ANNEX

## a. Darstellung weiterer EITI Anforderungen

### i. Anforderung 4.1 c) (aufzunehmende Einnahmeströme)

#### 1. Anspruch der Gastregierung auf einen Teil der Produktion (z. B. Profit Oil)

Derartige Ansprüche staatlicher Stellen existieren in Deutschland nicht, so dass eine Berücksichtigung nicht angezeigt ist.

#### 2. Anspruch des Staatsunternehmens auf einen Teil der Produktion

Staatliche Beteiligungen an Unternehmen des Rohstoffsektors spielen in Deutschland nur eine untergeordnete Rolle. Von den identifizierten 33 Unternehmen bzw. Unternehmensgruppen besteht lediglich in einem Fall eine direkte Beteiligung staatlicher Stellen. Aus dem Geschäftsbericht 2023 der Südwestdeutschen Salzwerke AG ergibt sich, dass die Stadt Heilbronn und das Land Baden-Württemberg jeweils zu 49 % an dieser beteiligt sind. Die verbleibenden 2 % befinden sich in Streubesitz.<sup>1</sup>

Direkte und indirekte staatliche Beteiligung bestehen darüber hinaus an der RWE AG, der Konzernmutter der zum Rohstoffsektor gehörenden RWE Power AG und der Rheinischen Baustoffwerke GmbH.

Die größten staatlichen Aktionäre der RWE AG sind die Stadt Dortmund mit einer direkten Beteiligung von 0,00031 % und einer indirekten Beteiligung von

4,79 %<sup>2</sup> sowie die Stadt Essen mit einer direkten Beteiligung von 0,24 % und einer indirekten Beteiligung von 2,54 %<sup>3</sup>. Zudem sind einzelne Kommunen direkt und indirekt über verschiedene Beteiligungsgesellschaften an der RWE AG beteiligt. Diese Beteiligungen bewegen sich überwiegend bei unter 1 %.

Kommunalrechtlich sind staatliche Beteiligungen an Unternehmen in den jährlich aufzustellenden kommunalen Gesamtabschlüssen bzw. den sogenannten Beteiligungsberichten darzustellen (vgl. §§ 116, 117 Gemeindeordnung Nordrhein-Westfalen<sup>4</sup>). Daneben bestehen nach dem **Wertpapierhandelsgesetz (WpHG)** Offenlegungspflichten im Wege sogenannter Stimmrechtsmitteilungen gegenüber dem Emittenten der Aktien, wenn durch Erwerb, Veräußerung oder in sonstiger Weise bestimmte Schwellenwerte von gehaltenen Anteilen über- oder unterschritten werden, §§ 33 ff. WpHG. Die Mitteilungspflichten werden ausgelöst bei 3 %, 5 %, 10 %, 15 %, 20 %, 25 %, 30 %, 50 % und 75 %. Diese Stimmrechtsmitteilungen sind vom Emittenten zu veröffentlichen, § 40 WpHG. Die genannten Informationen sind grundsätzlich im Internet frei einsehbar und auf den Seiten der jeweiligen Kommunen bzw. der Unternehmen zu finden.

#### 3. Dividenden

Die Dividenden von Unternehmen mit staatlicher Beteiligung führen in lediglich einem Fall zu wesentlichen Einnahmen staatlicher Stellen. Die Zahlungen sind in **Kapitel 10 Offengelegte Zahlungsströme und Qualitätssicherung (10 a.ii.)** sowie im Geschäftsbericht

1 Geschäftsbericht 2023 der Südwestdeutschen Salzwerke AG, S. 188. URL: [https://www.salzwerke.de/fileadmin/user\\_upload/salzwerke/dokumente/downloads/Investor\\_Relations/Geschaeftsberichte/Geschaeftsbericht\\_2023\\_save.pdf](https://www.salzwerke.de/fileadmin/user_upload/salzwerke/dokumente/downloads/Investor_Relations/Geschaeftsberichte/Geschaeftsbericht_2023_save.pdf).

2 Stimmrechtsmitteilung vom 26. August 2020. URL: <https://www.rwe.com/investor-relations/finanzkalender-und-veroeffentlichungen/news-und-ad-hoc-mitteilungen/stimmrechtsmitteilungen/>.

3 Stimmrechtsmitteilung vom 26. August 2020. URL: [https://irpages2.eqs.com/websites/rwe\\_new/German/999993/news-detail.html?newsID=2022969&iFrame=true](https://irpages2.eqs.com/websites/rwe_new/German/999993/news-detail.html?newsID=2022969&iFrame=true).

4 Alle Bundesländer haben im Wesentlichen vergleichbare Regelungen zu Beteiligungsberichten, vgl. insb. §§ 95a, 105 Gemeindeordnung für Baden-Württemberg, Art. 94 Gemeindeordnung für den Freistaat Bayern, § 65 Landeshaushaltsordnung Berlin, § 83 Kommunalverfassung des Landes Brandenburg, § 123a Hessische Gemeindeordnung, § 73 Kommunalverfassung Mecklenburg-Vorpommern, §§ 128, 151 Niedersächsisches Kommunalverfassungsgesetz, § 90 Gemeindeordnung Rheinland-Pfalz, § 115 Kommunalverwaltungsgesetz Saarland, § 99 Sächsische Gemeindeordnung, § 118 Gemeindeordnung für das Land Sachsen-Anhalt.

des Unternehmens veröffentlicht<sup>5</sup>. Wie bereits unter Punkt 2 dargestellt, nehmen staatliche Beteiligungen an Unternehmen des Rohstoffsektors in Deutschland jedoch nur eine untergeordnete Rolle ein. Auf eine Berücksichtigung im Rahmen der Qualitätssicherung der Zahlungsströme kann daher verzichtet werden.

#### **4. Boni (z. B. Unterzeichnungs-, Fündigkeits- und Produktionsboni)**

Derartige Zahlungen werden in Deutschland nicht geleistet, daher erübrigt sich eine Aufnahme für D-EITI Zwecke.

#### **5. Alle weiteren wesentlichen Zahlungen und erhebliche Vorteile für die Regierung**

##### **a) Lohnsteuer**

Bei der Lohnsteuer handelt es sich um eine Erhebungsform der Einkommensteuer betreffend Einkünfte aus nichtselbständiger Arbeit. Die Zahlung erfolgt zwar durch die Unternehmen als Arbeitgeber, aber für und auf Rechnung der Arbeitnehmer/innen. Analog zu den handelsrechtlichen Regelungen für den (Konzern-) Zahlungsbericht erfolgt keine Berücksichtigung für D-EITI Zwecke.

##### **b) Sozialabgaben**

Sozialabgaben (= Arbeitgeberbeiträge zur sozialen Sicherung der Arbeitnehmer/innen) führt der/die Arbeitgeber/in ebenso wie die Lohnsteuer für seine/ ihre Arbeitnehmer/innen ab. Allerdings trägt der/die Arbeitgeber/in einen Teil der Abgabenlast und zwar – je nach Abgabe – bis zur Hälfte. Inhaltlich handelt es sich im Wesentlichen um Beiträge zur Renten-, Kranken-, Arbeitslosen- und Pflegeversicherung. Sozialabgaben sind allerdings keine spezifische Abgabe der Rohstoffindustrie. Zudem werden diese ebenfalls ausdrücklich von der handelsrechtlichen Berichterstattung ausgenommen. Aus diesem Grunde erfolgt keine Aufnahme in den deutschen EITI Bericht.

##### **c) Umsatzsteuer**

Für die Unternehmen ist die Umsatzsteuer in der Regel ergebnisneutral, belastet wird vielmehr der/die Endverbraucher/in. Es handelt sich im Regelfall um eine indirekte Steuer, weil Steuerschuldner/in (Zahlungsverpflichtete/r) und wirtschaftlich Belastete/r (Endverbraucher/in) nicht identisch sind. Besteuert wird der Austausch von Leistungen, die ein/e Unternehmer/in im Rahmen seines/ihres Unternehmens im Inland ausführt. Da es sich bei der Umsatzsteuer nicht um eine Unternehmensteuer handelt, ist diese nicht in den deutschen EITI Bericht aufzunehmen.

##### **d) Ersatzzahlungen**

Auflagen, die ein rohstoffabbauendes Unternehmen zum Ausgleich von Eingriffen in die Natur und Landschaft erfüllen muss, sind Ausdruck des umweltrechtlichen Verursachungsprinzips. Zu diesen Auflagen kann als „ultima ratio“ die Zahlung von sogenannten Ersatzgeldern an staatliche Stellen gehören, wenn Beeinträchtigungen der Natur nicht zu vermeiden oder nicht in angemessener Frist auszugleichen oder zu ersetzen sind.

Die MSG sieht es als vertretbar an, Ersatzzahlungen im Zusammenhang mit dem Ausgleich von Eingriffen in die Natur und Landschaft aus Gründen fehlender Wesentlichkeit nicht in die EITI Berichterstattung einzubeziehen (vgl. hierzu auch die Ausführungen unter [Kapitel 7.1](#)).

##### **e) Sicherheitsleistungen**

Sicherheitsleistungen stellen ein Instrument dafür dar, dass Rückbau-, Sicherungs- und Wiedernutzungsmaßnahmen bei Ausfall oder Verweigerung des rohstoffabbauenden Unternehmens ohne zusätzliche Kosten für die Allgemeinheit durch sogenannte Ersatzvornahmen der Behörden umgesetzt werden können.

<sup>5</sup> Geschäftsbericht 2023 der Südwestdeutschen Salzwerke AG. URL: [https://www.salzwerke.de/fileadmin/user\\_upload/salzwerke/dokumente/allgemeine\\_Dokumente/Geschäftsbericht\\_2023\\_save.pdf](https://www.salzwerke.de/fileadmin/user_upload/salzwerke/dokumente/allgemeine_Dokumente/Geschäftsbericht_2023_save.pdf).

Für unter das Bundesberggesetz (BBergG) fallende Rohstoffgewinnungsvorhaben sind Sicherheitsleistungen als behördliches Instrument im BBergG ausdrücklich fakultativ vorgesehen. Einzelne Bundesländer haben für die Rohstoffgewinnung außerhalb des Geltungsbereiches des BBergG in ihren Abtragungsgesetzen oder anderen untergesetzlichen Regelungen für Abtragungen vergleichbare Vorschriften erlassen. Zudem können zur Absicherung der Durchführung von Ausgleichs- und Ersatzmaßnahmen für die Eingriffe in Natur und Landschaft gemäß § 17 Abs. 5 BNatSchG Sicherheitsleistungen festgesetzt werden.

Grundsätzlich ist jede geeignete Form der Sicherheitsleistung zugelassen. Die Hinterlegung von Bargeld ist jedoch nicht branchenüblich, da die Verwaltung dieser Finanzmittel den zuständigen Behörden zu komplex ist. Insofern hat sich die MSG darauf verständigt, Sicherheitsleistungen nicht als Zahlungsstrom im Rahmen des D-EITI Prozesses zu berücksichtigen.

## **ii. Anforderung 4.2** (Einnahmen aus dem Verkauf des staatlichen Produktionsanteils oder sonstige Einnahmen in Form von Sachleistungen)

Wie bereits unter Abschnitt i. zu Anforderung 4.1 c) erwähnt, spielen staatliche Beteiligungen an Unternehmen der rohstoffgewinnenden Industrie in Deutschland eine untergeordnete Rolle. Einnahmen aus dem Verkauf des staatlichen Produktionsanteils werden entsprechend nicht im Rahmen von D-EITI berücksichtigt.

Einnahmen staatlicher Stellen aus der Rohstoffwirtschaft in Form von Sachleistungen sind nicht bekannt.

## **iii. Anforderung 4.3** (Bereitstellung von Infrastrukturen, Tauschvereinbarungen)

Es liegen keine Erkenntnisse über Vereinbarungen vor, die einen direkten Leistungsaustausch von Waren oder Dienstleistungen gegen Erteilung von Öl-, Gas- oder Bergbauexplorationslizenzen/-förderlizenzen vorsehen.

## **iv. Anforderung 4.4** (Transporteinnahmen)

Der EITI Standard sieht die Offenlegung von Einnahmen des Staates aus dem Transport von Öl, Gas und mineralischen Rohstoffen vor, wenn diese zu den wesentlichen Einnahmenströmen im rohstoffgewinnenden Sektor gehören.

In Deutschland werden hoch entwickelte Fernleitungsnetze für Energie (Elektrizität, Erdöl und Gas) betrieben, die der Versorgungssicherheit von Wirtschaft und Privathaushalten dienen. Der Betrieb von Versorgungsnetzen für Elektrizität und Gas unterliegt dem Gesetz über die **Elektrizitäts- und Gasversorgung (Energiewirtschaftsgesetz – EnWG)**. Gemäß § 1 Abs. 1 EnWG steht hierbei die „... möglichst sichere, preisgünstige, verbraucherfreundliche, effiziente und umweltverträgliche leitungsgebundene Versorgung der Allgemeinheit“ im Vordergrund. Aufgrund entsprechender Entflechtungsvorschriften im EnWG ist eine weitgehende Trennung der Aktivitäten von Transportnetzbetreiber/innen und Unternehmen der eigentlichen Erdgasgewinnung sichergestellt.

Sowohl für die leitungsgebundene Versorgung mit Elektrizität und Gas als auch für die Nutzung von Ölfernleitungen werden in Deutschland keine spezifischen Einnahmeströme an staatliche Stellen erhoben. Die Betreiber/innen dieser Netze unterliegen damit lediglich der allgemeinen Unternehmensbesteuerung.

Gleichwohl kann es im Zuge der Nutzung von staatlichen Grundstücken zu Zahlungen aufgrund von Leitungs- und Wegerechten kommen. Nach der Konzessionsabgabeverordnung dürfen diese Entgelte jedoch nur für die Einräumung des Rechts zur Benutzung öffentlicher Verkehrswege für die Verlegung und den Betrieb von Leitungen, die der unmittelbaren Versorgung von Letztverbraucher/innen in kommunalen Gebieten mit Strom und Gas dienen, erhoben werden. Fernnetzbetreiber/innen liefern dagegen nicht an Letztverbraucher/innen, sondern von den rohstoffgewinnenden Unternehmen bzw. Stromerzeuger/innen oder den nationalen Übergabestationen an die

Übergabestationen zu den Verteilnetzbetreiber/innen in Deutschland.

Transportunternehmen, die ganz oder teilweise in staatlicher Hand liegen, wie z. B. der Deutsche Bahn-Konzern, unterliegen ebenfalls lediglich der allgemeinen Unternehmensbesteuerung. Besondere Abgaben für den Transport von Gas und Erdöl bzw. mineralischen Rohstoffen werden nicht erhoben. Gleiches gilt für die Erhebung der LKW-Maut für die Nutzung von Autobahnen und ausgewählten Bundesstraßen.

#### **v. Anforderung 4.5** (Transaktionen im Zusammenhang mit Staatsunternehmen)

Wir verweisen auf unsere Ausführungen unter Abschnitt i. zu Anforderung 4.1 c). Aufgrund der untergeordneten Bedeutung von staatlichen Beteiligungen an rohstoffgewinnenden Unternehmen erscheint eine weitergehende Analyse der Transaktionen im Zusammenhang mit Staatsunternehmen als nicht erforderlich.

#### **vi. Anforderung 4.6** (Zahlungen an subnationale Stellen)

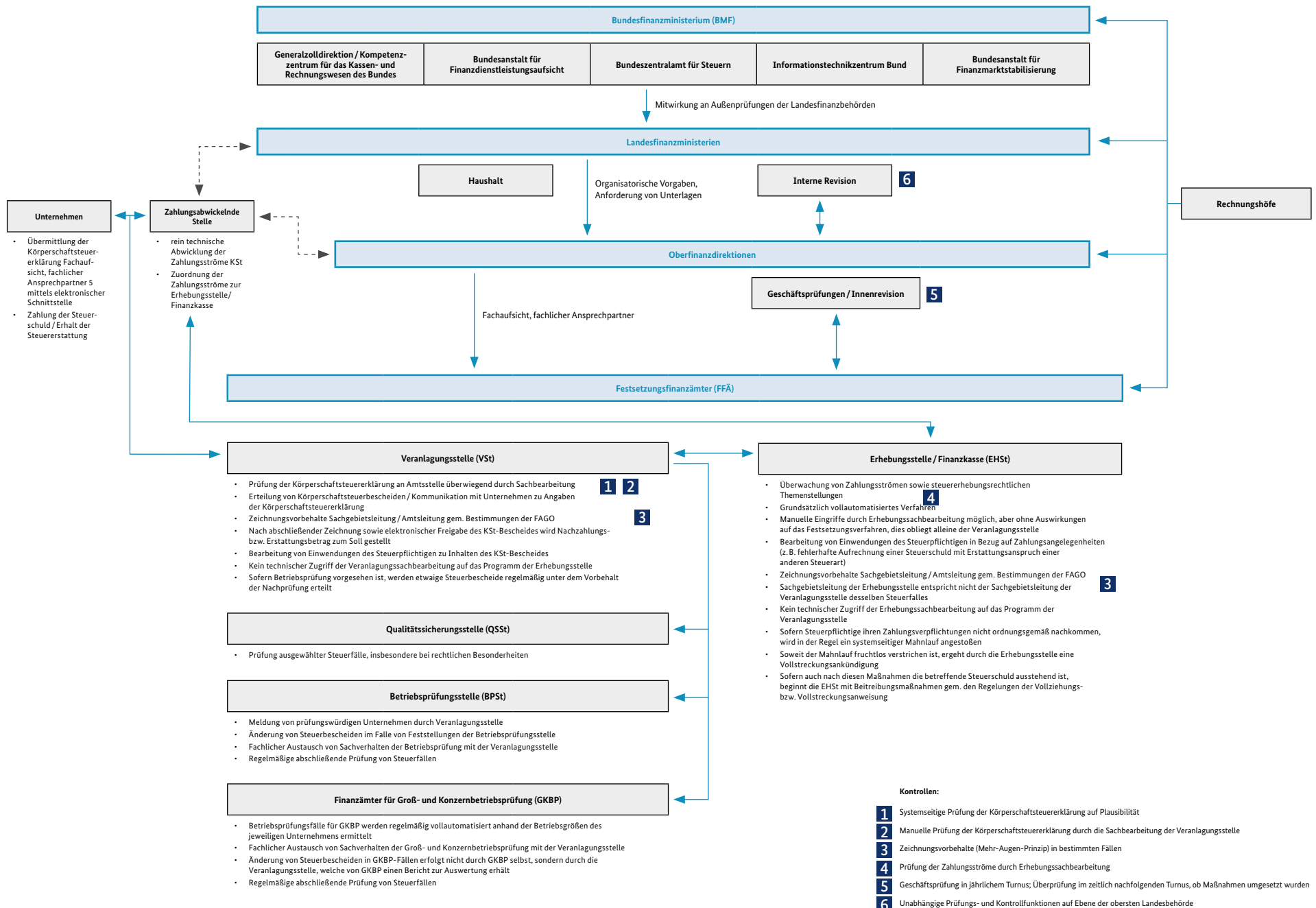
Zahlungen für Gewerbesteuer und ggf. für Pachten gehen direkt an staatliche Stellen auf Gemeindeebene im Sinne einer „subnationalen“ Ebene (zu weiteren Ausführungen hinsichtlich Gewerbesteuer und Pachtzahlungen vgl. [Kapitel 4 b.](#)). Weitere wesentliche Zahlungsströme der Rohstoffindustrie an in diesem Sinne „subnationale“ Stellen sind nicht ersichtlich.

#### **b. Informationsblatt zur Berechnung der Entlastung nach § 10 des Stromsteuergesetzes und § 55 des Energiesteuergesetzes**

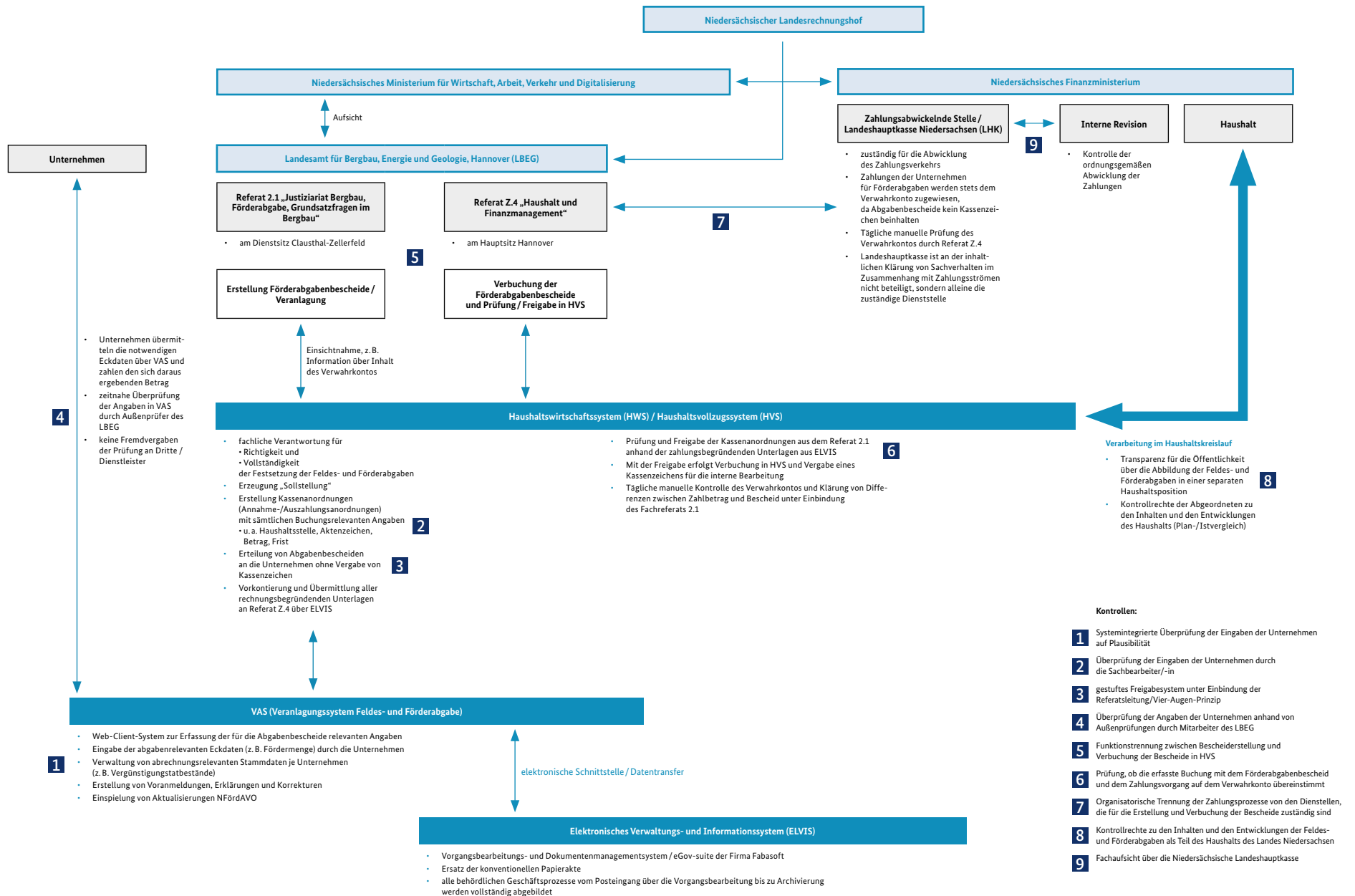
<https://www.detmold.ihk.de/hauptnavigation/beraten-und-informieren/energie/energie-und-stromsteuer-4208848>



## c. i. Schematische Übersichtsdarstellung der Organisationsstruktur mit relevanten Prozessen und Kontrollen für die Körperschaftsteuer



## c. ii. Schematische Übersichtsdarstellung der Organisationsstruktur mit relevanten Prozessen und Kontrollen für die Feldes- und Förderabgaben



## D-EITI 195 Bericht für 2022/2023



- 1 - Quartalsweise Berichterstattung des LBEG auf Basis der Voranmeldungen der Unternehmen
  - Oktober: Jahresbericht des LBEG auf Basis der Jahreserklärungen der Unternehmen, mit Nennung von Nachzahlungen- und Überzahlungsbeträgen
  - Informationen je abgabepflichtigem Unternehmen:
    - abgabepflichtige Fördermenge
    - aktueller Bemessungsmaßstab
    - zu zahlender Betrag der Förderabgabe
  - Veränderungen zum vorherigen Quartal und dem Vorjahresquartal
- 2 Interne Kontrollen im Wirtschaftsministerium (4-Augen-Prinzip)
- 3 monatliche Ermittlung der Einnahmen/Ausgaben aus Feldes- und Förderabgaben an Wirtschaftsministerium auf Basis der Daten der Landeshauptkasse
- 4 im Mai und November: Abgabe Prognose zur Höhe der Förderabgabe für das laufende Haushaltsjahr durch das Wirtschaftsministerium an das Finanzministerium;  
Erläuterung von Mehr-/Mindereinnahmen durch das Wirtschaftsministerium gegenüber dem Finanzministerium
- 5 Transparenz durch Abbildung der Feldes- und Förderabgaben in separater Haushaltsposition
- 6 externe Finanzkontrolle der Haushalts- und Wirtschaftsführung und Berichterstattung gegenüber Regierung und Parlament; gleichzeitig Unterrichtungspflichten der Landesbehörden gegenüber dem Landesrechnungshof
- 7 jährliche Berichterstattung zu Details der Feldes- und Förderabgaben durch MWi gegenüber Landesregierung und Finanzministerium
- 8 Kontrollrechte der Abgeordneten zu den Inhalten und den Entwicklungen des Haushalts (Entwicklung Plan-/Ist)
- 9 unmittelbare Kontrollausübung der Öffentlichkeit durch Petitionen an das Parlament; mittelbare Möglichkeit der Kontrollausübung der Öffentlichkeit über die Kontrollrechte der Parlamentarier

# GLOSSAR

## Abgrabungsgesetze

Der oberirdische Abbau von nichtenergetischen, grundeigenen Rohstoffen im Rahmen von Trockengrabungen wird in Bayern und Nordrhein-Westfalen auf Landesebene durch die vorhandenen Abgrabungsgesetze (AbgrG) bestimmt. Für die Abgrabung von Festgesteinen (Kalkstein, Basalt etc.) in Steinbrüchen, in denen nicht gesprengt wird, gilt das AbgrG für Förderstätten mit einer Fläche von bis zu 10 Hektar. Für den Fall, dass diese Größenordnung überschritten wird oder sich nach Beendigung der Abbautätigkeiten Gewässer bilden werden, kommen wiederum das Bundes-Immissionsschutzgesetz (BImSchG) bzw. das Wasserhaushaltsgesetz (WHG) zum Tragen. In den anderen Bundesländern ist diese Art der Rohstoffförderung in den jeweiligen Landesbauordnungen oder Landesnaturschutzgesetzen geregelt.

Im Allgemeinen besitzt das AbgrG für solche Rohstoffe Gültigkeit, deren Abbau nicht unmittelbar dem Bergrecht bzw. den Bergbehörden unterliegen. Hierunter fallen insbesondere Kies, Sand, Ton, Lehm, Kalkstein, Dolomit, sonstige Gesteine, Moorschlamm und Ton. Jedoch kann für bestimmte Rohstoffe, wie z. B. Quarzkies, die Zuständigkeit zwischen AbgrG oder Bergrecht fallabhängig variieren. In jedem Fall muss die angerufene Behörde ihre eigene Zuständigkeit stets selbst überprüfen. Vom AbgrG miteingeschlossen ist auch die Oberflächennutzung sowie deren anschließende Wiedernutzbarmachung.

## Bauordnung

In den Bundesländern, in denen die Gesetzgebung kein Abgrabungsgesetz vorsieht und das Landesnaturschutzgesetz nicht für den Abbau von nichtenergetischen, grundeigenen Rohstoffen im Rahmen von Trockengrabungen zum Tragen kommt, fällt diese Art der Rohstoffförderung in den Geltungsbereich der entsprechenden Landesbauordnungen.

Zudem bestehen rechtliche Abgrenzungen: Die Landesbauordnungen gelten für die Abgrabung von Festgesteinen (Kalkstein, Basalt etc.) in Steinbrüchen mit einer Fläche von bis zu 10 Hektar, in denen nicht gesprengt wird. Für den Fall, dass diese Größenordnung überschritten wird oder sich nach Beendigung der Abbautätigkeiten Gewässer bilden werden, kommen wiederum das BImSchG bzw. WHG zum Tragen.

## Beihilferechtliche Genehmigung der Europäischen Kommission

Grundsätzlich sieht der Vertrag über die [Arbeitsweise der Europäischen Union \(AEU-Vertrag\)](#) ein Verbot staatlicher Beihilfen vor. Allerdings gilt dieses Beihilfeverbot nicht ausnahmslos. Beihilfen, die mit dem Binnenmarkt vereinbar sind, kann die Europäische Kommission genehmigen. So können beispielsweise Unterstützungsmaßnahmen im Bereich der Regionalförderung, der Energie- und Umweltpolitik oder im Forschungs-, Entwicklungs- und Innovationsbereich unter bestimmten Voraussetzungen als mit dem Binnenmarkt vereinbar angesehen werden.

Die Mitgliedstaaten haben entschieden, dass die Kontrolle über staatliche Beihilfen grds. in der Zuständigkeit der Europäischen Kommission liegt („Hüterin der Verträge“), was dieser grundsätzlich das Recht gibt, auch in Politikbereichen, in denen sie keine sachliche Zuständigkeit hat (zum Beispiel in der Steuer- oder der Beschäftigungspolitik), die Beihilfekontrolle auszuüben. Daher müssen geplante beihilferelevante Maßnahmen in der Regel bei der Europäischen Kommission angezeigt oder sogar förmlich angemeldet („notifiziert“) und ggf. von ihr genehmigt werden.<sup>1</sup>

## Bergrechtliches Planfeststellungsverfahren

Das bergrechtliche Planfeststellungsverfahren dient der Zulassung eines Rahmenbetriebsplans bei

<sup>1</sup> Bundesministerium für Wirtschaft und Klimaschutz (BMWK) (2024): Europäische Beihilfenkontrollpolitik. URL: <https://www.bmwk.de/Redaktion/DE/Dossier/Europa-Beihilfen/europaeische-beihilfenkontrollpolitik.html>.

Vorhaben, die einer **Umweltverträglichkeitsprüfung (UVP)** bedürfen (§§ 52 Abs. 2 a i. V. m. 57a BBergG).

### **Beschäftigungswirkung**

Als Beschäftigungswirkung werden Einflüsse auf die Beschäftigung (d. h. Anzahl der Arbeitsplätze) ausgehend von einem Sektor oder einer Investition bezeichnet. Direkte (Beschäftigungs-) Effekte (z. B. Angestellte im rohstoffgewinnenden Sektor) werden genauso einbezogen wie indirekte (Beschäftigungs-) Effekte (z. B. Angestellte in vor- oder nachgelagerten Wertschöpfungsstufen, wie Hersteller von Vorprodukten zur Rohstoffgewinnung o. ä.).

### **Braunkohlereviere**

Braunkohlereviere sind bestimmte geographisch eingegrenzte Bezirke, welche einer Bergbehörde unterstellt sind. Die vom **Strukturstärkungsgesetz** unterstützten Braunkohlereviere in Deutschland sind: Lausitzer Revier (Bundesländer: Brandenburg/Sachsen), Mitteldeutsches Revier (Sachsen/Sachsen-Anhalt/Thüringen), Rheinisches Revier (Nordrhein-Westfalen), Helmstedter Revier (Niedersachsen).

### **Bruttoinlandsprodukt**

Das Bruttoinlandsprodukt (BIP) misst den Wert der im Inland hergestellten Waren und Dienstleistungen (Wertschöpfung) in einer bestimmten Periode (Quartal, Jahr). Das statistische Bundesamt berechnet das BIP folgendermaßen: Produktionswert minus Vorleistungen ist gleich die Bruttowertschöpfung; zuzüglich Gütersteuern und abzüglich der Subventionen ergibt das BIP.<sup>2</sup>

### **Bruttowertschöpfung**

Die Bruttowertschöpfung wird durch Abzug der Vorleistungen von den Produktionswerten errechnet; sie umfasst also nur den im Produktionsprozess geschaffenen Mehrwert. Die Bruttowertschöpfung ist bewertet zu Herstellungspreisen, das heißt ohne die auf die

Güter zu zahlenden Steuern (Gütersteuern), aber einschließlich der empfangenen Gütersubventionen.

Beim Übergang von der Bruttowertschöpfung (zu Herstellungspreisen) zum Bruttoinlandsprodukt sind die Nettogütersteuern (Gütersteuern abzüglich Gütersubventionen) global hinzuzufügen, um zu einer Bewertung des Bruttoinlandsprodukts zu Marktpreisen zu gelangen.<sup>3</sup>

### **Bundes-Immissionsschutzgesetz**

Das **Bundes-Immissionsschutzgesetz (BImSchG)** ist das bedeutendste und in der Praxis relevanteste Gesetz des Umweltrechts. Es stellt die Genehmigungsgrundlage für Industrie- und Gewerbeanlagen dar. In der rohstofffördernden Industrie sind Steinbrüche zum Abbau von Steinen und Erden genehmigungspflichtig. Nach § 1 Nr. 3 der Verordnung über die Umweltverträglichkeitsprüfung bergbaulicher Vorhaben (UVP-V Bergbau) müssen Halden ab 10 Hektar eine Umweltverträglichkeitsprüfung (UVP) durchlaufen.

Die Zuständigkeit für das immissionsschutzrechtliche Genehmigungsverfahren wird in den Landesimmissionsschutzgesetzen näher bestimmt. Mit dem Verwaltungsvollzug sind die Länder beauftragt. Im Regelfall ist das jeweilige Landesumweltministerium als oberste Immissionsschutzbehörde des Landes zuständig. Nachgeordnete Behörden sind die Regierungspräsidien, Kreis- und untere Verwaltungsbehörden. Die sachliche Zuständigkeit liegt in der Regel bei den unteren Verwaltungsbehörden.

### **CO<sub>2</sub>-Zertifikate**

Ein Zertifikat ist im Umweltrecht ein verbrieftes Recht, in einem bestimmten Zeitraum eine bestimmte Menge eines Schadstoffes zu emittieren. **CO<sub>2</sub>-Zertifikate** sind an den Energiebörsen handelbar, wodurch das CO<sub>2</sub>-Emissionsrecht einen Marktpreis bekommt.

<sup>2</sup> Statistisches Bundesamt – DESTATIS (2024): Bruttoinlandsprodukt (BIP). URL: <https://www.destatis.de/DE/Themen/Wirtschaft/Volkswirtschaftliche-Gesamtrechnungen-Inlandsprodukt/Methoden/bip.html>.

<sup>3</sup> Statistisches Bundesamt – DESTATIS (2024): Bruttowertschöpfung. URL: <https://www.destatis.de/DE/Themen/Wirtschaft/Volkswirtschaftliche-Gesamtrechnungen-Inlandsprodukt/Glossar/bruttowertschoepfung.html>.

Indem immer weniger Zertifikate ausgegeben werden, sollen die Unternehmen einen Anreiz erhalten, in klimafreundliche Techniken zu investieren. Seit 2013 gibt es eine EU-weite Zertifikat-Obergrenze (Cap) und EU-weit einheitliche Zuteilungsregeln. Wobei der überwiegende Teil der Emissionszertifikate nicht mehr kostenlos vergeben, sondern versteigert wird. Bis 2030 verringert sich das Cap um 62 % im Vergleich zu 2005. Die Erlöse aus der Versteigerung fließen zu mehr als 90 % in den Klimaschutz.<sup>4</sup>

### D-EITI Bericht

Der EITI Standard sieht eine jährliche Berichtspflicht für EITI Länder vor. Dieser EITI Bericht umfasst zwei Hauptteile:

- Der Kontextbericht enthält Informationen, die der breiten Öffentlichkeit einen Überblick über die Funktionsweisen des nationalen Rohstoffsektors geben. Darin werden Fragen beantwortet, wie: Welche Rohstoffe werden in welcher Menge abgebaut? Wie sind die gesetzlichen Rahmenbedingungen? Welche Einnahmen erzielt der Staat? Wie viele Rohstoffe werden exportiert? Welchen Beitrag leistet der Rohstoffsektor zur Volkswirtschaft?
- Im zweiten Teil des Berichts gleicht ein Unabhängiger Verwalter die wichtigsten Zahlungen von rohstofffördernden Unternehmen mit den korrespondierenden Einnahmen der staatlichen Stellen ab. Hierzu legen die Unternehmen ihre Zahlungen und die zuständigen Finanzbehörden ihre Einnahmen offen.

2018 veröffentlichte die MSG den ersten D-EITI Bericht. Der Kontextbericht enthält neben den beiden Hauptteilen auch Sonderthemen: Subventionen und steuerliche Begünstigungen; der Umgang mit Eingriffen in Natur und Landschaft; Umweltschutz, Renaturierung, Rekultivierung; Beschäftigung und Soziales und Kreislaufwirtschaft, insbesondere Recycling. Die Sonderthemen gehen über den internationalen EITI

Standard hinaus und erhöhen so die Relevanz von EITI in Deutschland.

### Fünf-Säulen-Fürsorgesystem und Sicherungsnetz

In Deutschland ist die Sozialversicherung eine Mischung aus Versicherung (Finanzierung durch Beiträge), Versorgung (Ausgleich nach sozialen Gesichtspunkten) und Fürsorge (Leistungen zur Rehabilitation).

Die soziale Sicherung besteht aus fünf Säulen:

- (1.) Krankenversicherung;
- (2.) Unfallversicherung;
- (3.) Rentenversicherung;
- (4.) Arbeitslosenversicherung;
- (5.) Pflegeversicherung.

### Multi-Stakeholder-Gruppe (MSG)

In der Multi-Stakeholder-Gruppe (MSG) der D-EITI sind Akteure und Akteurinnen aus Regierung, Wirtschaft und Zivilgesellschaft vertreten. Sie werden von der Bundesregierung für einen Zeitraum von mindestens zwei Jahren berufen. Aufgabe der MSG ist die Steuerung und Kontrolle der Umsetzung von D-EITI. Dazu gehören unter anderem die Festlegung von Inhalten der Berichterstattung sowie die regelmäßige Erstellung und Abnahme von Arbeitsplänen und Fortschrittsberichten zur Umsetzung der D-EITI. Die Mitglieder der deutschen MSG finden sie auf der [D-EITI Website](#).

### Primär- und Sekundärrohstoffe

Primärrohstoffe sind abgesehen von ihrer Gewinnung unbearbeitete Rohstoffe, beispielsweise Frischholzfaser für die Papierherstellung, die aus gefällten Bäumen gewonnen wurden. Sekundärrohstoffe hingegen werden durch Recycling gewonnen, etwa Zellulosefasern aus Altpapier. Aufgrund begrenzter natürlicher Ressourcen ist es unvermeidlich, den Verbrauch von Primärrohstoffen zu reduzieren. Eine Möglichkeit hierfür besteht in der Substitution durch Sekundärrohstoffe.

<sup>4</sup> Umweltbundesamt (2023). Der Europäische Emissionshandel. URL: <https://www.umweltbundesamt.de/daten/klima/der-europaeische-emissionshandel> (Abruf am 24. Januar 2024).

Je nach Beschaffenheit, technischem Verfahren und Aufwand können verschiedene Rohstoffe unterschiedlich oft wieder zu **Sekundärrohstoffen** aufbereitet werden. Dabei kann die Zerkleinerung und Trennung verschiedener Bestandteile, z. B. bei Verbundwerkstoffen, erhebliche Mengen Energie erfordern. Unter Umständen ist die Gewinnung von **Primärrohstoffen** dann wirtschaftlich günstiger als das Recycling. Durch neue bzw. verbesserte Recycling-Verfahren und kreislauf-freundlich konzipierte Produkte kann dieses Verhältnis zu Gunsten des Recyclings verschoben werden. Zudem können steuerliche Anreize, etwa durch eine Besteuerung von Primärrohstoffen, den Anteil recycelter Rohstoffe erhöhen.

### **Recycling- und Einsatzquoten**

Die Recyclingquote (errechnet nach dem Gewichtsanteil der gesammelten Abfälle, die in eine Recyclinganlage eingebracht werden) unterscheidet sich von der Rezyklat-Einsatzquote (Anteil der recycelten Materialien, die wieder in der Produktion eingesetzt werden).

### **Sammelquote**

Die Sammelquote bezeichnet den prozentualen Anteil einer bestimmten Abfallart, der aus einem Abfallaufkommen getrennt gesammelt wird. Sie gibt Aufschluss darüber, wie effektiv Abfälle getrennt gesammelt und letztlich umweltgerecht behandelt werden können.

### **Sozialpartnerschaft**

Die **Sozialpartnerschaft** spielt in Deutschland eine herausragende Rolle. Auf den unterschiedlichsten Ebenen findet das gestaltende Miteinander zwischen Arbeitgeber/innen und Arbeitnehmer/innen, Arbeitgeberverbänden und Gewerkschaften mit dem Ziel statt, Interessengegensätze durch Konsenspolitik zu lösen. Zum Beispiel auf betrieblicher Ebene, wo eine Beteiligung der Arbeitnehmer/innen in betrieblichen Angelegenheiten über die von ihnen gewählten Be-

triebsräte stattfindet. Auf Unternehmensebene sind ab einer bestimmten Unternehmensgröße Arbeitnehmer/innen in den Aufsichtsorganen vertreten. Daneben arbeiten die Sozialpartner/innen auf unterschiedlichsten regionalen Ebenen, auf Bundesebene, aber auch in Europa ständig zusammen – in Form gemeinsamer Positionierungen, Initiativen, Aktionen oder des sozialen Dialogs. Sie widmen sich den grundlegenden Orientierungsfragen der Menschen und beteiligen sich an Werte- und Systemdebatten.

### **Stoffliche und energetische Verwertung**

Unter stofflicher Verwertung (Recycling) ist gem. § 3 Absatz 25 des **Kreislaufwirtschaftsgesetzes (KrWG)** jedes Verwertungsverfahren zu verstehen, durch das Abfälle zu Erzeugnissen, Materialien oder Stoffen entweder für den ursprünglichen Zweck oder für andere Zwecke aufbereitet werden; es schließt die Aufbereitung organischer Materialien ein, nicht aber die energetische Verwertung. Die energetische Verwertung meint hingegen die thermische Verwertung von Abfällen durch Verbrennung. Eine Verbrennung von Abfällen ohne Auskopplung von Energie stellt dagegen eine Beseitigung dar.

### **Subventionen**

Es gibt sowohl auf internationaler als auch auf nationaler Ebene unterschiedliche Definitionen und methodische Ansätze zur Frage, was Subvention sind und wie sie berechnet werden. Entsprechend der Definition des **Subventionsberichts der Bundesregierung** werden hier direkt budgetrelevante Subventionen des Bundes für private Unternehmen und Wirtschaftszweige (d.h. Finanzhilfen als Geldleistungen sowie Steuervergünstigungen als spezielle steuerliche Ausnahmeregelungen) erfasst. Subventionen der föderalen Ebene können über die Subventionsberichte der Bundesländer eingesehen werden (siehe hierzu Anlage 5 des Subventionsberichtes der Bundesregierung).

### **Umweltinformationsgesetz<sup>5</sup>**

Jede Person hat nach dem Umweltinformationsrecht freien Zugang zu Umweltinformationen bei informationspflichtigen Stellen. Bund und Länder haben dazu Regelungen erlassen, die die völkerrechtlichen Vorgaben („erste Säule“ der [Aarhus-Konvention](#)) sowie die [Umweltinformationsrichtlinie 2003/4/EG](#) der Europäischen Union umsetzen.

Zu unterscheiden ist zwischen dem [Umweltinformationsgesetz \(UIG\)](#), welches den Zugang zu Umweltinformationen auf Bundesebene regelt, und den Umweltinformationsgesetzen der Bundesländer, die für informationspflichtige Stellen in den Ländern gelten. Auf andere amtliche Informationen bei Bundesbehörden ist das allgemeine [Informationsfreiheitsgesetz \(IFG\)](#) anwendbar.

### **Unabhängiger Verwalter**

Für die Veröffentlichung der Zahlungen rohstofffördernder Unternehmen an staatliche Stellen im Rahmen der jährlichen D-EITI Berichterstattung verwendet der/die Unabhängige/r Verwalter/in (UV) ein systembasiertes Verfahren. Dabei baut die [Berichterstattung der/des UV](#) einerseits auf öffentlich verfügbare Informationen zu Zahlungen der rohstofffördernden Unternehmen und andererseits auf einer umfassenden Beschreibung von Struktur, rechtlichem Rahmen, Absicherungsmechanismen, Safeguards und einer Darstellung der aktuellen Ergebnisse der tatsächlichen Prüfungen der öffentlichen Kassen auf, an welche die Zahlungen der rohstofffördernden Unternehmen auf Bund-, Länder- und kommunaler Ebene getätigt werden. Dabei ist der/die UV dafür zuständig, die Zahlen der betroffenen Unternehmen und Regierungsstellen zusammenzustellen und etwaigen Abweichungen auf den Grund zu gehen. Die Abweichungen und ihre Gründe stellt der/die UV in der Berichterstattung dar. Zusätzlich unterstützt er die MSG bei der Klärung von Fachfragen und prüft die Einhaltung des [EITI Standards](#).

Der Auftrag an den/die UV wird nach entsprechendem Vergaberecht ausgeschrieben und der/die Auftragnehmer/in kann mit jeder Ausschreibung wechseln. Die Anforderungen an den/die UV gehen aus der [HYPERLINK https://eiti.org/guidance-notes/terms-reference-eiti-reporting](https://eiti.org/guidance-notes/terms-reference-eiti-reporting) (Leistungsbeschreibung des internationalen EITI Sekretariats zur Umsetzung der EITI Berichterstattung) hervor und werden in der MSG diskutiert und an den deutschen Kontext angepasst. Die deutsche MSG setzt den Nachweis eines Wirtschaftsprüfungsexamens voraus.

### **Unternehmensgruppen**

Als Unternehmensgruppe wird die Gesamtheit rechtlich selbstständiger Unternehmen bezeichnet, die aufgrund bestimmter Gemeinsamkeiten zusammengehören (z. B. indem sie einer einheitlichen Leitung unterstehen oder in einem Abhängigkeits- oder Beherrschungsverhältnis zueinanderstehen).

Unternehmen, die in einer vertraglich verbundenen Einheit kooperieren, werden als Unternehmensverbund bezeichnet.

### **Verwertungsquote**

Die Verwertungsquote umfasst sowohl die energetische als auch die stoffliche Verwertung von Abfällen. Dies unterscheidet sie von der Recyclingquote, welche die energetische Verwertung ausschließt. Siehe auch „Elektro- und Elektronikgerätegesetz – ElektroG“

<sup>5</sup> Bundesministerium für Umwelt, Naturschutz, nukleare Sicherheit und Verbraucherschutz (BMUV) (2024): Umweltinformationsgesetz. URL: <https://www.bmuv.de/themen/umweltinformation/umweltinformationsgesetz> (Abruf am 24. Januar 2024).



### **Wasserhaushaltsgesetz**

Der Abbau von Grundeigentümergebühren wie Kies, Sand, Mergel, Ton, Lehm, Moor oder Steine im Nassabbau erfordert gem. § 68 Abs. 1 [Wasserhaushaltsgesetz \(WHG\)](#) ein Planfeststellungsverfahren. Grund dafür ist, dass im Nassabbau Grundwasser freigelegt wird und in der Folge oberirdische Gewässer entstehen. Das Planfeststellungsverfahren wird von der unteren Wasserbehörde durchgeführt.

Die Verfahrensschritte des Planfeststellungsverfahrens richten sich nach den allgemeinen Bestimmungen der §§ 72–78 des [Verwaltungsverfahrensgesetzes \(VwVfG\)](#). Im Sinne des § 68 Abs. 3 Nr. 1 und 2 WHG darf der Plan nur dann festgestellt oder genehmigt werden, wenn eine Beeinträchtigung des Allgemeinwohls nicht zu erwarten ist und andere Anforderungen des WHG sowie sonstige öffentlich-rechtliche Bestimmungen erfüllt sind.

# ENDNOTEN

<sup>i</sup> Die Angaben zu **Beschäftigtenzahlen** (**Abschnitt 2 a. Sektoren der deutschen Rohstoffgewinnung**) können sich je nach Quelle unterscheiden. Differenzen sind zumeist auf eine unterschiedliche Zuordnung der statistischen Einheiten zurückzuführen.

In der Beschäftigungsstatistik der Bundesagentur für Arbeit (BA) werden die wirtschaftlichen Aktivitäten der Betriebe basierend auf der Klassifikation der Wirtschaftszweige 2008 (WZ 2008) differenziert dargestellt. Entscheidend für die Zuordnung eines Betriebes zu einem Wirtschaftszweig ist dabei die Haupttätigkeit (die Tätigkeit, die den größten Beitrag zur gesamten Wertschöpfung dieser Einheit leistet). Betriebe, für die eine Aktivität in den genannten Wirtschaftszweigen nur eine Nebentätigkeit ist, sind folglich nicht in den aufgeführten Daten der BA enthalten, da diese entsprechend ihrer Haupttätigkeit einem anderen Wirtschaftszweig zugerechnet werden.

Bei Daten, die im Gegensatz dazu auf eine funktionale Betrachtung des Wirtschaftszweiges zurückgreifen, werden alle Unternehmen/Betriebe, die auf diesem Gebiet tätig sind, betrachtet und zwar unabhängig davon, ob es sich um die Haupttätigkeit der Einheit handelt. Infolgedessen kann es in den Statistiken zu abweichenden Zahlen von Beschäftigten kommen.

## QUELLEN der Beschäftigungszahlen pro Rohstoffkategorie:

### Erdöl und Erdgas

[BA 2024] – Bundesagentur für Arbeit (2024): Sozialversicherungspflichtig Beschäftigte nach Wirtschaftszweigen (WZ2008), Stichtag 31. Dezember 2023. URL: [https://statistik.arbeitsagentur.de/Statistikdaten/Detail/202312/iii6/beschaeftigung-sozbe-wz-heft/wz-heft-d-0-202312-xlsx.xlsx?\\_\\_blob=publicationFile&v=1](https://statistik.arbeitsagentur.de/Statistikdaten/Detail/202312/iii6/beschaeftigung-sozbe-wz-heft/wz-heft-d-0-202312-xlsx.xlsx?__blob=publicationFile&v=1) (Abruf am 4. September 2024).

[BVEG 2024] – Der Bundesverband Erdgas, Erdöl und Geoenergie e.V. berichtet im Vergleich dazu für 2023 eine Gesamtbeschäftigtenzahl im Bereich Erdgas und Erdöl in BVEG-Mitgliedsunternehmen von 6.352 im Jahresdurchschnitt. URL: <https://www.bveg.de/wp-content/uploads/2022/03/BVEG-Jahresbericht-2021.pdf> (Abruf am 04. September 2024).

[BVEG 2023] – Der Bundesverband Erdgas, Erdöl und Geoenergie e.V. berichtet im Vergleich dazu für 2022 eine Gesamtbeschäftigtenzahl im Bereich Erdgas und Erdöl in BVEG-Mitgliedsunternehmen von 6.133 im Jahresdurchschnitt. URL: [https://jahresbericht.bveg.de/wp-content/uploads/2023/04/BVEG\\_Online-Jahresbericht\\_2022\\_05\\_RZ.pdf](https://jahresbericht.bveg.de/wp-content/uploads/2023/04/BVEG_Online-Jahresbericht_2022_05_RZ.pdf) (Abruf am 27. Juli 2023).

### Steinkohle

[BA 2024] – Statistik der Bundesagentur für Arbeit (2023): Tabellen, Beschäftigte nach Wirtschaftszweigen (WZ2008), Stichtag Dezember 2021. URL: [https://statistik.arbeitsagentur.de/Statistikdaten/Detail/202112/iii6/beschaeftigung-sozbe-wz-heft/wz-heft-d-0-202112-xlsx.xlsx?\\_\\_blob=publicationFile&v=1](https://statistik.arbeitsagentur.de/Statistikdaten/Detail/202112/iii6/beschaeftigung-sozbe-wz-heft/wz-heft-d-0-202112-xlsx.xlsx?__blob=publicationFile&v=1) (Abruf am 04. September 2023).

[BA 2024] – Statistik der Bundesagentur für Arbeit (2023): Tabellen, Beschäftigte nach Wirtschaftszweigen (WZ2008), Stichtag Dezember 2023. URL: [https://statistik.arbeitsagentur.de/Statistikdaten/Detail/202312/iii6/beschaeftigung-sozbe-wz-heft/wz-heft-d-0-202312-xlsx.xlsx?\\_\\_blob=publicationFile&v=1](https://statistik.arbeitsagentur.de/Statistikdaten/Detail/202312/iii6/beschaeftigung-sozbe-wz-heft/wz-heft-d-0-202312-xlsx.xlsx?__blob=publicationFile&v=1) (Abruf am 04. September 2024)

Die deutsche Steinkohlenförderung sank seit Jahren kontinuierlich und die Förderung wurde Ende 2018 sozialverträglich beendet. Zum Jahresende 2022 (2023) waren im Steinkohlebergbau in Deutschland noch 1.011 (1.000) Personen beschäftigt.

## Braunkohle

[BA 2024] – Statistik der Bundesagentur für Arbeit (2024): Tabellen, Beschäftigte nach Wirtschaftszweigen (WZ2008), Stichtag Dezember 2023. URL: [https://statistik.arbeitsagentur.de/Statistikdaten/Detail/202312/iii6/beschaeftigung-sozbe-wz-heft/wz-heft-d-0-202312-xlsx.xlsx?\\_\\_blob=publicationFile&v=1](https://statistik.arbeitsagentur.de/Statistikdaten/Detail/202312/iii6/beschaeftigung-sozbe-wz-heft/wz-heft-d-0-202312-xlsx.xlsx?__blob=publicationFile&v=1) (Abruf am 4. September 2024)

[BA 2023] – Statistik der Bundesagentur für Arbeit (2023): Tabellen, Beschäftigte nach Wirtschaftszweigen (WZ2008), Stichtag Dezember 2022. URL: <https://statistik.arbeitsagentur.de/Statistikdaten/Detail/202212/iii6/beschaeftigung-sozbe-wz-heft/wz-heft-d-0-202212-xlsx.xlsx?blob=publicationFile&v=1> (Abruf am 27. Juli 2023)

In der Statistik sind die Beschäftigten in der Stromerzeugung (Kraftwerke) unter dem Punkt Energieversorgung gelistet.

Die Gesamtzahl der Beschäftigten in der Braunkohlenwirtschaft (Bergbau und verbundene Kraftwerke) sind aus der Quelle der Statistik der Kohlenwirtschaft ersichtlich, diese nennt gemäß den oben genannten Erläuterungen die Beschäftigtenzahlen von 17.216 (2022) und 17.201 (2023). In diesen sind die Beschäftigten in den Braunkohlkraftwerken enthalten. URL: <https://kohlenstatistik.de/wp-content/uploads/2023/03/Beschaeftigte-nach-Revieren.xls> (Abruf am 4. September 2024).

## Salze

Die Zahlen wurden vom Verband der Kali- und Salzindustrie e.V. (VKS) auf Basis der Mitteilungen der betroffenen Mitglieder zur Verfügung gestellt. Die Zahlen beziehen sich ausschließlich auf die Beschäftigten im Kali und Salzbergbau.

Die Beschäftigtenzahlen, die aus den Geschäftsberichten der Unternehmen K+S und Südwestdeutsche Salzwerke AG entnommen werden können, weichen davon ab, da sich diese Zahlen auf das gesamte Unternehmen beziehen.

K+S (2024): Geschäftsbericht 2023. URL: <https://www.kpluss.com/.downloads/ir/2024/kpluss-programm-gb23.pdf> (Abruf am 04. September 2023)

K+S (2023): Geschäftsbericht 2022. URL: <https://www.kpluss.com/.downloads/annual-reports/2023/kpluss-geschaeftsbericht-2022.pdf> (Abruf am 04. September 2024)

Südwestdeutsche Salzwerke AG (2024): Geschäftsbericht 2023. URL: [https://www.salzwerke.de/fileadmin/user\\_upload/salzwerke/dokumente/allgemeine\\_Dokumente/Geschaeftsbericht\\_2023\\_save.pdf](https://www.salzwerke.de/fileadmin/user_upload/salzwerke/dokumente/allgemeine_Dokumente/Geschaeftsbericht_2023_save.pdf) (Abruf am 04. September 2024).

Südwestdeutsche Salzwerke AG (2023): Geschäftsbericht 2022. URL: [https://www.salzwerke.de/fileadmin/user\\_upload/salzwerke/dokumente/downloads/Investor\\_Relations/Geschaeftsberichte/Geschaeftsbericht\\_2022\\_geschuetzt.pdf](https://www.salzwerke.de/fileadmin/user_upload/salzwerke/dokumente/downloads/Investor_Relations/Geschaeftsberichte/Geschaeftsbericht_2022_geschuetzt.pdf) (Abruf am 04. September 2024).

## Steine und Erden

In der Literatur finden sich unterschiedliche Beschäftigtenzahlen. Die angegebene Beschäftigtenzahl der Bundesagentur für Arbeit wurde gewählt, da sie der Definition des Steine- und Erden-Rohstoffe Wirtschaftszweiges im D-EITI Bericht am nächsten kommt („Naturstein, Kies, Sand, Ton und Kaolin + sonstiger Bergbau/Gewinnung von Steine und Erden anderweitig nicht genannt).

Die Statistik des Bundesverbandes Mineralische Rohstoffe e.V. aggregiert abweichend und berichtet für 2022 22.901 Beschäftigte zur Kategorie „Kies/Sand“ sowie „Natursteine“. URL: <https://www.bv-miro.org/wp-content/uploads/MIRO-Geschaeftsbericht-2023-1.pdf> (Abruf am 04. September 2024).

## QUELLEN der Produktionsmengen und geschätzter Wert pro Rohstoffkategorie:

<sup>ii</sup> Die Zahlen zu den **Produktionsmengen (Abschnitt 2 b. Gesamte Rohstoffförderung)** wurden folgenden Publikationen entnommen: Die Zahlen zu Braunkohle basieren auf SdK (2023) Datenangebot Statistik der Kohlenwirtschaft. Die Zahlen zu Erdöl

und Erdgas wurden (LBEG 2023) „Erdöl und Erdgas in der Bundesrepublik Deutschland 2021“ entnommen. Die Zahlen zu Kali- und Kalisalzprodukte, feinkeramischer Ton, Steinsalz, Siedesalz und Industriesole, Kaolin, Quarzkies und -sand, Kies und Sand, gebrochene Natursteine, Naturwerksteine sowie Kalk-, Mergel- und Dolomitstein basieren auf (BGR 2022) „Deutschland – Rohstoffsituation 2021“. Dabei handelt es sich um eine jährliche Publikation, die u. a. Informationen zur Gewinnung von mineralischen Rohstoffen und Energierohstoffen in Deutschland enthält.

Die Angaben zum **Wert** der zugehörigen Produktionsmengen sind nicht in der amtlichen Statistik enthalten. Deshalb wird auf andere Publikationen zurückgegriffen, wie z. B. die Geschäftsberichte der Verbände (hinsichtlich der Gesteinskörnungen insbesondere MIRO 2023) oder verschiedene Publikationen des Statistischen Bundesamtes. Im Detail basieren die Werte der Produktion von Erdöl und Erdgas auf Schätzungen aus durchschnittlichen Grenzübergangspreisen 2022 (BGR 2023). Derselben Publikation sind auch die Werte für Kali und Kalisalzprodukte, feinkeramischer Ton (Berechnung nach Destatis), Steinsalz und Industriesole (Berechnung nach Destatis) sowie Kaolin (Berechnung nach IM 2020) entnommen. Die Werte der Produktion für Quarzsand und -kies, Kies und Sand und gebrochenem Naturstein sind ebenfalls aus (BGR 2023) entnommen. Die Werte der Produktion der Naturwerksteine sowie von Kalk-, Mergel- und Dolomitstein entstammen den Angaben des Statistischen Bundesamtes.

Die hier verwendeten Daten wurden keiner zusätzlichen gesonderten Überprüfung unterzogen.

#### **Steinkohle**

Die deutsche Steinkohlenförderung sank seit Jahren kontinuierlich und die Förderung wurde Ende 2018 sozialverträglich beendet.

#### **Braunkohle**

Die Förderung der heimischen Braunkohle lag 2022 mit 130,8 Mio. t um rund 3,6 % über dem Vorjahresniveau. Nach Schätzung der BGR entspricht dies einem Wert von 2.029 Mio. Euro für 2022.

#### **Erdöl**

Die deutsche Erdölproduktion lag im Jahr 2022 bei ca. 1,7 Mio. t. Die BGR hat aus den durchschnittlichen Grenzübergangspreisen für das Jahr 2022 den Wert der Erdölproduktion auf 1.024 Mio. Euro abgeschätzt.

#### **Erdgas**

2022 wurde in der Bundesrepublik in fünf Bundesländern Erdgas (einschl. Erdölgas) in Höhe von 5,3 Mrd. m<sup>3</sup> gefördert. Wie bei Erdöl, hat die BGR aus den durchschnittlichen Grenzübergangspreisen für das Jahr 2022 den Wert der Erdgasproduktion auf 4.216 Mio. Euro abgeschätzt.

#### **Kalisalz**

In Deutschland werden durch zwei Unternehmen Kali- und Magnesiumsalze gewonnen. Die verwertbare Förderung lag im Jahr 2022 bei rund 6,0 Mio. t in Form von Kali und Kalisalzprodukten [BGR 2023]. Der Wert der Kali und Kalisalzprodukte betrug nach der Berechnung der BGR etwa 3.583 Mio. Euro.

#### **Tone**

Im Jahr 2022 wurden in Deutschland rund 14,3 Mio. t verwertbarer Menge an Tonen (fein und grobkeramischer Ton) gefördert. Dabei handelt es sich um hochwertigen Ton für die keramische Industrie, Feuerfesttone sowie Ziegeltone. Nach Angaben des Statistischen Bundesamtes hat die BGR den Wert dieser Menge auf 213 Mio. Euro berechnet.

#### **Steinsalz, Industriesole und Siedesalz**

Im Jahr 2022 wurden in Deutschland 14,1 Mio. t (NaClInhalt) an Steinsalz und Industriesole gewonnen. Aufbauend auf Wertangaben des Statistischen Bundesamtes berechnete die BGR den Wert dieser Menge auf 415 Mio. Euro.

#### **Kaolin**

Kaolin wird überwiegend in der Papierindustrie und zur Produktion von Feinkeramik verwendet. Nach Angaben der BGR wurden im Jahr 2022 rund 0,9 Mio. t Kaolin im Wert von 68 Mio. Euro aus Rohkaolinerde gewonnen.

### Quarzkies und -sand

Gewinnung von Quarzkiesen und sanden belief sich im Jahr 2022 auf 10,5 Mio. t mit einem Wert von 205 Mio. Euro. Der Rohstoff wird u.a. als Glassand, Gießereisand sowie als Füllstoff in chemischen und bauchemischen Produkten eingesetzt.

### Kies und Sand und gebrochener Naturstein

Kiese, Sande und gebrochene Natursteine werden weit vorwiegend in der Bauindustrie verwendet [BGR 2023]. Hier kommen sie z. B. im Tiefbau oder in der Betonherstellung zum Einsatz. Im Jahr 2022 wurden Kiese und Sande in der Gesamtmenge von 253 Mio. t mit einem Wert von 2.864 Mio. Euro gefördert, sowie nach MIRO 2023 10 Mio. t gebrochene Natursteine mit einem Wert von 1.813 Mio. Euro.<sup>1</sup>

### Naturwerkstein

Naturwerkstein wird zunächst in Rohblöcken gewonnen und anschließend zu Platten unterschiedlichen Formats gesägt. Diese Platten werden z. B. als Fassadenverkleidung oder als Wand und Bodenbelag eingesetzt. Zudem finden sie als Fensterbänke, Treppenstufen und Grabsteine Verwendung. Im Jahr 2022 wurden knapp 0,5 Mio. t des Rohstoffs gefördert, mit einem geschätzten Wert von 45 Mio. Euro (Angaben BGR).

### Kalk-/Mergel- und Dolomitstein

Im Jahr 2022 wurden nach Angaben der BGR ca. 53,3 Mio. t Kalk, Mergel und Dolomitstein mit einem Wert von 929 Mio. Euro gefördert. Kalk wird u.a. im Haus und Straßenbau sowie bei der Produktion von z. B. Eisen, Stahl, Zement, Glas oder Lebensmitteln eingesetzt.

### WEITERE QUELLEN:

[AGEB 2023] – AG Energiebilanzen e.V. (2023): Energieverbrauch in Deutschland im Jahr 2022. URL: [https://ag-energiebilanzen.de/wp-content/uploads/2023/01/AGEB\\_Jahresbericht2022\\_20230413-02\\_dt-1.pdf](https://ag-energiebilanzen.de/wp-content/uploads/2023/01/AGEB_Jahresbericht2022_20230413-02_dt-1.pdf) (Abruf am 27. Juli 2023).

[BGR 2023] – Bundesanstalt für Geowissenschaften und Rohstoffe (2023): Deutschland – Rohstoffsituation 2022. – 210 S.; Hannover. URL: [https://www.bgr.bund.de/DE/Themen/Min\\_rohstoffe/Downloads/rohsit-2022.pdf](https://www.bgr.bund.de/DE/Themen/Min_rohstoffe/Downloads/rohsit-2022.pdf) (Abruf am 7. Mai 2024).

[BGR 2024] Bundesanstalt für Geowissenschaften und Rohstoffe (2024): BGR Energiestudie 2023 – Daten und Entwicklungen der deutschen und globalen Energieversorgung (25). – 154 S.; Hannover. URL: [https://www.bgr.bund.de/DE/Themen/Energie/Downloads/energiestudie\\_2023.pdf?\\_\\_blob=publicationFile&v=7](https://www.bgr.bund.de/DE/Themen/Energie/Downloads/energiestudie_2023.pdf?__blob=publicationFile&v=7) (Abruf am 7. Mai 2024).

Bundesnetzagentur/Bundeskartellamt (2023): Monitoringbericht 2023. – 316 S.; Bonn. URL: <https://data.bundesnetzagentur.de/Bundesnetzagentur/Shared-Docs/Mediathek/Monitoringberichte/MonitoringberichtEnergie2023.pdf> (Abruf am 08. Mai 2024).

[Destatis] – Statistisches Bundesamt (versch. Jg. a): Erhebungsportal. URL: <https://erhebungsportal.destatis.de/Erhebungsportal> sowie (versch. Jg. b): Produzierendes Gewerbe. URL: <https://www.destatis.de/DE/ZahlenFakten/Wirtschaftsbereiche/IndustrieVerarbeitendesGewerbe/IndustrieVerarbeitendesGewerbe.html> (Abruf am 27. Juli 2023).

[IM 2020] – Industrial Materials (2020): IM Price Database

[LBEG 2023] – Landesamt für Bergbau, Energie und Geologie (2023): Erdöl und Erdgas in der Bundesrepublik Deutschland 2022. URL: [https://ag-energiebilanzen.de/wp-content/uploads/2023/01/AGEB\\_Jahresbericht2022\\_20230413-02\\_dt-1.pdf](https://ag-energiebilanzen.de/wp-content/uploads/2023/01/AGEB_Jahresbericht2022_20230413-02_dt-1.pdf) (Abruf am 7. Mai 2024).

[MIRO 2022] – Bundesverband Mineralische Rohstoffe e.V. (2022): Die deutsche Gesteinsindustrie. – Bericht der Geschäftsführung 2021/2022. URL: <https://www.bv-miro.org/service/geschaeftsberichte/> (Abruf am 14. Juli 2023).

<sup>1</sup> Miro (2023): Geschäftsbericht 2022/2023. URL: <https://www.bv-miro.org/service/geschaeftsberichte/> (Abruf am 13. Juni 2024).

[SdK 2023] Statistik der Kohlenwirtschaft e.V. (2023): Datenangebot Statistik der Kohlenwirtschaft. URL: <https://kohlenstatistik.de/downloads/> (Abruf am 7. Mai 2024).

iii Die Daten (siehe **Wirtschaftliche Bedeutung der rohstoffgewinnenden Industrie a. Beitrag zum BIP**) wurden den aktuellen Volkswirtschaftlichen Gesamtrechnungen (Stand Mai 2024) des Statistischen Bundesamtes entnommen (vgl. Tabelle 2, S.19). Eine systematische fortlaufende Darstellung der Volkswirtschaftlichen Gesamtrechnungen ist online bei Destatis verfügbar: [https://www.destatis.de/DE/Themen/Wirtschaft/Volkswirtschaftliche-Gesamtrechnungen-Inlandsprodukt/\\_inhalt.html#227270](https://www.destatis.de/DE/Themen/Wirtschaft/Volkswirtschaftliche-Gesamtrechnungen-Inlandsprodukt/_inhalt.html#227270) (Abruf am 15. Juli 2024).

In der statistischen Klassifikation der Wirtschaftszweige (WZ 2008) umfasst der Sektor „Bergbau und Gewinnung von Steinen und Erden“ den gesamten Abschnitt B mit folgenden Subsektoren: Kohlenbergbau (WZ08-05); Gewinnung von Erdöl und Erdgas (WZ08-06); Erzbergbau (WZ08-07); Gewinnung von Steinen und Erden, sonstiger Bergbau (WZ08-08) sowie Erbringung von Dienstleistungen für den Bergbau und für die Gewinnung von Steinen und Erden (WZ08-09). Eine detaillierte Auflistung dieser Subsektoren findet sich in der Publikation **„Klassifikation der Wirtschaftszweige“** des Statistischen Bundesamts auf den Seiten 175–185. Es gilt zu beachten, dass im Abschnitt B („Bergbau und Gewinnung von Steinen und Erden“) der Subsektor „Erbringung von Dienstleistungen für den Bergbau und für die Gewinnung von Steinen und Erden“ (WZ08-09) inkludiert ist. Dieser Bereich umfasst allerdings keine klassischen Gewinnungstätigkeiten. Die amtliche Statistik zur Bruttowertschöpfung des Wirtschaftszweiges B enthält keine separate Aufschlüsselung nach Subsektoren (siehe FN 45). Daher ist in dieser Angabe auch die Bruttowertschöpfung aus den Subsektoren WZ08-09 und WZ08-07 enthalten, anders als in den bisherigen D-EITI Berichten (siehe **FN 2**).

Daneben gibt es weitere rohstoffgewinnende Unternehmen, die aufgrund ihrer Haupttätigkeit einem

anderen Wirtschaftszweig zugeordnet sind und deshalb im Folgenden nicht berücksichtigt sind.

#### iv **Vorbemerkung**

Die in der Tabelle (siehe **Wirtschaftliche Bedeutung der rohstoffgewinnenden Industrie b.i. Steuern**) dargestellten Steuerbeträge basieren auf Sonderauswertungen der Körperschaftsteuerstatistiken 2010–2019, der Gewerbesteuerstatistiken 2010 und 2019 und der Statistiken über die Personengesellschaften und Gemeinschaften 2010–2012 und 2014–2019 sowie Schätzungen und Fortschreibungen des Bundesministeriums der Finanzen.

Betrachtet wurde jeweils nur der Wirtschaftszweig „Bergbau und Gewinnung von Steinen und Erden“. Er umfasst die Gewinnung natürlich vorkommender fester (wie Kohle, Salz und Erze), flüssiger (Erdöl) und gasförmiger (Erdgas) mineralischer Rohstoffe. Eine detaillierte Auflistung findet sich in der „Klassifikation der Wirtschaftszweige“ des statistischen Bundesamts auf den Seiten 175–185.

Da die aktuellsten statistischen Daten das Jahr 2019 betreffen, wurden die Folgejahre bis 2022 fortgeschrieben. Für die Fortschreibung wurde die Änderungsrate der Bruttowertschöpfung des Wirtschaftszweigs B „Bergbau und Gewinnung von Steinen und Erden“ laut den Volkswirtschaftlichen Gesamtrechnungen herangezogen (Quelle: „VGR – Wichtige Zusammenhänge im Überblick“ Seite 20 f.).

Die für den rohstoffgewinnenden Sektor ausgewiesenen Steuerbeträge sind Beträge, die für das jeweils angegebene Jahr von den Unternehmen zu zahlen waren (sogenanntes Veranlagungsjahr). Der statistische Zeitrahmen unterscheidet sich damit von dem für die Gesamteinnahmen des Staates, die im Jahr des Zuflusses verbucht werden (Kassenjahr).

Die angegebenen Gesamteinnahmen wurden der aktuellen Volkswirtschaftlichen Gesamtrechnung (Stand Mai 2024) des Statistischen Bundesamtes entnommen. Die Gesamteinnahmen des Staates umfassen neben den Steuereinnahmen des Staates

auch Einnahmen aus Sozialversicherungsbeiträgen, Veräußerungserlösen oder Vermögensanlagen (Staatsanleihen) sowie ferner auch Gebühren, Verwaltungseinnahmen oder etwa Gewinne aus Staatsunternehmen. Detaillierte Erläuterungen bzw. Definitionen zum Öffentlichen Gesamthaushalt (ÖGH) sind auf der Website des Statistischen Bundesamtes abrufbar: [https://www.destatis.de/DE/Themen/Staat/Oeffentliche-Finanzen/fachbegriffe-finanz-personalstatistiken-pdf?\\_\\_blob=publicationFile](https://www.destatis.de/DE/Themen/Staat/Oeffentliche-Finanzen/fachbegriffe-finanz-personalstatistiken-pdf?__blob=publicationFile) (Abruf am 24. April 2024).

### **Körperschaftsteuer**

Ausgewertet wurden statistische Daten der Jahre 2010 bis 2019. Für die Schätzung wurden die festgesetzten Körperschaftsteuern unbeschränkt und beschränkt Körperschaftsteuerpflichtiger vor Anrechnung von Kapitalertragsteuer o.Ä. berücksichtigt. Die Fortschreibung für die Jahre bis 2022 erfolgte anhand der Entwicklung der Bruttowertschöpfung des Wirtschaftszweigs B „Bergbau und Gewinnung von Steinen und Erden“.

### **Gewerbsteuer**

Die Gewerbesteuer wird in Deutschland von den rund 11.000 Gemeinden nach individuell festgesetzten und dadurch differierenden Hebesätzen erhoben. Ausgangsbasis für die Bemessung der Gewerbesteuer ist der Gewerbeertrag. Dies ist der nach Einkommensteuer- bzw. Körperschaftsteuerrecht zu ermittelnde Gewinn, der ggf. um Hinzurechnungen und Kürzungen nach dem Gewerbesteuergesetz erhöht bzw. gemindert wird. Auf Grundlage des Gewerbeertrags wird deutschlandweit einheitlich ein Steuermessbetrag festgesetzt. Unterhält der Gewerbebetrieb Betriebsstätten in mehreren Gemeinden, wird der Steuermessbetrag auf die einzelnen Betriebsstättengemeinden zerlegt. Durch Anwendung des jeweiligen Hebesatzes der Gemeinde auf den Steuermessbetrag oder Zerlegungsanteil wird die vom Unternehmen zu zahlende Gewerbesteuer festgesetzt. Der Gewerbesteuer unterliegen Körperschaften, Personengesellschaften und natürliche Personen mit ihren gewerblichen Einkünften.

In der Gewerbesteuerstatistik sind nur die im Veranlagungsverfahren ermittelten Steuermessbeträge enthalten. Das Statistische Bundesamt hat in einer Sonderauswertung der Statistiken für die Jahre 2010–2019 den dort nachgewiesenen positiven Steuermessbeträgen der betrachteten Unternehmen die Hebesätze der entsprechenden Gemeinden zugeordnet. Damit konnte die Gewerbesteuer näherungsweise ermittelt werden.

### **Einkommensteuer**

Natürliche Personen können als Einzelunternehmer oder Beteiligte an einer Personengesellschaft ebenfalls Gewinne im rohstoffgewinnenden Sektor erzielen und sind mit diesen gewerbe- und einkommensteuerpflichtig. In der Einkommensteuerstatistik sind jedoch keine Untergliederungen nach Wirtschaftszweigen enthalten. Damit konnte diese Statistik für die vorliegende Untersuchung nicht genutzt werden. Die Statistik über Personengesellschaften wiederum ist zwar nach Wirtschaftszweigen gegliedert, sie dient jedoch nur der Feststellung der erzielten Einkünfte, die bei den Beteiligten (Mitunternehmern) der Besteuerung entweder bei der Körperschaftsteuer oder der Einkommensteuer unterliegen.

Die auf den rohstoffgewinnenden Sektor entfallende Einkommensteuer wurde aufgrund der vorgenannten Probleme mit folgenden Verfahren unter Nutzung der Gewerbesteuerstatistik und der Statistik über die Personengesellschaften und Gemeinschaften geschätzt:

Für die Einzelunternehmen wurde aus den in der Gewerbesteuerstatistik ausgewiesenen positiven Steuermessbeträgen dieser Personengruppe durch Rückrechnung ein näherungsweise Gewinn ermittelt. Die Summe der Einkünfte von Personengesellschaften, die im entsprechenden Wirtschaftszweig auf natürliche Personen als Beteiligte entfällt, wurde aus der Statistik über Personengesellschaften und Gemeinschaften ausgewertet.

Auf diesen Gewinn bzw. diese Summe der Einkünfte wurde ab 2019 ein durchschnittlicher Steuersatz von



29,5 % angewendet. Dieser durchschnittliche Steuersatz wurde mithilfe eines Mikrosimulationsmodells für Einkommensteuerpflichtige mit gewerblichen Einkünften ermittelt. Unter Berücksichtigung der Gewerbesteueranrechnung auf die Einkommensteuer ergibt sich die in der Tabelle dargestellte Größenordnung für die Einkommensteuer.

### **Solidaritätszuschlag**

Zur Einkommensteuer und zur Körperschaftsteuer wird ein Solidaritätszuschlag als Ergänzungsabgabe erhoben. Er beträgt grundsätzlich 5,5 % der festgesetzten Körperschaft- und Einkommensteuer (siehe vorhergehende Erläuterungen). Seit 2021 wird auf die Einkommensteuer kein Solidaritätszuschlag mehr erhoben, wenn die Steuer eine bestimmte Grenze nicht übersteigt.

Einkommensteuer und Solidaritätszuschlag sind nicht Teil der Berichterstattung für den Berichtszeitraum 2022.

<sup>v</sup> Die Einnahmen der Bundesländer aus Förderabgaben (siehe [Wirtschaftliche Bedeutung b.ii Förder- und Feldesabgaben](#)) werden von den Ländern dem Bundesministerium der Finanzen (BMF) für Zwecke des Länderfinanzausgleichs im Rahmen der monatlichen Berichterstattung zu den Steuereinnahmen zur Verfügung gestellt. Sie werden in den Abrechnungen des Länderfinanzausgleichs auf der Internetseite des BMF veröffentlicht.

<sup>vi</sup> Die Daten (siehe [Wirtschaftliche Bedeutung der rohstoffgewinnenden Industrie c. Umsatz](#)) wurden der Statistik „Jahresbericht für Betriebe im Verarb. Gewerbe“, Tabellencode 42271-0002 „Beschäftigte und Umsatz der Betriebe im Verarbeitenden Gewerbe: Deutschland Jahre, Wirtschaftszweige (WZ2008 2-/3-/4 Steller) und Tabellencode 42271-0001 „Beschäftigte und Umsatz der Betriebe im Verarbeitenden Gewerbe: Deutschland Jahre, Wirtschaftszweige (WZ2008 Hauptgruppen und Aggregate)“ des Statistischen Bundesamtes am 25. April 2024 entnommen. Diese Statistik bezieht sich auf Betriebe von Unternehmen

mit 20 und mehr Beschäftigten, (Statistik ist nicht vergleichbar mit den Angaben zu den sozialversicherungspflichtigen Beschäftigten) und deckt damit nicht die Gesamtheit der rohstoffgewinnenden Betriebe ab.

Die Statistik ist über die GENESIS-Online Datenbank abrufbar: <https://www-genesis.destatis.de/genesis/online?operation=statistic&levelindex=0&levelid=1715611483632&code=42271#abreadcrumb> (Abruf am 25. April 2024).

<sup>vii</sup> Die Daten zu den deutschen Rohstoffexporten nach Bereichen (siehe [Wirtschaftliche Bedeutung d. Exporte](#)) basieren auf Angaben zu den Güterabteilungen des Güterverzeichnis für Produktionsstatistiken vom Statistischen Bundesamt und umfassen in diesen Berechnungen die Bereiche „Kohle“ (GP09 05), „Erdöl und Erdgas“ (GP09 06), „Erze“ (GP09 07) und „Steine und Erden, sonstiger Bergbau“ (GP09 08). Die Daten der Exporte wurden Statistik „Außenhandel“, Tabellencode 51000-005 „Aus- und Einfuhr (Außenhandel): Deutschland, Jahre, Warensystematik“ des Statistischen Bundesamtes am 25. April 2024 entnommen. Die Statistik ist über die GENESIS-Online Datenbank abrufbar: <https://www-genesis.destatis.de/genesis/online?operation=statistic&levelindex=0&levelid=1712326275847&code=51000#abreadcrumb> (Abruf am 25. April 2024).

Die Quellen und die Methoden zur Berechnung der Ausfuhrmengen und -werte können der Destatis Datenbank des Statistischen Bundesamtes entnommen werden: <https://www-genesis.destatis.de/genesis/online?operation=statistic&levelindex=&levelid=&code=51000&option=variable&info=on#abreadcrumb> (Abruf am 04. Oktober 2024).

<sup>viii</sup> Die Daten zu den deutschen Rohstoffexporten nach Rohstoffen (siehe [Wirtschaftliche Bedeutung d. Exporte](#)) basieren auf Angaben zu den Güterabteilungen des Güterverzeichnis für Produktionsstatistiken vom Statistischen Bundesamt, Tabellencode 51000-005 „Aus- und Einfuhr (Außenhandel): Deutschland, GP2019 (4-Steller) sowie auf Angaben



zum Warenverzeichnis für die Außenhandelsstatistik vom Statistischen Bundesamt Tabellencode 51000-005 „Aus- und Einfuhr (Außenhandel): Deutschland, Warenverzeichnis Außenhandelsstatistik (4-Steller).

Die Statistiken sind über die GENESIS-Online Datenbank abrufbar: <https://www-genesis.destatis.de/genesis/online?operation=statistic&levelindex=0&levelid=1712326275847&code=51000#abreadcrumb> (Abruf am 9. Oktober 2024).

Die Quellen und die Methoden zur Berechnung der Ausfuhrmengen und -werte können der Destatis Datenbank des Statistischen Bundesamtes entnommen werden: <https://www-genesis.destatis.de/genesis/online?operation=statistic&levelindex=&levelid=&code=51000&option=variable&info=on#abreadcrumb> (Abruf am 9. Oktober 2024).

